

ภาคผนวก ง

มาตรฐานที่เกี่ยวข้อง

ประกาศกรมควบคุมมลพิษ

เรื่อง กำหนดค่าเฝ้าระวังสำหรับสารอินทรีย์ระเหยง่ายในบรรยากาศโดยทั่วไปในเวลา ๒๔ ชั่วโมง

โดยที่เป็นการสมควรกำหนดค่าเฝ้าระวังสำหรับสารอินทรีย์ระเหยง่ายในบรรยากาศโดยทั่วไปในเวลา ๒๔ ชั่วโมง ทั้งสารอินทรีย์ระเหยง่าย (Volatile Organic Compounds) ในบรรยากาศโดยทั่วไป ที่เป็นสารก่อมะเร็ง (carcinogen) และสารที่มีได้เป็นสารก่อมะเร็ง (non-carcinogen) ซึ่งอาจมีความเข้มข้นสูงในช่วงเวลา ๒๔ ชั่วโมง จนส่งผลกระทบต่อคุณภาพอากาศ และอาจเป็นอันตรายต่อสุขภาพอนามัยของประชาชนที่สัมผัสโดยการหายใจเข้าสู่ร่างกาย แม้ว่าปริมาณของสารอินทรีย์ระเหยง่ายในบรรยากาศดังกล่าว จะไม่เกินมาตรฐานตามที่กำหนดไว้ในประกาศคณะกรรมการสิ่งแวดล้อมแห่งชาติ ฉบับที่ ๓๐ (พ.ศ. ๒๕๕๐) เรื่อง กำหนดมาตรฐานค่าสารอินทรีย์ระเหยง่ายในบรรยากาศโดยทั่วไปในเวลา ๑ ปี

ดังนั้น กรมควบคุมมลพิษในฐานะหน่วยงานที่มีภารกิจเกี่ยวกับการกำกับ ดูแล อำนวยการ ประสานงาน ติดตาม และประเมินผลเกี่ยวกับการฟื้นฟู คุ้มครอง และรักษาคุณภาพสิ่งแวดล้อม จึงออกประกาศไว้ ดังต่อไปนี้

ข้อ ๑ กำหนดค่าเฝ้าระวังสำหรับสารอินทรีย์ระเหยง่ายในบรรยากาศโดยทั่วไปในเวลา ๒๔ ชั่วโมงไว้ ดังต่อไปนี้

- (๑) อะซีทัลดีไฮด์ (Acetaldehyde) ต้องไม่เกิน ๘๖๐ ไมโครกรัมต่อลูกบาศก์เมตร
- (๒) อะครอลีน (Acrolein) ต้องไม่เกิน ๐.๕๕ ไมโครกรัมต่อลูกบาศก์เมตร
- (๓) อะคริโลไนไทร (Acrylonitrile) ต้องไม่เกิน ๑๐ ไมโครกรัมต่อลูกบาศก์เมตร
- (๔) เบนซีน (Benzene) ต้องไม่เกิน ๗.๖ ไมโครกรัมต่อลูกบาศก์เมตร
- (๕) เบนซิลคลอไรด์ (Benzyl Chloride) ต้องไม่เกิน ๑๒ ไมโครกรัมต่อลูกบาศก์เมตร
- (๖) ๑, ๓ - บิวทาไดอิน (1, 3 - Butadiene) ต้องไม่เกิน ๕.๓ ไมโครกรัมต่อลูกบาศก์เมตร
- (๗) โบรโมมีเทน (Bromomethane) ต้องไม่เกิน ๑๕๐ ไมโครกรัมต่อลูกบาศก์เมตร
- (๘) คาร์บอนเตตระคลอไรด์ (Carbon Tetrachloride) ต้องไม่เกิน ๑๕๐ ไมโครกรัมต่อลูกบาศก์เมตร
- (๙) กลอโรฟอร์ม (Chloroform) ต้องไม่เกิน ๕๗ ไมโครกรัมต่อลูกบาศก์เมตร

(๑๐) ๑, ๒ - ไดโบรมโออีเทน (1, 2 - Dibromoethane) ต้องไม่เกิน ๓๓๐ ไมโครกรัม
ต่อลูกบาศก์เมตร

(๑๑) ๑, ๔ - ไดคลอโรเบนซีน (1, 4 - Dichlorobenzene) ต้องไม่เกิน ๑,๑๐๐ ไมโครกรัม
ต่อลูกบาศก์เมตร

(๑๒) ๑, ๒ - ไดคลอโรอีเทน (1, 2 - Dichloroethane) ต้องไม่เกิน ๔๘ ไมโครกรัม
ต่อลูกบาศก์เมตร

(๑๓) ไดคลอโรมีเทน (Dichloromethane) ต้องไม่เกิน ๒๑๐ ไมโครกรัมต่อลูกบาศก์เมตร

(๑๔) ๑, ๒ - ไดคลอโรโพรเพน (1, 2 - Dichloropropane) ต้องไม่เกิน ๘๒ ไมโครกรัม
ต่อลูกบาศก์เมตร

(๑๕) ๑, ๔ - ไดออกเซน (1, 4 - Dioxane) ต้องไม่เกิน ๘๖๐ ไมโครกรัมต่อลูกบาศก์เมตร

(๑๖) เตตระคลอโรเอทิลีน (Tetrachloroethylene) ต้องไม่เกิน ๔๐๐ ไมโครกรัม
ต่อลูกบาศก์เมตร

(๑๗) ๑, ๑, ๒, ๒ - เตตระคลอโรอีเทน (1, 1, 2, 2 - Tetrachloroethane) ต้องไม่เกิน
๘๓ ไมโครกรัมต่อลูกบาศก์เมตร

(๑๘) ไตรคลอโรเอทิลีน (Trichloroethylene) ต้องไม่เกิน ๑๓๐ ไมโครกรัมต่อลูกบาศก์เมตร

(๑๙) ไวนิลคลอไรด์ (Vinyl Chloride) ต้องไม่เกิน ๒๐ ไมโครกรัมต่อลูกบาศก์เมตร

ข้อ ๒ หลักการ ขอบเขต และการคำนวณ วิธีการเก็บตัวอย่าง การตรวจวัด และเครื่องมือ
ตรวจวิเคราะห์ค่าเผื่อสำหรับสารอินทรีย์ระเหยง่ายในบรรยากาศโดยทั่วไปในเวลา ๒๔ ชั่วโมง
ปรากฏตามภาคผนวกท้ายประกาศนี้

ประกาศ ณ วันที่ ๑๘ ธันวาคม พ.ศ. ๒๕๕๑

สุวัฒน์ หวังวงศ์วัฒนา

อธิบดีกรมควบคุมมลพิษ

ภาคผนวก

ท้าย

ประกาศกรมควบคุมมลพิษ

เรื่อง กำหนดค่าเฝ้าระวังสำหรับสารอินทรีย์ระเหยง่ายในบรรยากาศโดยทั่วไปในเวลา ๒๔ ชั่วโมง

๑. หลักการ

การกำหนดค่าเฝ้าระวังสำหรับสารอินทรีย์ระเหยง่ายในบรรยากาศโดยทั่วไปในเวลา ๒๔ ชั่วโมง โดยประยุกต์ใช้ค่า Permissible Exposure Limit (PEL) ของ Occupational Safety and Health Administration (OSHA) มีขั้นตอนดังนี้

(๑) ปรับค่า PEL ซึ่งกำหนดภายใต้เงื่อนไขของค่าเฉลี่ยตลอดเวลาการทำงานในสภาวะปกติ ๘ ชั่วโมงต่อวัน เป็นเวลาทั้งสิ้น ๕ วันต่อสัปดาห์ (รวมทั้งสิ้น ๔๐ ชั่วโมงต่อสัปดาห์) ให้เป็นค่าเฉลี่ยที่ประชาชนทั่วไปจะได้รับสัมผัสตลอดระยะเวลาทั้งวัน (๒๔ ชั่วโมง) เป็นเวลาทั้งสิ้นตลอดสัปดาห์ (๗ วัน) หรือคิดเป็นเวลาทั้งสิ้น ๑๖๘ ชั่วโมง โดยการหารค่า PEL ด้วย ๔.๒ (ตัวเลขดังกล่าวได้จาก ๑๖๘/๔๐) ทั้งนี้ภายใต้สมมติฐานว่าประชาชนทั่วไป และคนงานมีอัตราการหายใจเท่ากัน

(๒) ปรับค่า PEL ซึ่งกำหนดภายใต้เงื่อนไขที่คนงานซึ่งเป็นกลุ่มของประชากรที่มีสุขภาพแข็งแรงได้รับสัมผัสในช่วงวัยที่เป็นผู้ใหญ่ หากแต่การกำหนดค่าเฉลี่ยในสิ่งแวดล้อมต้องคำนึงถึงประชากรทั่วไป และมีโอกาสได้รับสัมผัสตลอดชีวิต ไม่ใช่เพียงแค่วะเวลาในช่วงวัยที่เป็นผู้ใหญ่ ที่ทำงานในโรงงานเท่านั้น ดังนั้นจึงหารค่า PEL ด้วย ๑๐ เพื่อเป็น safety factor ในประเด็นดังกล่าว ทั้งนี้ค่า safety factor ดังกล่าวใช้ภายใต้สมมติฐานว่ากลุ่มประชากรทั่วไปมีความเสี่ยงต่อสารมลพิษทางอากาศมากกว่ากลุ่มคนงาน ๑๐ เท่า

(๓) ปรับค่า PEL จากข้อเท็จจริงที่ว่ากลุ่มประชากรทั่วไปอาจมีระดับความเสี่ยงต่อการได้รับสัมผัสสารอินทรีย์ระเหยง่ายแตกต่างกัน ดังนั้นจึงหารค่า PEL ด้วย ๑๐ เพื่อเป็น safety factor ในประเด็นดังกล่าว ทั้งนี้ค่า safety factor ดังกล่าวใช้ภายใต้สมมติฐานว่าประชากรกลุ่มอ่อนไหว (sensitive population) เช่น เด็ก คนชรา และคนป่วย จะมีความอ่อนไหว (sensitive) ต่อสารมลพิษทางอากาศมากกว่ากลุ่มประชากรทั่วไป ๑๐ เท่า

โดยสรุปการกำหนดค่าเฝ้าระวังของสารอินทรีย์ระเหยง่ายในบรรยากาศโดยทั่วไปในเวลา ๒๔ ชั่วโมง ดำเนินการโดยใช้สมการดังนี้

$$\begin{aligned} &\text{ค่าเฝ้าระวังสำหรับสารอินทรีย์ระเหยง่ายในบรรยากาศโดยทั่วไปในเวลา ๒๔ ชั่วโมง} \\ &= \text{PEL ของแต่ละสาร} / (๔.๒ \times ๑๐ \times ๑๐) \end{aligned}$$

สำหรับสารอินทรีย์ระเหยง่าย ๙ ชนิด ตามที่กำหนดไว้ในประกาศคณะกรรมการสิ่งแวดล้อมแห่งชาติ ฉบับที่ ๓๐ (พ.ศ. ๒๕๕๐) เรื่อง กำหนดมาตรฐานค่าสารอินทรีย์ระเหยง่ายในบรรยากาศโดยทั่วไปในเวลา ๑ ปี ให้ใช้หลักการประยุกต์ค่า PEL กำหนดค่าเฝ้าระวัง แต่ยกเว้นกรณี chloroform, 1,2 - dichloroethane, 1,2 - dichloropropane และ trichloroethylene ให้เพิ่มค่า safety factor อีก ๑๐

ในการคำนวณค่าเฝ้าระวัง และให้กำหนดค่าเฝ้าระวังสำหรับ vinyl chloride เท่ากับ ๒ เท่าของค่ามาตรฐานในบรรยากาศโดยทั่วไปในเวลา ๑ ปี

๒. ขอบเขต

สำหรับให้หน่วยงานของรัฐ และเอกชนที่เกี่ยวข้องกับการส่งเสริมและรักษาคุณภาพสิ่งแวดล้อมนำไปใช้เป็นแนวทางในการกำหนดค่าเฝ้าระวังสำหรับสารอินทรีย์ระเหยง่ายในบรรยากาศโดยทั่วไปในเวลา ๒๔ ชั่วโมง ที่จะไม่ทำให้เกิดผลกระทบต่อคุณภาพสิ่งแวดล้อมหรือภาวะที่เป็นอันตรายต่อสุขภาพอนามัยของประชาชนได้

อย่างไรก็ตาม ค่าเฝ้าระวังสำหรับสารอินทรีย์ระเหยง่ายในบรรยากาศโดยทั่วไปในเวลา ๒๔ ชั่วโมง ไม่ใช่เป็นเส้นแบ่งระหว่างความเข้มข้นที่ปลอดภัย และความเข้มข้นที่เกิดอันตราย ไม่ใช่ข้อบ่งชี้ถึงความเป็นพิษ และให้ใช้ได้เฉพาะผู้ที่มีความเข้าใจเกี่ยวกับข้อจำกัด และผลกระทบมลพิษอากาศต่อสุขภาพ โดยควรมีการศึกษาถึงผลกระทบต่อสุขภาพจากการสัมผัสสารอินทรีย์ระเหยง่ายชนิดนั้น ๆ ในรายละเอียดต่อไป

๓. การคำนวณ วิธีการเก็บตัวอย่าง การตรวจวัด และเครื่องมือตรวจวิเคราะห์

๓.๑ การหาค่าเฝ้าระวังสำหรับสารอินทรีย์ระเหยง่ายในบรรยากาศโดยทั่วไปในเวลา ๒๔ ชั่วโมงแต่ละชนิดให้นำผลการตรวจวิเคราะห์ตัวอย่างอากาศแบบต่อเนื่องตลอด ๒๔ ชั่วโมง มาคำนวณค่าสารอินทรีย์ระเหยง่ายในบรรยากาศโดยทั่วไปแต่ละชนิด ตามข้อ ๑ โดยให้คำนวณผลที่ความดัน ๑ บรรยากาศ หรือที่ ๗๖๐ มิลลิเมตรปรอท และที่อุณหภูมิ ๒๕ องศาเซลเซียส

๓.๒ วิธีการเก็บตัวอย่าง การตรวจวัด และเครื่องมือตรวจวิเคราะห์หาค่าเฝ้าระวังสำหรับสารอินทรีย์ระเหยง่ายในบรรยากาศโดยทั่วไปในเวลา ๒๔ ชั่วโมงแต่ละชนิด ตามข้อ ๑ ให้นำหลักการ และเครื่องมืออย่างใดอย่างหนึ่งดังต่อไปนี้มาปรับใช้ เว้นแต่ประกาศนี้จะกำหนดไว้เป็นอย่างอื่น

(๑) US EPA Compendium Method TO-14A "Determination of Volatile Organic Compounds (VOCs) in ambient air using specially prepared canisters with subsequent analysis by Gas Chromatography (GC)" ตามที่องค์การพิทักษ์สิ่งแวดล้อมแห่งประเทศสหรัฐอเมริกา กำหนด หรือ

(๒) US EPA Compendium Method TO-15 "Determination of Volatile Organic Compounds (VOCs) in air collected in specially prepared canisters and analyzed by Gas Chromatography/Mass/Spectrometry (GC/MS)" ตามที่องค์การพิทักษ์สิ่งแวดล้อมแห่งประเทศสหรัฐอเมริกา กำหนด หรือ

(๓) US EPA Compendium Method TO-11A "Determination of Formaldehyde in ambient air using adsorbent cartridge followed by High Performance Liquid Chromatography (HPLC) (Active sampling method)" ตามที่องค์การพิทักษ์สิ่งแวดล้อมแห่งประเทศสหรัฐอเมริกาคำหนด หรือ

(๔) วิธีการเก็บตัวอย่าง การตรวจวัด และเครื่องมือตรวจวิเคราะห์อื่นที่กรมควบคุมมลพิษ ประกาศในราชกิจจานุเบกษา



ประกาศคณะกรรมการสิ่งแวดล้อมแห่งชาติ

ฉบับที่ ๑๕ (พ.ศ. ๒๕๔๐)

เรื่อง กำหนดมาตรฐานระดับเสียงโดยทั่วไป

อาศัยอำนาจตามความในมาตรา ๓๒ (๕) แห่งพระราชบัญญัติส่งเสริมและรักษาคุณภาพสิ่งแวดล้อมแห่งชาติ พ.ศ. ๒๕๓๕ คณะกรรมการสิ่งแวดล้อมแห่งชาติกำหนดมาตรฐานระดับเสียงโดยทั่วไปไว้ดังต่อไปนี้

ข้อ ๑ ในประกาศนี้

“ระดับเสียงโดยทั่วไป” หมายความว่า ระดับเสียงที่เกิดขึ้นในสิ่งแวดล้อม

“ค่าระดับเสียงสูงสุด” หมายความว่า ค่าระดับเสียงสูงสุดที่เกิดขึ้นในขณะใดขณะหนึ่งระหว่างการตรวจวัดระดับเสียง โดยมีหน่วยเป็นเดซิเบลเอ หรือ dB (A)

“ค่าระดับเสียงเฉลี่ย ๒๔ ชั่วโมง” หมายความว่า ค่าระดับเสียงคงที่ที่มีพลังงานเทียบเท่าระดับเสียงที่เกิดขึ้นจริง ซึ่งมีระดับเสียงเปลี่ยนแปลงตามเวลาในช่วง ๒๔ ชั่วโมง (๒๔ hours A-weighted Equivalent Continuous Sound Level) ซึ่งเรียกโดยย่อว่า Leq ๒๔ hr โดยมีหน่วยเป็นเดซิเบลเอ หรือ dB (A)

“มาตรฐานระดับเสียง” หมายความว่า เครื่องวัดระดับเสียงตามมาตรฐาน IEC ๖๕๑ หรือ IEC ๘๐๔ ของคณะกรรมการวิชาการระหว่างประเทศว่าด้วยเทคนิคไฟฟ้า (International Electrotechnical Commission, IEC)

ข้อ ๒ ให้กำหนดมาตรฐานระดับเสียงโดยทั่วไป ไว้ดังต่อไปนี้

(๑) ค่าระดับเสียงสูงสุด ไม่เกิน ๑๑๕ เดซิเบลเอ

(๒) ค่าระดับเสียงเฉลี่ย ๒๔ ชั่วโมง ไม่เกิน ๗๐ เดซิเบลเอ

ข้อ ๓ การตรวจวัดระดับเสียงโดยทั่วไป ให้ดำเนินการดังต่อไปนี้

(๑) การตรวจวัดค่าระดับเสียงสูงสุด ให้ใช้มาตรระดับเสียงตรวจวัดระดับเสียงในบริเวณที่มีคนอยู่หรืออาศัยอยู่

(๒) การตรวจวัดค่าระดับเสียงเฉลี่ย ๒๔ ชั่วโมง ให้ใช้มาตรระดับเสียงตรวจวัดระดับเสียงอย่างต่อเนื่องตลอดเวลา ๒๔ ชั่วโมงใดๆ

(๓) การตั้งไมโครโฟนของมาตรระดับเสียงที่บริเวณภายนอกอาคารให้ตั้งสูงจากพื้นไม่น้อยกว่า ๑.๒๐ เมตร โดยในรัศมี ๓.๕๐ เมตร ตามแนวราบรอบไมโครโฟนต้องไม่มีกำแพงหรือสิ่งอื่นใดที่มีคุณสมบัติในการสะท้อนเสียงกีดขวางอยู่

(๔) การตั้งไมโครโฟนของมาตรระดับเสียงที่บริเวณภายในอาคารให้ตั้งสูงจากพื้นไม่น้อยกว่า ๑.๒๐ เมตร โดยในรัศมี ๑.๐๐ เมตร ตามแนวราบรอบไมโครโฟนต้องไม่มีกำแพงหรือสิ่งอื่นใดที่มีคุณสมบัติในการสะท้อนเสียงกีดขวางอยู่และต้องห่างจากช่องหน้าต่างหรือช่องทางที่เปิดออกนอกอาคารอย่างน้อย ๑.๕๐ เมตร

ข้อ ๔ การกำหนดค่าระดับเสียงจะต้องเป็นไปตามวิธีการที่องค์การระหว่างประเทศว่าด้วยมาตรฐาน (International Organization for Standardization, ISO) กำหนด ซึ่งกรมควบคุมมลพิษจะประกาศในราชกิจจานุเบกษา

ประกาศ ณ วันที่ ๑๒ มีนาคม พ.ศ. ๒๕๔๐

พลเอก ชวลิต ยงใจยุทธ

นายกรัฐมนตรี

ประธานคณะกรรมการสิ่งแวดล้อมแห่งชาติ

(ประกาศในราชกิจจานุเบกษา เล่ม ๑๑๔ ตอนที่ ๒๓ ง วันที่ ๓ เมษายน ๒๕๔๐)

ประกาศกระทรวงอุตสาหกรรม

เรื่อง กำหนดค่าระดับเสียงการรบกวนและระดับเสียงที่เกิดจากการประกอบกิจการโรงงาน

พ.ศ. ๒๕๔๕

อาศัยอำนาจตามความในข้อ ๑๓ แห่งกฎกระทรวง ฉบับที่ ๒ (พ.ศ. ๒๕๓๕) ออกตามความในพระราชบัญญัติโรงงาน พ.ศ. ๒๕๓๕ อันเป็นพระราชบัญญัติที่มีบทบัญญัติบางประการเกี่ยวกับการจำกัดสิทธิและเสรีภาพของบุคคล ซึ่งมาตรา ๒๕ ประกอบกับมาตรา ๓๕ มาตรา ๔๘ และมาตรา ๕๐ ของรัฐธรรมนูญแห่งราชอาณาจักรไทย บัญญัติให้กระทำได้โดยอาศัยอำนาจตามบทบัญญัติแห่งกฎหมาย รัฐมนตรีว่าการกระทรวงอุตสาหกรรมจึงได้ออกประกาศไว้ดังต่อไปนี้

ข้อ ๑ ในประกาศนี้

“เสียงรบกวน” หมายความว่า ระดับเสียงตรวจวัดนอกบริเวณโรงงาน ที่เกิดจากการประกอบกิจการโรงงาน ขณะมีการรบกวน ซึ่งมีระดับเสียงสูงกว่าระดับเสียงพื้นฐาน และมีระดับการรบกวนเกินกว่าค่าที่กำหนดไว้ในประกาศนี้

“ระดับเสียงพื้นฐาน” หมายความว่า ระดับเสียงที่ตรวจวัดในสิ่งแวดล้อมเดิม ขณะยังไม่มีเสียงรบกวนจากการประกอบกิจการโรงงานเป็นระดับเสียงเปอร์เซ็นต์ไทล์ที่ ๕๐ (Percentile Level ๕๐, L_{50})

“ระดับเสียงเปอร์เซ็นต์ไทล์ที่ ๕๐ (L_{50})” หมายความว่า ระดับเสียงที่ร้อยละ ๕๐ ของเวลาที่ตรวจวัดจะมีระดับเสียงเกินระดับนี้

“ระดับเสียงขณะมีการรบกวน” หมายความว่า ระดับเสียงที่ตรวจวัดหรือคำนวณจากการประกอบกิจการโรงงานขณะเกิดเสียงรบกวน

“ระดับการรบกวน” หมายความว่า ระดับความแตกต่างของระดับเสียงขณะมีการรบกวนกับระดับเสียงพื้นฐาน

“ระดับเสียงเฉลี่ย ๒๔ ชั่วโมง” หมายความว่า ระดับเสียงคงที่นอกบริเวณโรงงานที่มีพลังงานเทียบเท่าระดับเสียงที่เกิดขึ้นจริง ซึ่งมีระดับเสียงเปลี่ยนแปลงตามเวลาในช่วง ๒๔ ชั่วโมง (24 hours A-weighted Equivalent Continuous Sound Level) ซึ่งเรียกโดยย่อว่า Leq 24 hr โดยมีหน่วยเป็นเดซิเบลเอ หรือ dB(A)

“ระดับเสียงสูงสุด” หมายความว่า ระดับเสียงสูงสุดนอกบริเวณโรงงาน ที่เกิดขึ้นในขณะใดขณะหนึ่ง ระหว่างการตรวจวัดระดับเสียง โดยมีหน่วยเป็นเดซิเบลเอ หรือ dB(A)

“มาตรฐานระดับเสียง” หมายความว่า เครื่องวัดระดับเสียงตามมาตรฐาน IEC 60804 หรือ IEC 61672 ของคณะกรรมการระหว่างประเทศว่าด้วยเทคนิคไฟฟ้า (International Electrotechnical Commission , IEC)

ข้อ ๒ ค่าระดับการรบกวน ที่เกิดจากการประกอบกิจการโรงงาน ไม่เกิน ๑๐ เดซิเบลเอ

ข้อ ๓ ค่าระดับเสียงเฉลี่ย ๒๔ ชั่วโมง ที่เกิดจากการประกอบกิจการโรงงาน ไม่เกิน ๗๐ เดซิเบลเอ

ข้อ ๔ ค่าระดับเสียงสูงสุด ที่เกิดจากการประกอบกิจการโรงงาน ไม่เกิน ๑๑๕ เดซิเบลเอ

ข้อ ๕ วิธีการตรวจวัดระดับเสียงการรบกวน ระดับเสียงเฉลี่ย ๒๔ ชั่วโมง และระดับเสียงสูงสุด ที่เกิดจากการประกอบกิจการโรงงาน ให้เป็นไปตามที่กรมโรงงานอุตสาหกรรมกำหนด

ทั้งนี้ ให้ใช้บังคับตั้งแต่วันถัดจากวันประกาศในราชกิจจานุเบกษาเป็นต้นไป

ประกาศ ณ วันที่ ๒๗ ธันวาคม พ.ศ. ๒๕๔๔

สุริเย จีรุงเรืองกิจ

รัฐมนตรีว่าการกระทรวงอุตสาหกรรม

ประกาศกรมสวัสดิการและคุ้มครองแรงงาน

เรื่อง ชีตจำกัดความเข้มข้นของสารเคมีอันตราย

อาศัยอำนาจตามความในข้อ ๒๘ แห่งกฎกระทรวงกำหนดมาตรฐานในการบริหาร จัดการ และดำเนินการด้านความปลอดภัย อาชีวอนามัย และสภาพแวดล้อมในการทำงานเกี่ยวกับสารเคมีอันตราย พ.ศ. ๒๕๕๖ อธิบดีกรมสวัสดิการและคุ้มครองแรงงาน จึงออกประกาศไว้ ดังต่อไปนี้

ข้อ ๑ ประกาศนี้เรียกว่า “ประกาศกรมสวัสดิการและคุ้มครองแรงงาน เรื่อง ชีตจำกัดความเข้มข้นของสารเคมีอันตราย”

ข้อ ๒ ประกาศนี้ให้ใช้บังคับตั้งแต่วันถัดจากวันประกาศในราชกิจจานุเบกษาเป็นต้นไป

ข้อ ๓ ชีตจำกัดความเข้มข้นของสารเคมีอันตรายในบรรยากาศของสถานที่ทำงานและสถานที่เก็บรักษาสารเคมีอันตราย ให้เป็นไปตามท้ายประกาศนี้

ประกาศ ณ วันที่ ๒๘ มิถุนายน พ.ศ. ๒๕๖๐

สุเมธ มโหสถ

อธิบดีกรมสวัสดิการและคุ้มครองแรงงาน

ขีดจำกัดความเข้มข้นของสารเคมีอันตราย

ลำดับ ที่	ชื่อสารเคมีอันตราย (ไทย)	ชื่อสารเคมีอันตราย (อังกฤษ)	CAS No.	ขีดจำกัดความเข้มข้น ของสารเคมีอันตราย เฉลี่ยตลอดระยะเวลา การทำงานปกติ	ขีดจำกัดความเข้มข้น ของสารเคมีอันตรายสำหรับการสัมผัสในระยะเวลาสั้นๆ		ขีดจำกัด ความเข้มข้น ของสารเคมี อันตรายสูงสุด ไม่ว่าเวลาใดๆ ในระหว่าง ทำงาน
					ขีดจำกัด ความเข้มข้น	ระยะเวลา ที่กำหนด ให้ทำงานได้	
1	อะเซตัลดีไฮด์	acetaldehyde	75-07-0	200 ppm	-	-	-
2	กรดอะซิติก (กรดน้ำส้ม)	acetic acid	64-19-7	10 ppm	-	-	-
3	อะซิติก แอนไฮไดรด์	acetic anhydride	108-24-7	5 ppm	-	-	-
4	อะซีโตน	acetone	67-64-1	1000 ppm	-	-	-
5	อะซีโตน ไฮยาโนไฮดริน ในรูปของ ไฮยาโนด์	acetone cyanohydrin, as CN	75-86-5	-	-	-	5 mg/m ³
6	อะซีโตนไตรล์	acetonitrile	75-05-8	40 ppm	-	-	-
7	อะโครลีน	acrolein	107-02-8	0.1 ppm	-	-	-
8	อะครีลาไมด์	acrylamide	79-06-1	0.3 mg/m ³	-	-	-
9	กรดอะคริลิก	acrylic acid	79-10-7	2 ppm	-	-	-
10	อะครีโลไนไตรล์	acrylonitrile	107-13-1	2 ppm	10 ppm	15 min	-
11	กรดอะดิพิค	adipic acid	124-04-9	5 mg/m ³	-	-	-
12	อัลดริน	aldrin	309-00-2	0.25 mg/m ³	-	-	-
13	อัลลิล แอลกอฮอล์	allyl alcohol	107-18-6	2 ppm	-	-	-
14	อัลลิล คลอไรด์	allyl chloride	107-05-1	1 ppm	-	-	-
15	อัลลิล ไกลซิديل อีเธอร์	allyl glycidyl ether	106-92-3	-	-	-	10 ppm
16	อัลลิล โพรพิล ไดซัลไฟด์	allyl propyl disulfide	2179-59-1	2 ppm	-	-	-
17	โลหะอะลูมิเนียม ในรูปของ อะลูมิเนียม	aluminium metal, as Al	7429-90-5				
	- อนุภาคทุกขนาดที่อาจสูดเข้าสู่ ระบบทางเดินหายใจได้	- inhalable dust		15 mg/m ³	-	-	-
	- อนุภาคขนาดเล็กที่อาจสูดเข้าสู่ ระบบทางเดินหายใจได้	- respirable dust		5 mg/m ³	-	-	-
18	แอลฟา-อะลูมินา	alpha-alumina	1344-28-1				
	- อนุภาคทุกขนาดที่อาจสูดเข้าสู่ ระบบทางเดินหายใจได้	- inhalable dust		15 mg/m ³	-	-	-
	- อนุภาคขนาดเล็กที่อาจสูดเข้าสู่ ระบบทางเดินหายใจได้	- respirable dust		5 mg/m ³	-	-	-
19	2-อะมิโนไพริดีน	2-aminopyridine	504-29-0	0.5 ppm	-	-	-
20	อะมิโทรล	amitrole	61-82-5	0.2 mg/m ³	-	-	-
21	แอมโมเนีย	ammonia	7664-41-7	50 ppm	-	-	-

ลำดับ ที่	ชื่อสารเคมีอันตราย (ไทย)	ชื่อสารเคมีอันตราย (อังกฤษ)	CAS No.	ขีดจำกัดความเข้มข้น ของสารเคมีอันตราย เฉลี่ยตลอดระยะเวลา การทำงานปกติ	ขีดจำกัดความเข้มข้น ของสารเคมีอันตรายสำหรับการสัมผัสในระยะเวลาสั้นๆ		ขีดจำกัด ความเข้มข้น ของสารเคมี อันตรายสูงสุด ไม่ว่าเวลาใดๆ ในระหว่าง ทำงาน
					ขีดจำกัด ความเข้มข้น	ระยะเวลา ที่กำหนด ให้ทำงานได้	
22	ฟุ้งของแอมโมเนียมคลอไรด์	ammonium chloride, fume	12125-02-9	10 mg/m ³	20 mg/m ³	15 min	-
23	แอมโมเนียม ซัลเฟต	ammonium sulfamate	7773-06-0				
	- อนุภาคทุกขนาดที่อาจสูดเข้าสู่ระบบทางเดินหายใจได้	- inhalable dust		15 mg/m ³	-	-	-
	- อนุภาคขนาดเล็กที่อาจสูดเข้าสู่ระบบทางเดินหายใจได้	- respirable dust		5 mg/m ³	-	-	-
24	นอร์มอล-เอมิล อะซิเตท	n-amyl acetate	628-63-7	100 ppm	-	-	-
25	เซค-เอมิล อะซิเตท	sec-amyl acetate	626-38-0	125 ppm	-	-	-
26	อะนิลีน และโฮโมล็อกซ์	aniline and homologs	62-53-3	5 ppm	-	-	-
27	อะนิซิดีน (ออโท-, พารา- ไอโซเมอร์)	anisidine (o-, p- isomers)	29191-52-4	0.5 mg/m ³	-	-	-
28	แอนติโมนีและสารประกอบในรูปของแอนติโมนี	antimony and compounds, as Sb	7440-36-0	0.5 mg/m ³	-	-	-
29	อะเซนิค (สารหนู) สารประกอบอนินทรีย์ ในรูปของอะเซนิค (สารหนู)	arsenic, inorganic compounds, as As	7440-38-2	0.01 mg/m ³	-	-	-
30	อะเซนิค (สารหนู) สารประกอบอินทรีย์ ในรูปของอะเซนิค (สารหนู)	arsenic, organic compounds, as As	7440-38-2	0.5 mg/m ³	-	-	-
31	อาร์ซีน	arsine	7784-42-1	0.05 ppm	-	-	-
32	แอสเบสตอส ชนิดโครโซไทล์	asbestos (chrysotile form)	77536-68-6	0.1 f/cm ³	-	-	-
33	แอสฟัลท์ (บิทูเมน) ในรูปของละอองสารละลายเบนซีน	asphalt (bitumen), as benzene soluble aerosol	8052-42-4	0.5 mg/m ³	-	-	-
34	อะทราซีน	atrazine	1912-24-9	5 mg/m ³	-	-	-
35	อะซีนฟอส เมทิล	azinphos-methyl	86-50-0	0.2 mg/m ³	-	-	-
36	แบเรียม สารประกอบที่ละลายได้ในรูปของแบเรียม	barium, soluble compounds, as Ba	7440-39-3	0.5 mg/m ³	-	-	-
37	แบเรียม ซัลเฟต	barium sulfate	7727-43-7				
	- อนุภาคทุกขนาดที่อาจสูดเข้าสู่ระบบทางเดินหายใจได้	- inhalable dust		15 mg/m ³	-	-	-
	- อนุภาคขนาดเล็กที่อาจสูดเข้าสู่ระบบทางเดินหายใจได้	- respirable dust		5 mg/m ³	-	-	-
38	เบนโนมิล	benomyl	17804-35-2				
	- อนุภาคทุกขนาดที่อาจสูดเข้าสู่ระบบทางเดินหายใจได้	- inhalable dust		15 mg/m ³	-	-	-
	- อนุภาคขนาดเล็กที่อาจสูดเข้าสู่ระบบทางเดินหายใจได้	- respirable dust		5 mg/m ³	-	-	-

ลำดับ ที่	ชื่อสารเคมีอันตราย (ไทย)	ชื่อสารเคมีอันตราย (อังกฤษ)	CAS No.	ขีดจำกัดความเข้มข้น ของสารเคมีอันตราย เฉลี่ยตลอดระยะเวลา การทำงานปกติ	ขีดจำกัดความเข้มข้น ของสารเคมีอันตรายสำหรับการสัมผัสในระยะเวลาสั้นๆ		ขีดจำกัด ความเข้มข้น ของสารเคมี อันตรายสูงสุด ไม่ว่าเวลาใดๆ ในระหว่าง ทำงาน
					ขีดจำกัด ความเข้มข้น	ระยะเวลา ที่กำหนด ให้ทำงานได้	
39	เบนซีน	benzene	71-43-2	1 ppm	5 ppm	15 min	-
40	เบนโซอิล เพอร์ออกไซด์	benzoyl peroxide	94-36-0	5 mg/m ³	-	-	-
41	เบนซิล คลอไรด์	benzyl chloride	100-44-7	1 ppm	-	-	-
42	เบอริลเลียมและสารประกอบของเบอริลเลียม ในรูปของเบอริลเลียม	beryllium and beryllium compounds, as Be	7440-41-7	0.002 mg/m ³	0.025 mg/m ³	30 min	0.005 mg/m ³
43	ไบฟีนิล (ไดฟีนิล)	biphenyl (diphenyl)	92-52-4	0.2 ppm	-	-	-
44	บิสมัท เทลลูไรด์ อันโดป	bismuth telluride, undoped	1304-82-1				
	- อนุภาคทุกขนาดที่อาจสูดเข้าสู่ระบบทางเดินหายใจได้	- inhalable dust		15 mg/m ³	-	-	-
	- อนุภาคขนาดเล็กที่อาจสูดเข้าสู่ระบบทางเดินหายใจได้	- respirable dust		5 mg/m ³	-	-	-
45	บอเรตส์ เตตรา แกลิโอไซด์ียม	borates, tetra, sodium salts					
	- แอนไฮดรัส	- anhydrous	1330-43-4	1 mg/m ³	-	-	-
	- เดคะไฮเดรต	- decahydrate	1303-96-4	5 mg/m ³	-	-	-
	- เพนตะไฮเดรต	- pentahydrate	12179-04-3	1 mg/m ³	-	-	-
46	โบรอน ไตรโบรไมด์	boron tribromide	10294-33-4	-	-	-	1 ppm
47	โบรอน ไตรฟลูออไรด์	boron trifluoride	7637-07-2	-	-	-	1 ppm
48	โบรมาซิล	bromacil	314-40-9	10 mg/m ³	-	-	-
49	โบรมีน เพนตะฟลูออไรด์	bromine pentafluoride	7789-30-2	0.1 ppm	-	-	-
50	โบรโมฟอร์ม	bromoform	75-25-2	0.5 ppm	-	-	-
51	1,3-บิวตะไดอีน	1,3-butadiene	106-99-0	1 ppm	5 ppm	15 min	-
52	บิวทีน ไอโซเมอร์ทุกรูป	butenes, all isomers		250 ppm	-	-	-
53	นอร์มอล-บิวทานอล	n-butanol	71-36-3	100 ppm	-	-	-
54	เซค-บิวทานอล	sec-butanol	78-92-2	150 ppm	-	-	-
55	เทอร์ท-บิวทานอล	tert-butanol	75-65-0	100 ppm	-	-	-
56	2-บิวทอกซีเอทานอล	2-butoxyethanol	111-76-2	50 ppm	-	-	-
57	เทอร์ท-บิวทิล อะซิเตท	tert-butyl acetate	540-88-5	200 ppm	-	-	-
58	นอร์มอล-บิวทิล อะคริเลท	n-butyl acrylate	141-32-2	2 ppm	-	-	-
59	บิวทิลอะมีน	butylamine	109-73-9	-	-	-	5 ppm
60	นอร์มอล-บิวทิล ไกลซิديل อีเธอร์ (บีจีอี)	n-butyl glycidyl ether (BGE)	2426-08-6	50 ppm	-	-	-

ลำดับ ที่	ชื่อสารเคมีอันตราย (ไทย)	ชื่อสารเคมีอันตราย (อังกฤษ)	CAS No.	ขีดจำกัดความเข้มข้น ของสารเคมีอันตราย เฉลี่ยตลอดระยะเวลา การทำงานปกติ	ขีดจำกัดความเข้มข้น ของสารเคมีอันตรายสำหรับการสัมผัสในระยะเวลาสั้นๆ		ขีดจำกัด ความเข้มข้น ของสารเคมี อันตรายสูงสุด ไม่ว่าเวลาใดๆ ในระหว่าง ทำงาน
					ขีดจำกัด ความเข้มข้น	ระยะเวลา ที่กำหนด ให้ทำงานได้	
61	นอร์มอล-บิวทิล แลคเตท	n-butyl lactate	138-22-7	5 ppm	-	-	-
62	บิวทิล เมอร์แคปแทน	butyl mercaptan	109-79-5	10 ppm	-	-	-
63	ออโท-เซค-บิวทิลฟีนอล	o-sec-butylphenol	89-72-5	5 ppm	-	-	-
64	พารา-เทอร์ท-บิวทิลโทลูอิน	p-tert-butyltoluene	98-51-1	10 ppm	-	-	-
65	แคดเมียม ในรูปของแคดเมียม	cadmium, as Cd	7440-43-9	0.005 mg/m ³	-	-	-
66	แคลเซียม คาร์บอเนท	calcium carbonate	1317-65-3				
	- อนุภาคทุกขนาดที่อาจสูดเข้าสู่ระบบทางเดินหายใจได้	- inhalable dust		15 mg/m ³	-	-	-
	- อนุภาคขนาดเล็กที่อาจสูดเข้าสู่ระบบทางเดินหายใจได้	- respirable dust		5 mg/m ³	-	-	-
67	แคลเซียม โครเมท ในรูปของโครเมียม	calcium chromate, as Cr	13765-19-0	0.001 mg/m ³	-	-	-
68	แคลเซียม ไฮยานาไมด์	calcium cyanamide	156-62-7	0.5 mg/m ³	-	-	-
69	แคลเซียม ไฮดรอกไซด์	calcium hydroxide	1305-62-0				
	- อนุภาคทุกขนาดที่อาจสูดเข้าสู่ระบบทางเดินหายใจได้	- inhalable dust		15 mg/m ³	-	-	-
	-อนุภาคขนาดเล็กที่อาจสูดเข้าสู่ระบบทางเดินหายใจได้	- respirable dust		5 mg/m ³	-	-	-
70	แคลเซียม ออกไซด์	calcium oxide	1305-78-8	5 mg/m ³	-	-	-
71	คาร์บาริล (เซวิน)	carbaryl (sevin)	63-25-2	5 mg/m ³	-	-	-
72	คาร์โบฟูแรน	carbofuran	1563-66-2	0.1 mg/m ³	-	-	-
73	คาร์บอน ไดซัลไฟด์	carbon disulfide	75-15-0	20 ppm	100 ppm	30 min	30 ppm
74	คาร์บอน มอนอกไซด์	carbon monoxide	630-08-0	50 ppm	-	-	-
75	คาร์บอนเตตระคลอไรด์	carbon tetrachloride	56-23-5	10 ppm	200 ppm	5 min in any 3 hr	25 ppm
76	ซีเซียม ไฮดรอกไซด์	cesium hydroxide	21351-79-1	2 mg/m ³	-	-	-
77	คลอร์เดน	chlordane	57-74-9	0.5 mg/m ³	-	-	-
78	คลอรีเนเทด แคมฟิน	chlorinated camphene	8001-35-2	0.5 mg/m ³	-	-	-
79	คลอรีน	chlorine	7782-50-5	-	-	-	1 ppm
80	คลอโรอะซีทิล คลอไรด์	chloroacetyl chloride	79-04-9	0.05 ppm	-	-	-
81	คลอโรเบนซีน	chlorobenzene	108-90-7	75 ppm	-	-	-
82	คลอโรไดฟลูออโรมีเทน	chlorodifluoromethane	75-45-6	1000 ppm	-	-	-

ลำดับ ที่	ชื่อสารเคมีอันตราย (ไทย)	ชื่อสารเคมีอันตราย (อังกฤษ)	CAS No.	ขีดจำกัดความเข้มข้น ของสารเคมีอันตราย เฉลี่ยตลอดระยะเวลา การทำงานปกติ	ขีดจำกัดความเข้มข้น ของสารเคมีอันตรายสำหรับการสัมผัสในระยะเวลาสั้นๆ		ขีดจำกัด ความเข้มข้น ของสารเคมี อันตรายสูงสุด ไม่ว่าเวลาใดๆ ในระหว่าง ทำงาน
					ขีดจำกัด ความเข้มข้น	ระยะเวลา ที่กำหนด ให้ทำงานได้	
83	คลอโรฟอร์ม (ไตรคลอโรมีเทน)	chloroform (trichloromethane)	67-66-3	-	-	-	50 ppm
84	1-คลอโร-1-ไนโตรโพรเพน	1-chloro-1-nitropropane	600-25-9	20 ppm	-	-	-
85	คลอโรเพนตะฟลูออโรอีเทน	chloropentafluoroethane	76-15-3	1000 ppm	-	-	-
86	คลอโรพิกริน	chloropicrin	76-06-2	0.1 ppm	-	-	-
87	บีตา-คลอโรพรีน	β -chloroprene	126-99-8	25 ppm	-	-	-
88	กรด 2-คลอโรโพรพิโอนิก	2-chloropropionic acid	598-78-7	0.1 ppm	-	-	-
89	ออโท-คลอโรสไตรีน	<i>o</i> -chlorostyrene	2039-87-4	50 ppm	75 ppm	15 min	-
90	ออโท-คลอโรโทลูอีน	<i>o</i> -chlorotoluene	95-49-8	50 ppm	-	-	-
91	คลอโรไพริฟอส	chlorpyrifos	2921-88-2	0.1 mg/m ³	-	-	-
92	โคล ดัส (ฝุ่นถ่านหิน)	coal dust					
	- แอนทราไซต์ อนุภาคขนาดเล็กที่ อาจสูดเข้าสู่ระบบทางเดินหายใจได้	- anthracite ,respirable dust)		0.4 mg/m ³	-	-	-
	- บิทูมินัส หรือ ลิกไนต์ อนุภาคขนาดเล็กที่อาจสูดเข้าสู่ ระบบทางเดินหายใจได้	- bituminous or lignite , respirable dust		0.9 mg/m ³	-	-	-
93	โคล ทาร์ พิช วอลาไทล์ ในรูปของ ละอองสารละลายเบนซีน	coal tar pitch volatiles, as benzene soluble aerosol	65996-93-2	0.2 mg/m ³	-	-	-
94	โคบอลท์ คาร์บอนิล ในรูปของ โคบอลท์	cobalt carbonyl, as Co	10210-68-1	0.1 mg/m ³	-	-	-
95	โคบอลท์ ไฮโดรคาร์บอนิล ในรูป ของโคบอลท์	cobalt hydrocarbonyl, as Co	16842-03-8	0.1 mg/m ³	-	-	-
96	โลหะโคบอลท์ ฝุ่น และฟุ้ง ในรูป ของโคบอลท์	cobalt metal, dust, and fume, as Co	7440-48-4	0.1 mg/m ³	-	-	-
97	ฝุ่นฝ้ายดิบ (ยังไม่ปรับสภาพ)	cotton dust, raw, untreated		1 mg/m ³	-	-	-
98	คิวมิน (ไอโซโพรพิล เบนซีน)	cumene (isopropyl benzene)	98-82-8	50 ppm	-	-	-
99	ไซยานาไมด์	cyanamide	420-04-2	2 mg/m ³	-	-	-
100	ไซโคลเฮกเซน	cyclohexane	110-82-7	300 ppm	-	-	-
101	ไซโคลเฮกซานอล	cyclohexanol	108-93-0	50 ppm	-	-	-
102	ไซโคลเฮกซาโนน	cyclohexanone	108-94-1	50 ppm	-	-	-
103	ไซโคลเฮกซิลอะมีน	cyclohexylamine	108-91-8	10 ppm	-	-	-
104	ไซโคลเพนเทน	cyclopentane	287-92-3	600 ppm	-	-	-

ลำดับ ที่	ชื่อสารเคมีอันตราย (ไทย)	ชื่อสารเคมีอันตราย (อังกฤษ)	CAS No.	ขีดจำกัดความเข้มข้น ของสารเคมีอันตราย เฉลี่ยตลอดระยะเวลา การทำงานปกติ	ขีดจำกัดความเข้มข้น ของสารเคมีอันตรายสำหรับการสัมผัสในระยะเวลาสั้นๆ		ขีดจำกัด ความเข้มข้น ของสารเคมี อันตรายสูงสุด ไม่ว่าเวลาใดๆ ในระหว่าง ทำงาน
					ขีดจำกัด ความเข้มข้น	ระยะเวลา ที่กำหนด ให้ทำงานได้	
105	ไซเฮกซะติน (ไตรไซโคลเฮกซิลทินไฮดรอกไซด์)	cyhexatin (tricyclohexyltin hydroxide)	13121-70-5	5 mg/m ³	-	-	-
106	ดีดีที (ไดคลอโรไดฟีนิลไตรคลอโรอีเทน)	DDT (dichlorodiphenyltrichloro ethane)	50-29-3	1 mg/m ³	-	-	-
107	ดีมีทอน (ซิสท์อก)	demeton (systox)	8065-48-3	0.1 mg/m ³	-	-	-
108	ไดอะซีนอน	diazinon	333-41-5	0.01 mg/m ³	-	-	-
109	ออโท-ไดคลอโรเบนซีน	o-dichlorobenzene	95-50-1	-	-	-	50 ppm
110	พารา-ไดคลอโรเบนซีน	p-dichlorobenzene	106-46-7	75 ppm	-	-	-
111	1,1-ไดคลอโรอีเทน	1,1-dichloroethane	75-34-3	100 ppm	-	-	-
112	1,2-ไดคลอโรเอทิลีน	1,2-dichloroethylene	540-59-0	200 ppm	-	-	-
113	2,4-ดี (กรด 2,4-ไดคลอโรฟีนอกซีอะซิติก)	2,4-D (2,4 dichlorophenoxyacetic acid)	94-75-7	10 mg/m ³	-	-	-
114	1,1-ไดคลอโร-1-ไนโตรอีเทน	1,1-dichloro-1-nitroethane	594-72-9	-	-	-	10 ppm
115	ไดคลออร์วอส (ดีดีวีพี)	dichlorvos (DDVP)	62-73-7	1 mg/m ³	-	-	-
116	ไดโครโตฟอส	dicrotophos	141-66-2	0.05 mg/m ³	-	-	-
117	ดีลดริน	dieldrin	60-57-1	0.25 mg/m ³	-	-	-
118	ไดเอทานอลามีน	diethanolamine	111-42-2	1 mg/m ³	-	-	-
119	2-ไดเอทิลอะมิโนเอทานอล	2-diethylaminoethanol	100-37-8	10 ppm	-	-	-
120	ไดเอทิลีน ไตรอะมีน	diethylene triamine	111-40-0	1 ppm	-	-	-
121	ไดเอทิล คีโตน	diethyl ketone	96-22-0	200 ppm	-	-	-
122	ไดไอโซบิวทิล คีโตน	diisobutyl ketone	108-83-8	50 ppm	-	-	-
123	ไดไอโซโพรพิลอะมีน	diisopropylamine	108-18-9	5 ppm	-	-	-
124	ไดเมทิลอะนิลีน (เอ็น,เอ็น-ไดเมทิลอะนิลีน)	dimethylaniline (N,N-dimethylaniline)	121-69-7	5 ppm	-	-	-
125	ไดเมทิล ฟอร์มาไมด์	dimethylformamide	68-12-2	10 ppm	-	-	-
126	1,1-ไดเมทิลไฮดราซีน	1,1-dimethylhydrazine	57-14-7	0.5 ppm	-	-	-
127	ไดเมทิล ซัลเฟต	dimethyl sulfate	77-78-1	1 ppm	-	-	-
128	ไดไนโตรเบนซีน ไอโซเมอร์ทุกรูป	dinitrobenzene, all isomers					
	ออโท	ortho-	528-29-0	1 mg/m ³	-	-	-
	เมตา	meta-	99-65-0	1 mg/m ³	-	-	-
	พารา	para-	100-25-4	1 mg/m ³	-	-	-

ลำดับ ที่	ชื่อสารเคมีอันตราย (ไทย)	ชื่อสารเคมีอันตราย (อังกฤษ)	CAS No.	ขีดจำกัดความเข้มข้น ของสารเคมีอันตราย เฉลี่ยตลอดระยะเวลา การทำงานปกติ	ขีดจำกัดความเข้มข้น ของสารเคมีอันตรายสำหรับการสัมผัสในระยะเวลาสั้นๆ		ขีดจำกัด ความเข้มข้น ของสารเคมี อันตรายสูงสุด ไม่ว่าเวลาใดๆ ในระหว่าง ทำงาน
					ขีดจำกัด ความเข้มข้น	ระยะเวลา ที่กำหนด ให้ทำงานได้	
129	ไดไนโตร-อโท-ครีซอล	dinitro-o-cresol	534-52-1	0.2 mg/m ³	-	-	-
130	ไดไนโตรโทลูอิน	dinitrotoluene	25321-14-6	1.5 mg/m ³	-	-	-
131	ไดออกเซน (ไดเอทิลลีน ไดออกไซด์)	dioxane (diethylene dioxide)	123-91-1	100 ppm	-	-	-
132	ไดออกซะไธออน	dioxathion	78-34-2	0.1 mg/m ³	-	-	-
133	ไดฟีนิลอะมีน	diphenylamine	122-39-4	10 mg/m ³	-	-	-
134	ไดโพรพิล คีโตน	dipropyl ketone	123-19-3	50 ppm	-	-	-
135	ไดควอท	diquat	85-00-7 2764-72-9 6385-62-2				
	- อนุภาคทุกขนาดที่อาจสูดเข้าสู่ ระบบทางเดินหายใจได้	- inhalable dust		0.5 mg/m ³	-	-	-
	- อนุภาคขนาดเล็กที่อาจสูดเข้าสู่ ระบบทางเดินหายใจได้	- respirable dust		0.1 mg/m ³	-	-	-
136	ไดยูรอน	diuron	330-54-1	10 mg/m ³	-	-	-
137	เอ็นโดซัลแฟน	endosulfan	115-29-7	0.1 mg/m ³	-	-	-
138	เอ็นดริน	endrin	72-20-8	0.1 mg/m ³	-	-	-
139	อีพิคลอโรไฮดริน (1-คลอโร-2,3-อีพอกซีโพรเพน)	epichlorohydrin (1-chloro-2, 3-epoxypropane)	106-89-8	5 ppm	-	-	-
140	อีพีเอ็น (เอทิล พารา-ไนโตรฟีนิล)	EPN (ethyl p-nitrophenyl)	2104-64-5	0.5 mg/m ³	-	-	-
141	เอทานอล (เอทิล แอลกอฮอล์)	ethanol (ethyl alcohol)	64-17-5	1000 ppm	-	-	-
142	เอธานอลามีน	ethanolamine	141-43-5	3 ppm	-	-	-
143	เอทไธออน	ethion	563-12-2	0.05 mg/m ³	-	-	-
144	2-เอทอ็อกซีเอทานอล (เซลโล โซล์ฟ)	2-ethoxyethanol (cellosolve)	110-80-5	200 ppm	-	-	-
145	2-เอทอ็อกซีเอทิล อะซิเตท (เซลโลโซล์ฟ อะซิเตท)	2-ethoxyethyl acetate (cellosolve acetate)	111-15-9	100 ppm	-	-	-
146	เอทิล อะซิเตท	ethyl acetate	141-78-6	400 ppm	-	-	-
147	เอทิล อะครีเลท	ethyl acrylate	140-88-5	25 ppm	-	-	-
148	เอทิลอะมีน	ethylamine	75-04-7	10 ppm	-	-	-
149	เอทิล เบนซีน	ethyl benzene	100-41--4	100 ppm	-	-	-
150	เอทิล โบรไมด์	ethyl bromide	74-96-4	200 ppm	-	-	-
151	เอทิล คลอไรด์	ethyl chloride	75-00-3	1000 ppm	-	-	-

ลำดับ ที่	ชื่อสารเคมีอันตราย (ไทย)	ชื่อสารเคมีอันตราย (อังกฤษ)	CAS No.	ขีดจำกัดความเข้มข้น ของสารเคมีอันตราย เฉลี่ยตลอดระยะเวลา การทำงานปกติ	ขีดจำกัดความเข้มข้น ของสารเคมีอันตรายสำหรับการ สัมผัสในระยะเวลาสั้นๆ		ขีดจำกัด ความเข้มข้น ของสารเคมี อันตรายสูงสุด ไม่ว่าเวลาใดๆ ในระหว่าง ทำงาน
					ขีดจำกัด ความเข้มข้น	ระยะเวลา ที่กำหนด ให้ทำงานได้	
152	เอทิลีน คลอโรไฮดริน	ethylene chlorohydrin	107-07-3	5 ppm	-	-	-
153	เอทิลีนไดอะมีน	ethylenediamine	107-15-3	10 ppm	-	-	-
154	เอทิลีน ไดโบรไมด์	ethylene dibromide	106-93-4	20 ppm	50 ppm	5 min	30 ppm
155	เอทิลีน ไดคลอไรด์ (1,2-ไดคลอโรอีเทน)	ethylene dichloride (1,2-dichloroethane)	107-06-2	50 ppm	200 ppm	5 min in any 3 hr	100 ppm
156	เอทิลีน ไกลคอล	ethylene glycol	107-21-1	-	-	-	100 mg/m ³
157	เอทิลีน ไกลคอล ไดไนเตรท	ethylene glycol dinitrate	628-96-6	-	-	-	0.2 ppm
158	เอทิลีน ออกไซด์	ethylene oxide	75-21-8	1 ppm	5 ppm	15 min	-
159	เอทิล อีเธอร์	ethyl ether	60-29-7	400 ppm	-	-	-
160	เอทิล ฟอร์มेट	ethyl formate	109-94-4	100 ppm	-	-	-
161	เอทิล เมอร์แคปแทน	ethyl mercaptan	75-08-1	-	-	-	10 ppm
162	เอทิล ซิลิเคท	ethyl silicate	78-10-4	100 ppm	-	-	-
163	เฟนซิลโฟไธออน	fensulfothion	115-90-2	0.01 mg/m ³	-	-	-
164	เฟนไธออน	fenthion	55-38-9	0.05 mg/m ³	-	-	-
165	ฟลูออรีน	fluorine	7782-41-4	0.1 ppm	-	-	-
166	ฟลูออไรด์ ในรูปของฟลูออรีน	fluorides, as F		2.5 mg/m ³	-	-	-
167	โฟโนฟอส	fonofos	944-22-9	0.1 mg/m ³	-	-	-
168	ฟอร์มัลดีไฮด์	formaldehyde	50-00-0	0.75 ppm	2 ppm	15 min	-
169	กรดฟอร์มิก	formic acid	64-18-6	5 ppm	-	-	-
170	เฟอร์ฟูรัล	furfural	98-01-1	5 ppm	-	-	-
171	เฟอร์ฟูรัล แอลกอฮอล์	furfuryl alcohol	98-00-0	50 ppm	-	-	-
172	ไกลซิโดล	glycidol	556-52-5	50 ppm	-	-	-
173	เฮปตะคลอร์	heptachlor	76-44-8	0.5 mg/m ³	-	-	-
174	เฮปเทน (นอร์มอล-เฮปเทน)	heptane (n-heptane)	142-82-5	500 ppm	-	-	-
175	เฮกซะเมทิลีน-ได-ไอโซไซยาเนท	hexamethylene diisocyanate	822-06-0	0.005 ppm	-	-	-
176	นอร์มอล-เฮกเซน	n-hexane	110-54-3	500 ppm	-	-	-
177	ไฮดราซีน	hydrazine	302-01-2	1 ppm	-	-	-
178	ไฮโดรเจน โบรไมด์	hydrogen bromide	10035-10-6	3 ppm	-	-	-
179	ไฮโดรเจน คลอไรด์	hydrogen chloride	7647-01-0	-	-	-	5 ppm

ลำดับ ที่	ชื่อสารเคมีอันตราย (ไทย)	ชื่อสารเคมีอันตราย (อังกฤษ)	CAS No.	ขีดจำกัดความเข้มข้น ของสารเคมีอันตราย เฉลี่ยตลอดระยะเวลา การทำงานปกติ	ขีดจำกัดความเข้มข้น ของสารเคมีอันตรายสำหรับการสัมผัสในระยะเวลาสั้นๆ		ขีดจำกัด ความเข้มข้น ของสารเคมี อันตรายสูงสุด ไม่ว่าเวลาใดๆ ในระหว่าง ทำงาน
					ขีดจำกัด ความเข้มข้น	ระยะเวลา ที่กำหนด ให้ทำงานได้	
180	ไฮโดรเจน ไซยาไนด์	hydrogen cyanide	74-90-8	10 ppm	-	-	-
181	ไฮโดรเจน ฟลูออไรด์ ในรูปของ ฟลูออรีน	hydrogen fluoride, as F	7664-39-3	3 ppm	-	-	-
182	ไฮโดรเจน เพอร์ออกไซด์	hydrogen peroxide	7722-84-1	1 ppm	-	-	-
183	ไฮโดรเจน ซัลไฟด์	hydrogen sulfide	7783-06-4	-	50 ppm	10 min	20 ppm
184	ไฮโดรควิโนน	hydroquinone	123-31-9	2 mg/m ³	-	-	-
185	2-ไฮดรอกซีโพรพิล อะคริเลท	2-hydroxypropyl acrylate	999-61-1	0.5 ppm	-	-	-
186	ไอโอดีน	iodine	7553-56-2	-	-	-	0.1 ppm
187	ไอโซบิวทิล อะซิเตต	isobutyl acetate	110-19-0	150 ppm	-	-	-
188	ไอโซฟอโรน	isophorone	78-59-1	25 ppm	-	-	-
189	ไอโซฟอโรน ไดไอโซไซยานาต	isophorone diisocyanate	4098-71-9	0.005 ppm	-	-	-
190	2-ไอโซโพรพอกซีเอทานอล	2-isopropoxyethanol	109-59-1	25 ppm	-	-	-
191	ไอโซโพรพิล อะซิเตท	isopropyl acetate	108-21-4	250 ppm	-	-	-
192	ไอโซโพรพิล แอลกอฮอล์ (ไอพีเอ)	isopropyl alcohol (IPA)	67-63-0	400 ppm	-	-	-
193	ไอโซโพรพิลอะมีน	isopropylamine	75-31-0	5 ppm	-	-	-
194	ตะกั่วอนินทรีย์ ในรูปของตะกั่ว	lead inorganic, as Pb	7439-92-1	0.05 mg/m ³	-	-	-
195	เลด โครเมท	lead chromate	7758-97-6				
	- ในรูปของตะกั่ว	- as Pb		0.05 mg/m ³	-	-	-
	- ในรูปของโครเมียม	- as Cr		0.012 mg/m ³	-	-	-
196	แอล.พี.จี. (ก๊าซปิโตรเลียมเหลว)	L.P.G. liquified petroleum gas)	68476-85-7	1000 ppm	-	-	-
197	เมอร์คิวรี (ปรอท)	mercury	7439-97-6	-	-	-	0.1 mg/m ³
198	ออกาโน (อัลคิล) เมอร์คิวรี	organo (alkyl) mercury	7439-97-6	0.01 mg/m ³	-	-	0.04 mg/m ³
199	เมทิล นอร์มอล-บิวทิลคีโตน	methyl n-butyl ketone	591-78-6	100 ppm	-	-	-
200	เมทิล คลอไรด์	methyl chloride	74-87-3	100 ppm	300 ppm	5 min in any 3 hr	200 ppm
201	เมทิลไซโคลเฮกเซน	methylcyclohexane	108-87-2	500 ppm	-	-	-
202	เมทิลไซโคลเฮกเซนอล	methylcyclohexanol	25639-42-3	100 ppm	-	-	-
203	ออโท- เมทิลไซโคลเฮกซะโนน	o-methylcyclohexanone	583-60-8	100 ppm	-	-	-
204	เมทิลลีน คลอไรด์	methylene chloride	75-09-2	25 ppm	125 ppm	15 min	-

ลำดับ ที่	ชื่อสารเคมีอันตราย (ไทย)	ชื่อสารเคมีอันตราย (อังกฤษ)	CAS No.	ขีดจำกัดความเข้มข้น ของสารเคมีอันตราย เฉลี่ยตลอดระยะเวลา การทำงานปกติ	ขีดจำกัดความเข้มข้น ของสารเคมีอันตรายสำหรับ การสัมผัสในระยะเวลาสั้นๆ		ขีดจำกัด ความเข้มข้น ของสารเคมี อันตรายสูงสุด ไม่ว่าเวลาใดๆ ในระหว่าง ทำงาน
					ขีดจำกัด ความเข้มข้น	ระยะเวลา ที่กำหนด ให้ทำงานได้	
205	4,4-เมทิลีนไดอะนิลีน	4,4-methylene dianiline	101-77-9	0.1 ppm	-	-	-
206	เมทิล เอทิล คีโตน (เอ็มอีเค)	methyl ethyl ketone (MEK)	78-93-3	200 ppm	-	-	-
207	เมทิล เอทิล คีโตน เพอร์ออกไซด์	methyl ethyl ketone peroxide	1338-23-4	-	-	-	0.2 ppm
208	เมทิล ฟอร์มเมท	methyl formate	107-31-3	100 ppm	-	-	-
209	เมทิล ไอโอไดด์	methyl iodide	74-88-4	5 ppm	-	-	-
210	เมทิล ไอโซเอมิล คีโตน	methyl isoamyl ketone	110-12-3	100 ppm	-	-	-
211	เมทิล ไอโซบิวทิล คาร์บินอล	methyl isobutyl carbinol	108-11-2	25 ppm	-	-	-
212	เมทิล ไอโซบิวทิลคีโตน	methyl isobutyl ketone	108-10-1	100 ppm	-	-	-
213	เมทิล ไอโซโพลพิล คีโตน	methyl isopropyl ketone	563-80-4	20 ppm	-	-	-
214	เมทิล เมอร์แคปแทน	methyl mercaptan	74-93-1	-	-	-	10 ppm
215	เมทิล เมธาครีเลท	methyl methacrylate	80-62-6	100 ppm	-	-	-
216	เมทิล พาราไรออน	methyl parathion	298-00-0	0.02 mg/m ³	-	-	-
217	แอลฟา-เมทิล สไตรีน	alpha-methyl styrene	98-83-9	-	-	-	100 ppm
218	เมวินฟอส (ฟอสดริน)	mevinphos (phosdrin)	7786-34-7	0.01 mg/m ³	-	-	-
219	ไมกา อนุภาคนาขนาดเล็กที่อาจสูด เข้าสู่ระบบทางเดินหายใจได้	mica, respirable dust	12001-26-2	3 mg/m ³	-	-	-
220	โมนโครโตฟอส	monocrotophos	6923-22-4	0.05 mg/m ³	-	-	-
221	มอร์โฟไลน์	morpholine	110-91-8	20 ppm	-	-	-
222	นิเกิล	nickel	7440-02-0				
	- โลหะ และสารประกอบที่ ไม่ละลาย ในรูปของนิเกิล	- metal and insoluble compounds, as Ni		1 mg/m ³	-	-	-
	- สารประกอบที่ละลายได้ ในรูปของนิเกิล	- soluble compounds, as Ni		1 mg/m ³	-	-	-
223	นิโคติน	nicotine	54-11-5	0.5 mg/m ³	-	-	-
224	กรดไนตริก	nitric acid	7697-37-2	2 ppm	-	-	-
225	ไนตรัสออกไซด์	nitrous oxide	10024-97-2	50 ppm	-	-	-
226	ไนตริก ออกไซด์	nitric oxide	10102-43-9	25 ppm	-	-	-
227	ไนโตรเบนซีน	nitrobenzene	98-95-3	1 ppm	-	-	-
228	ไนโตรอีเทน	nitroethane	79-24-3	100 ppm	-	-	-
229	ไนโตรเจน ไดออกไซด์	nitrogen dioxide	10102-44-0	-	-	-	5 ppm

ลำดับ ที่	ชื่อสารเคมีอันตราย (ไทย)	ชื่อสารเคมีอันตราย (อังกฤษ)	CAS No.	ขีดจำกัดความเข้มข้น ของสารเคมีอันตราย เฉลี่ยตลอดระยะเวลา การทำงานปกติ	ขีดจำกัดความเข้มข้น ของสารเคมีอันตรายสำหรับการสัมผัสในระยะเวลาสั้นๆ		ขีดจำกัด ความเข้มข้น ของสารเคมี อันตรายสูงสุด ไม่ว่าเวลาใดๆ ในระหว่าง ทำงาน
					ขีดจำกัด ความเข้มข้น	ระยะเวลา ที่กำหนด ให้ทำงานได้	
230	ไนโตรกลีเซอริน	nitroglycerin	55-63-0	-	-	-	0.2 ppm
231	ไนโตรมีเทน	nitromethane	75-52-5	100 ppm	-	-	-
232	1-ไนโตรโพรเพน	1-nitropropane	108-03-2	25 ppm	-	-	-
233	2-ไนโตรโพรเพน	2-nitropropane	79-46-9	25 ppm	-	-	-
234	ไนโตรโทลูอิน ทุกไอโซเมอร์	nitrotoluene, all isomers	88-72-2, 99-08-1, 99-99-0	5 ppm	-	-	-
235	ออกเทน	octane	111-65-9	500 ppm	-	-	-
236	ออสเมียม เตตรอกไซด์ ในรูปของ ออสเมียม	osmium tetroxide, as Os	20816-12-0	0.002 mg/m ³	-	-	-
237	กรดออกซาลิก	oxalic acid	144-62-7	1 mg/m ³	-	-	-
238	ออกซิเจน ไดฟลูออไรด์	oxygen difluoride	7783-41-7	0.05 ppm	-	-	-
239	พาราควอท อนุภาคขนาดเล็กที่อาจ สูดเข้าสู่ระบบทางเดินหายใจได้	paraquat, respirable dust	4685-14-7	0.5 mg/m ³	-	-	-
240	พาราไรออน	parathion	56-38-2	0.1 mg/m ³	-	-	-
241	เพนตะบอเรน	pentaborane	19624-22-7	0.005 ppm	-	-	-
242	เพนตะคลอโรแนพทาลีน	pentachloronaphthalene	1321-64-8	0.5 mg/m ³	-	-	-
243	เพนตะคลอโรฟีนอล	pentachlorophenol	87-86-5	0.5 mg/m ³	-	-	-
244	เพนเทน	pentane	109-66-0	1000 ppm	-	-	-
245	เพอร์คลอโรเอทิลีน (เตตราคลอโรเอทิลีน)	perchloroethylene (tetrachloroethylene)	127-18-4	100 ppm	300 ppm	5 min in any 3 hr	200 ppm
246	ฟีนอล	phenol	108-95-2	5 ppm	-	-	-
247	ออโท-ฟีนิลีนไดอะมีน	o-phenylenediamine	95-54-5	0.1 mg/m ³	-	-	-
248	เมตา-ฟีนิลีนไดอะมีน	m-phenylene diamine	108-45-2	0.1 mg/m ³	-	-	-
249	พารา-ฟีนิลีนไดอะมีน	p-phenylene diamine	106-50-3	0.1 mg/m ³	-	-	-
250	โฟเรท	phorate	298-02-2	0.05 mg/m ³	-	-	-
251	ฟอสจีน (คาร์บอนิล คลอไรด์)	phosgene (carbonyl chloride)	75-44-5	0.1 ppm	-	-	-
252	กรดฟอสฟอริก	phosphoric acid	7664-38-2	1 mg/m ³	-	-	-
253	ฟอสฟอรัส (เหลือง)	phosphorus (yellow)	7723-14-0	0.1 mg/m ³	-	-	-
254	ฟอสฟอรัส ออกซิคโลไรด์	phosphorus oxychloride	10025-87-3	0.1 ppm	-	-	-
255	ฟอสฟอรัส เพนตะคลอไรด์	phosphorus pentachloride	10026-13-8	1 mg/m ³	-	-	-

ลำดับ ที่	ชื่อสารเคมีอันตราย (ไทย)	ชื่อสารเคมีอันตราย (อังกฤษ)	CAS No.	ขีดจำกัดความเข้มข้น ของสารเคมีอันตราย เฉลี่ยตลอดระยะเวลา การทำงานปกติ	ขีดจำกัดความเข้มข้น ของสารเคมีอันตรายสำหรับการสัมผัสในระยะเวลาสั้นๆ		ขีดจำกัด ความเข้มข้น ของสารเคมี อันตรายสูงสุด ไม่ว่าเวลาใดๆ ในระหว่าง ทำงาน
					ขีดจำกัด ความเข้มข้น	ระยะเวลา ที่กำหนด ให้ทำงานได้	
256	ฟอสฟอรัส เพนตะซัลไฟด์	phosphorus pentasulfide	1314-80-3	1 mg/m ³	-	-	-
257	ฟอสฟอรัส ไตรคลอไรด์	phosphorus trichloride	7719-12-2	0.5 ppm	-	-	-
258	พธาลิก แอนไฮไดรด์	phthalic anhydride	85-44-9	2 ppm	-	-	-
259	กรดพิคริก	picric acid	88-89-1	0.1 mg/m ³	-	-	-
260	พินโดน (2-ไพวาไรล-1,3-อินเดนได- โอน)	pindone (2-pivalyl-1,3- indandione)	83-26-1	0.1 mg/m ³	-	-	-
261	โปแตสเซียม ไฮดรอกไซด์	potassium hydroxide	1310-58-3	-	-	-	2 mg/m ³
262	โพรพากิล แอลกอฮอล์	propargyl alcohol	107-19-7	1 ppm	-	-	-
263	1,3-โพรไพโอแลคโตน	1,3-propiolactone	57-57-8	0.5 ppm	-	-	-
264	กรดโพรพิโอนิก	propionic acid	79-09-4	10 ppm	-	-	-
265	โพรพอกเซอร์	propoxur	114-26-1	0.5 mg/m ³	-	-	-
266	นอร์มอล-โพรพิล อะซิเตท	n-propyl acetate	109-60-4	200 ppm	-	-	-
267	นอร์มอล-โพรพิล แอลกอฮอล์	n-propyl alcohol	71-23-8	200 ppm	-	-	-
268	โพรพิลีน อิมีน	propylene imine	75-55-8	2 ppm	-	-	-
269	โพรพิลีน ออกไซด์	propylene oxide	75-56-9	100 ppm	-	-	-
270	ไพรีดีน	pyridine	110-86-1	5 ppm	-	-	-
271	ควิโนน	quinone	106-51-4	0.1 ppm	-	-	-
272	รีซอร์ซินอล	resorcinol	108-46-3	10 ppm	-	-	-
273	โรทีโนน	rotenone	83-79-4	5 mg/m ³	-	-	-
274	เซลเลเนียม เฮกซะฟลูออไรด์ ในรูป ของเซลเลเนียม	selenium hexafluoride, as Se	7783-79-1	0.05 ppm	-	-	-
275	สารประกอบเซลเลเนียม ในรูปของ เซลเลเนียม	selenium compounds ,as Se	7782-49-2	0.2 mg/m ³	-	-	-
276	ซิลิกา คริสตัลลีน	silica, crystalline					
	- คริสโตบาไลท์ อนุภาคขนาดเล็กที่ อาจสูดเข้าสู่ระบบทางเดินหายใจได้	- cristobalite, respirable dust	14464-46-1	0.025 mg/m ³	-	-	-
	- แอลฟา-ควอร์ซ อนุภาคขนาดเล็กที่ อาจสูดเข้าสู่ระบบทางเดินหายใจได้	- α-quartz, respirable dust	1317-95-9, 14808-60-7	0.025 mg/m ³	-	-	-
277	โซเดียม อะไซด์	sodium azide	26628-22-8				
	- ในรูปของโซเดียม อะไซด์	as sodium azide		-	-	-	0.29 mg/m ³
	- ในรูปไอของกรดไฮไดรโซอิก	as hydrazoic acid vapour		-	-	-	0.11 ppm

ลำดับ ที่	ชื่อสารเคมีอันตราย (ไทย)	ชื่อสารเคมีอันตราย (อังกฤษ)	CAS No.	ขีดจำกัดความเข้มข้น ของสารเคมีอันตราย เฉลี่ยตลอดระยะเวลา การทำงานปกติ	ขีดจำกัดความเข้มข้น ของสารเคมีอันตรายสำหรับการสัมผัสในระยะเวลาสั้นๆ		ขีดจำกัด ความเข้มข้น ของสารเคมี อันตรายสูงสุด ไม่ว่าเวลาใดๆ ในระหว่าง ทำงาน
					ขีดจำกัด ความเข้มข้น	ระยะเวลา ที่กำหนด ให้ทำงานได้	
278	โซเดียม ไบซัลไฟต์	sodium bisulfite	7631-90-5	5 mg/m ³	-	-	-
279	โซเดียม ไฮดรอกไซด์	sodium hydroxide	1310-73-2	2 mg/m ³	-	-	-
280	สตรอนเทียม โครเมท ในรูปของ โครเมียม	strontium chromate, as Cr	7789-06-2	0.0005 mg/m ³	-	-	-
281	สตริควินิน	strychnine	57-24-9	0.15 mg/m ³	-	-	-
282	สไตรีน	styrene	100-42-5	100 ppm	600 ppm	5 min in any 3 hr	200 ppm
283	ซัลโฟเทป	sulfotep	3689-24-5	0.1 mg/m ³	-	-	-
284	ซัลเฟอร์ ไดออกไซด์	sulfur dioxide	7446-09-5	5 ppm	-	-	-
285	กรดซัลฟูริก	sulfuric acid	7664-93-9	1 mg/m ³	-	-	-
286	ทัลก์	talc	14807-96-6				
	- ที่ไม่มีส่วนประกอบของเส้นใย แอสเบสตอส อนุภาคขนาดเล็กที่ อาจสูดเข้าสู่ระบบทางเดินหายใจได้	- containing no asbestos fibres, respirable dust		2 mg/m ³	-	-	-
	- ที่มีส่วนประกอบของเส้นใยแอส เบสตอส อนุภาคขนาดเล็กที่อาจสูด เข้าสู่ระบบทางเดินหายใจได้	- containing asbestos fibres, respirable dust		0.1 f/cm ³	-	-	-
287	ทีอีพีพี (เตตระเอทิล ไพโร ฟอสเฟต)	TEPP (tetraethyl pyrophosphate)	107-49-3	0.05 mg/m ³	-	-	-
288	เทลลูเรียม เฮกซะฟลูออไรด์ ในรูปของเทลลูเรียม	tellurium hexafluoride, as Te	7783-80-4	0.02 ppm	-	-	-
289	1,1,2,2-เตตระคลอโรอีเทน	1,1,2,2-tetrachloroethane	79-34-5	5 ppm	-	-	-
290	เตตระเอทิล เลด ในรูปของตะกั่ว	tetraethyl lead, as Pb	78-00-2	0.075 mg/m ³	-	-	-
291	เตตระไฮโดรฟิวแรน	tetrahydrofuran	109-99-9	200 ppm	-	-	-
292	เตตระเมทิล เลด ในรูปของตะกั่ว	tetramethyl lead, as Pb	75-74-1	0.075 mg/m ³	-	-	-
293	แทลเลียม สารประกอบที่ละลาย ในรูปของแทลเลียม	thallium, soluble compounds, as Tl	7440-28-0	0.1 mg/m ³	-	-	-
294	กรดไธโอไกลิโคลิก	thioglycolic acid	68-11-1	1 ppm	-	-	-
295	ไธโอนิล คลอไรด์	thionyl chloride	7719-09-7	-	-	-	0.2 ppm
296	ไธแรม	thiram	137-26-8	5 mg/m ³	-	-	-
297	โทลูอิน	toluene	108-88-3	200 ppm	500 ppm	10 min	300 ppm
298	โทลูอิน-2,4-ไดไอโซไซยานาต (ทีดีไอ)	toluene - 2,4-diisocyanate (TDI)	584-84-9	-	-	-	0.02 ppm

ลำดับ ที่	ชื่อสารเคมีอันตราย (ไทย)	ชื่อสารเคมีอันตราย (อังกฤษ)	CAS No.	ขีดจำกัดความเข้มข้น ของสารเคมีอันตราย เฉลี่ยตลอดระยะเวลา การทำงานปกติ	ขีดจำกัดความเข้มข้น ของสารเคมีอันตรายสำหรับการสัมผัสในระยะเวลาสั้นๆ		ขีดจำกัด ความเข้มข้น ของสารเคมี อันตรายสูงสุด ไม่ว่าเวลาใดๆ ในระหว่าง ทำงาน
					ขีดจำกัด ความเข้มข้น	ระยะเวลา ที่กำหนด ให้ทำงานได้	
299	ออโท-โทลูอิดีน	<i>o</i> -toluidine	95-53-4	5 ppm	-	-	-
300	ไตรบิวทิล ฟอสเฟต	tributyl phosphate	126-73-8	5 mg/m ³	-	-	-
301	กรดไตรคลอโรอะซิติก	trichloroacetic acid	76-03-9	0.5 ppm	-	-	-
302	1,1,1-ไตรคลอโรอีเทน (เมทิลคลอโรฟอร์ม)	1,1,1-trichloroethane (methyl chloroform)	71-55-6	350 ppm	-	-	-
303	1,1,2-ไตรคลอโรอีเทน	1,1,2-trichloroethane	79-00-5	10 ppm	-	-	-
304	ไตรคลอโรเอทิลีน	trichloroethylene	79-01-6	100 ppm	300 ppm	5 min in any 2 hr	200 ppm
305	1,2,3-ไตรคลอโรโพรเพน	1,2,3-trichloropropane	96-18-4	50 ppm	-	-	-
306	2,4,5 ที (กรด 2,4,5-ไตรคลอโร ฟีนอกซีอะซิติก)	2,4,5 T (2,4,5- trichlorophenoxyacetic acid)	93-76-5	10 mg/m ³	-	-	-
307	ไตรเอทิลอะมีน	triethylamine	121-44-8	25 ppm	-	-	-
308	เทอร์เพนทีน	turpentine	8006-64-2	100 ppm	-	-	-
309	ยูเรเนียม ในรูปของยูเรเนียม	uranium, as U	7440-61-1				
	- สารประกอบที่ละลายได้	- soluble compounds		0.05 mg/m ³	-	-	-
	- สารประกอบที่ไม่ละลาย	- insoluble compounds		0.25 mg/m ³	-	-	-
310	วานาเดียม	vanadium	1314-62-1				
	- อนุภาคขนาดเล็กที่อาจสูดเข้าสู่ ระบบทางเดินหายใจได้ในรูปของ ไดวานาเดียมเพนออกไซด์	- respirable dust, as V ₂ O ₅		-	-	-	0.5 mg/m ³
	- ฟุ้ง ในรูปของไดวานาเดียม เพนออกไซด์	- fume, as V ₂ O ₅		-	-	-	0.1 mg/m ³
311	ไวนิล อะซิเตท	vinyl acetate	108-05-4	10 ppm	-	-	-
312	ไวนิล โบรไมด์	vinyl bromide	593-60-2	0.5 ppm	-	-	-
313	ไวนิล คลอไรด์	vinyl chloride	75-01-4	1 ppm	5 ppm	15 min	-
314	ไวนิลิดีน คลอไรด์	vinylidene chloride	75-35-4	5 ppm	-	-	-
315	ไวนิล โทลูอีน	vinyl toluene	25013-15-4	100 ppm	-	-	-
316	วาร์ฟาริน	warfarin	81-81-2	0.1 mg/m ³	-	-	-
317	ไซลีน (ออโอ เมตา พารา ไอโซ เมอร์)	xylene (<i>o</i> -, <i>m</i> -, <i>p</i> - isomers)	1330-20-7	100 ppm	-	-	-
318	ไซลิดีน	xylydine	1300-73-8	5 ppm	-	-	-
319	ฟุ้งของสังกะสีคลอไรด์	zinc chloride fume	7646-85-7	1 mg/m ³	-	-	-

ลำดับ ที่	ชื่อสารเคมีอันตราย (ไทย)	ชื่อสารเคมีอันตราย (อังกฤษ)	CAS No.	ขีดจำกัดความเข้มข้น ของสารเคมีอันตราย เฉลี่ยตลอดระยะเวลา การทำงานปกติ	ขีดจำกัดความเข้มข้น ของสารเคมีอันตรายสำหรับ การสัมผัสในระยะเวลาสั้นๆ		ขีดจำกัด ความเข้มข้น ของสารเคมี อันตรายสูงสุด ไม่ว่าเวลาใดๆ ในระหว่าง ทำงาน
					ขีดจำกัด ความเข้มข้น	ระยะเวลา ที่กำหนด ให้ทำงานได้	
320	ซิงค์ โครเมท ในรูปของโครเมียม	zinc chromates, as Cr	13530-65-9, 11103-86-9, 37300-23-5	0.01 mg/m ³	-	-	-
321	ซิงค์ สเตียเรท	zinc stearate	557-05-1				
	- อนุภาคทุกขนาดที่อาจสูดเข้าสู่ ระบบทางเดินหายใจได้	- inhalable dust		15 mg/m ³	-	-	-
	- อนุภาคขนาดเล็กที่อาจสูดเข้าสู่ ระบบทางเดินหายใจได้	- respirable dust		5 mg/m ³	-	-	-
322	สังกะสี ออกไซด์	zinc oxide	1314-13-2				
	- อนุภาคทุกขนาดที่อาจสูดเข้าสู่ ระบบทางเดินหายใจได้	- inhalable dust		15 mg/m ³	-	-	-
	- อนุภาคขนาดเล็กที่อาจสูดเข้าสู่ ระบบทางเดินหายใจได้	- respirable dust		5 mg/m ³	-	-	-
323	ฟุ้งของสังกะสี ออกไซด์	zinc oxide fume	1314-13-2	5 mg/m ³	-	-	-
324	สารประกอบ เซอร์โคเนียม ในรูปของเซอร์โคเนียม	zirconium compounds, as Zr	7440-67-7	5 mg/m ³	-	-	-

หมายเหตุ

“ขีดจำกัดความเข้มข้นของสารเคมีอันตรายเฉลี่ยตลอดระยะเวลาการทำงานปกติ” หมายถึง ระดับความเข้มข้นของสารเคมีอันตรายเฉลี่ยตลอดระยะเวลาการทำงานปกติภายในสถานประกอบกิจการที่ถูกจ้างซึ่งมีสุขภาพปกติทำงานสามารถสัมผัสหรือได้รับเข้าสู่ร่างกายได้ทุกวันตลอดเวลาที่ทำงานโดยไม่เป็นอันตรายต่อสุขภาพ

“ขีดจำกัดความเข้มข้นของสารเคมีอันตรายสำหรับการสัมผัสในระยะเวลาสั้นๆ” หมายถึง ระดับความเข้มข้นของสารเคมีอันตรายที่ถูกจ้างสัมผัสอย่างต่อเนื่องในระยะเวลาสั้นๆ ตามที่กำหนด โดยไม่มีอาการระคายเคือง เนื้อเยื่อถูกทำลายอย่างถาวรหรืออย่างเรื้อรัง มีนเมา หลับ หรือจ้งซึมจนอาจทำให้เกิดอุบัติเหตุ หรือไม่สามารถช่วยตนเองได้ หรือประสิทธิภาพการทำงานลดลงอย่างมาก

“ขีดจำกัดความเข้มข้นของสารเคมีอันตรายสูงสุดไม่ว่าเวลาใดๆ ในระหว่างทำงาน” หมายถึง ระดับความเข้มข้นของสารเคมีอันตรายสูงสุดซึ่งต้องไม่เกินกว่าค่าที่กำหนดไว้ไม่ว่าเวลาใดๆ ในระหว่างทำงาน

“อนุภาคทุกขนาดที่อาจสูดเข้าสู่ระบบทางเดินหายใจได้ (inhalable dust)” หมายถึง อนุภาคขนาดเล็กกว่าหรือเท่ากับ ๑๐๐ ไมโครเมตร แขนงลอยในอากาศที่อาจสูดเข้าสู่ระบบทางเดินหายใจได้

“อนุภาคขนาดเล็กที่อาจสูดเข้าสู่ระบบทางเดินหายใจได้ (respirable dust)” หมายถึง อนุภาคขนาดเล็กกว่าหรือเท่ากับ ๑๐ ไมโครเมตร แขนงลอยในอากาศที่อาจสูดเข้าสู่ระบบทางเดินหายใจ และสามารถเข้าถึงและสะสมในบริเวณพื้นที่แลกเปลี่ยนอากาศของปอด

mg/m ³	หมายถึง	มิลลิกรัมต่ออากาศหนึ่งลูกบาศก์เมตร
f/cm ³	หมายถึง	จำนวนเส้นใยต่ออากาศหนึ่งลูกบาศก์เซนติเมตร
ppm	หมายถึง	ส่วนในล้านส่วนโดยปริมาตร



ประกาศกระทรวงอุตสาหกรรม

เรื่อง มาตรการคุ้มครองความปลอดภัยในการประกอบกิจการโรงงานเกี่ยวกับสภาวะแวดล้อมในการทำงาน

พ. ศ. 2546

อาศัยอำนาจตามความในข้อ 18 แห่งกฎกระทรวงฉบับที่ 2 (พ.ศ. 2535) ออกตามความในพระราชบัญญัติโรงงาน พ.ศ. 2535 อันเป็นพระราชบัญญัติที่มีบทบัญญัติบางประการเกี่ยวกับการจำกัดสิทธิและเสรีภาพของบุคคล ซึ่งมาตรา 29 ประกอบกับมาตรา 35 มาตรา 48 กับมาตรา 50 ของรัฐธรรมนูญแห่งราชอาณาจักรไทย บัญญัติให้กระทำได้โดยอาศัยอำนาจตามบทบัญญัติแห่งกฎหมาย รัฐมนตรีว่าการกระทรวงอุตสาหกรรมออกประกาศไว้ดังต่อไปนี้

ข้อ 1. ในประกาศนี้

“ระดับความร้อน” หมายความว่า อุณหภูมิความร้อนในบริเวณที่ปฏิบัติงาน ตรวจวัดเป็นอุณหภูมิเวทบัลบ์โกลบ (Wet Bulb Globe Temperature : WBGT) เฉลี่ยในช่วงเวลาสองชั่วโมงที่มีอุณหภูมิเวทบัลบ์โกลบสูงสุดของการทำงานปกติ

“อุณหภูมิเวทบัลบ์โกลบ” หมายความว่า อุณหภูมิซึ่งวัดเป็นองศาเซลเซียส คำนวณได้จากสูตร ต่อไปนี้

$WBGT = 0.7\text{ NWB} + 0.3\text{ GT}$ (ในกรณีในอาคารหรือนอกอาคารที่ไม่มีแสงแดด)

$WBGT = 0.7\text{ NWB} + 0.2\text{ GT} + 0.1\text{ DB}$ (ในกรณีนอกอาคารที่มีแสงแดด)

โดยที่ NWB (Natural Wet Bulb Temperature) คืออุณหภูมิที่อ่านค่าจาก

เทอร์โมมิเตอร์กระเปาะเปียกตามธรรมชาติ วัดเป็นองศาเซลเซียส

GT (Globe Temperature) คืออุณหภูมิที่อ่านค่าจากโกลบเทอร์โมมิเตอร์ วัดเป็น

องศาเซลเซียส

DB (Dry Bulb Temperature) คือ อุณหภูมิที่อ่านค่าจากเทอร์โมมิเตอร์กระเปาะแห้ง

วัดเป็นองศาเซลเซียส

“งานเบา” หมายความว่า ลักษณะงานที่ใช้แรงน้อยหรือใช้กำลังงานที่ทำให้เกิดการเผาผลาญอาหารในร่างกายไม่เกิน 200 กิโลแคลอรี/ชั่วโมง เช่น งานเขียนหนังสือ งานพิมพ์ดีด งานบันทึกข้อมูล งานเขียนจักร งานนั่งตรวจสอบผลิตภัณฑ์ งานประกอบชิ้นงานขนาดเล็ก งานบังคับเครื่องจักรด้วยเท้า การยืนคุมงาน เป็นต้น หรืองานที่เทียบเคียงได้กับงานดังกล่าว

“งานปานกลาง” หมายความว่า ลักษณะงานที่ใช้แรงปานกลางหรือใช้กำลังงานที่ทำให้เกิดการเผาผลาญอาหารในร่างกายเกินกว่า 200 กิโลแคลอรี/ชั่วโมง ถึง 350 กิโลแคลอรี/ชั่วโมง เช่น

ประกาศในราชกิจจานุเบกษา ฉบับประกาศทั่วไป

เล่ม 120 ตอน พิเศษ 138 เมื่อวันที่ 3 ธันวาคม 2546

งานยก ลาก ดัน หรือเคลื่อนย้ายสิ่งของด้วยแรงปานกลาง งานตอกตะปู งานตะไบ งานขับรถบรรทุก งานขับรถแทรกเตอร์ เป็นต้น หรืองานที่เทียบเคียงได้กับงานดังกล่าว

“งานหนัก” หมายความว่า ลักษณะงานที่ใช้แรงมาก หรือใช้กำลังงานที่ทำให้เกิดการเผาผลาญอาหารในร่างกายเกินกว่า 350 กิโลแคลอรี/ชั่วโมง ถึง 500 กิโลแคลอรี/ชั่วโมง เช่น งานที่ใช้พลั่วหรือเสียม ขุดตัก งานเลื่อยไม้ งานเจาะไม้เนื้อแข็ง งานทุบโดยใช้ฆ้อนขนาดใหญ่ งานยกหรือเคลื่อนย้ายของหนัก ขึ้นที่สูงหรือที่ลาดชัน เป็นต้น หรืองานที่เทียบเคียงได้กับงานดังกล่าว

หมวด 1

ความร้อน

ข้อ 2. บริเวณปฏิบัติงานต้องมีระดับความร้อนไม่เกินกว่ามาตรฐานที่กำหนดไว้ในตารางท้ายหมวดนี้

ข้อ 3. บริเวณปฏิบัติงานที่มีระดับความร้อนเกินกว่ามาตรฐานตามข้อ 2 ผู้ประกอบกิจการโรงงานต้องปิดประกาศเตือนให้ทราบถึงบริเวณที่มีความร้อนสูงเกินมาตรฐานที่กำหนด

ข้อ 4. ในกรณีที่ภายในบริเวณปฏิบัติงานมีระดับความร้อนเกินมาตรฐาน ตามข้อ 2 ผู้ประกอบกิจการโรงงานต้องดำเนินการปรับปรุงหรือแก้ไขให้บริเวณปฏิบัติงานมีระดับความร้อนอยู่ในเกณฑ์มาตรฐาน หากได้ดำเนินการปรับปรุงหรือแก้ไขแล้ว ไม่สามารถควบคุมให้เป็นไปตามมาตรฐานดังกล่าวได้ ผู้ประกอบกิจการโรงงานต้องจัดหาอุปกรณ์ป้องกันอันตรายส่วนบุคคล เช่น ชุดแต่งกาย รองเท้า และถุงมือเพื่อป้องกันความร้อน สำหรับผู้ที่เข้าไปในบริเวณดังกล่าว ตลอดจนต้องจัดให้มีการอบรมการใช้อุปกรณ์ป้องกันอันตรายส่วนบุคคลด้วย

ตารางแสดงมาตรฐานระดับความร้อน

ความหนักเบาของงาน	มาตรฐานระดับความร้อน ค่าเฉลี่ยอุณหภูมิเวทบัลบ์โกลบ (WBGT) กำหนดเป็นองศาเซลเซียส
เบา	34.0
ปานกลาง	32.0
หนัก	30.0

หมวด 2

แสงสว่าง

ข้อ 5. ผู้ประกอบกิจการโรงงานต้องป้องกันมิให้มีแสงตรง หรือแสงสะท้อนส่องเข้าตา
คนงานในการปฏิบัติงาน

ข้อ 6. ผู้ประกอบกิจการโรงงานต้องจัดให้มีแสงสว่างเพียงพอแก่การทำงานอย่างทั่วถึง
สามารถมองเห็นสิ่งกีดขวาง และส่วนที่อาจก่อให้เกิดอันตรายจากการเคลื่อนไหวของเครื่องจักร หรือ
อันตรายจากไฟฟ้า ตลอดจนบันไดขึ้นลงและทางออก ในเวลาที่มีเหตุฉุกเฉินอย่างชัดเจน ตามหลักเกณฑ์
ดังต่อไปนี้

- (1) ลานถนนและทางเดินนอกอาคารโรงงาน ความเข้มของการส่องสว่างต้องไม่น้อยกว่า 20 ลักซ์ (LUX) หรือ 2 ฟุต-แคนเดิล (Foot Candle)
 - (2) บริเวณทางเดินในอาคารโรงงาน ระเบียง บันได ห้องพักผ่อน ห้องพักพื้นของพนักงาน ห้องเก็บของที่มิได้มีการเคลื่อนย้าย ความเข้มของการส่องสว่างต้องไม่น้อยกว่า 50 ลักซ์
 - (3) บริเวณการปฏิบัติงานที่ไม่ต้องการความละเอียด ได้แก่ บริเวณการสีข้าว สางฝ้าย หรือการปฏิบัติงานขั้นแรกในกระบวนการอุตสาหกรรมต่าง ๆ และบริเวณจุดขนถ่ายสินค้า ป้อมขาม ลิฟท์ ห้องเปลี่ยนเสื้อผ้าและบริเวณตู้เก็บของ ห้องน้ำ และห้องส้วม ความเข้มของการส่องสว่างต้องไม่น้อยกว่า 100 ลักซ์
 - (4) บริเวณการปฏิบัติงานที่ต้องการความละเอียดน้อยมาก ได้แก่ งานหยาบที่ทำที่โต๊ะ หรือเครื่องจักร ชิ้นงานมีขนาดใหญ่กว่า 750 ไมโครเมตร(0.75 มิลลิเมตร) การตรวจงานหยาบด้วยสายตา การนับ การตรวจเช็คสิ่งของที่มียักษ์ขนาดใหญ่ และบริเวณพื้นที่ในโกดัง ความเข้มของการส่องสว่างต้องไม่น้อยกว่า 200 ลักซ์
 - (5) บริเวณการปฏิบัติงานที่ต้องการความละเอียดน้อย ได้แก่ บริเวณที่ปฏิบัติงานเกี่ยวกับงานรับจ่ายเสื้อผ้า การทำงานไม้ที่มีชิ้นงานขนาดปานกลาง งานบรรจุ น้ำลงขวดหรือกระป๋อง งานเจาะรู ทากาว หรือเย็บเล่มหนังสือ ความเข้มของการส่องสว่างต้องไม่น้อยกว่า 300 ลักซ์
- ในบริเวณการปฏิบัติงานที่มีขนาดของชิ้นงานตั้งแต่ 125 ไมโครเมตร (0.125 มิลลิเมตร) ได้แก่ งานเกี่ยวกับงานประจำในสำนักงาน เช่น งานพิมพ์ดีด เขียนและอ่าน งานประกอบรถยนต์และตัวถัง การทำงานไม้อย่างละเอียด ความเข้มของการส่องสว่างต้องไม่น้อยกว่า 400 ลักซ์

- (6) บริเวณการปฏิบัติงานที่ต้องการความละเอียดปานกลาง ได้แก่ งานเขียนแบบงานระบายสี ฟันสีและตกแต่งสีอย่างละเอียด งานพิสูจน์อักษร งานตรวจสอบชิ้นสุดท้ายในโรงงานผลิตรถยนต์ ความเข้มของการส่องสว่างต้องไม่น้อยกว่า 600 ลักซ์
- (7) บริเวณการปฏิบัติงานที่ต้องการความละเอียดสูง โดยมีขนาดของชิ้นงานตั้งแต่ 25 ไมโครเมตร (0.025 มิลลิเมตร) ได้แก่ บริเวณที่ปฏิบัติงานเกี่ยวกับการตรวจสอบงานละเอียด เช่น การปรับเทียบมาตรฐานความถูกต้องและความแม่นยำของอุปกรณ์ การระบายสี ฟันสี และตกแต่งชิ้นงานที่ต้องการความละเอียดมากเป็นพิเศษ งานย้อมสี ความเข้มของการส่องสว่างต้องไม่น้อยกว่า 800 ลักซ์ ในบริเวณการปฏิบัติงานเกี่ยวกับการตรวจสอบ การตัดเย็บเสื้อผ้าด้วยมือ การตรวจสอบและตกแต่งสินค้าสิ่งทอ สิ่งถักหรือเสื้อผ้าที่มีสีอ่อนชิ้นสุดท้ายด้วยมือ การคัดแยกและเทียบสีหนังที่มีสีเข้ม การเทียบสีในงานย้อมผ้า ความเข้มของการส่องสว่างต้องไม่น้อยกว่า 1200 ลักซ์
- (8) บริเวณการปฏิบัติงานที่ต้องการความละเอียดสูงมาก ได้แก่ งานละเอียดที่ต้องทำบนโต๊ะหรือเครื่องจักร เช่น ทำเครื่องมือและแม่พิมพ์ที่มีรายละเอียดขนาดเล็กกว่า 25 ไมโครเมตร (0.025 มิลลิเมตร) งานตรวจสอบตรวจวัดชิ้นส่วนที่มีขนาดเล็กหรือชิ้นงานที่มีส่วนประกอบขนาดเล็ก งานซ่อมแซมสินค้า สิ่งทอ สิ่งถักที่มีสีอ่อน งานตรวจสอบและตกแต่งชิ้นส่วนของสินค้าสิ่งทอ สิ่งถักที่มีสีเข้มด้วยมือ ความเข้มของการส่องสว่างต้องไม่น้อยกว่า 1600 ลักซ์
- (9) บริเวณการปฏิบัติงานที่ต้องการความละเอียดสูงมากเป็นพิเศษ ได้แก่ การปฏิบัติงานเกี่ยวกับการตรวจสอบชิ้นงานที่มีขนาดเล็กมาก การเจียรในเพชร การทำนาฬิกาข้อมือในกระบวนการที่มีขนาดเล็ก การถัก ซ่อมแซมเสื้อผ้า ถุงเท้าที่มีสีเข้ม ความเข้มของการส่องสว่างต้องไม่น้อยกว่า 2400 ลักซ์

ข้อ 7. ความเข้มของการส่องสว่าง ณ ที่ปฏิบัติงานหรือลักษณะการปฏิบัติงานนอกเหนือจากที่กำหนดไว้ในข้อ 6 ผู้ประกอบกิจการโรงงานต้องจัดให้ความเข้มของการส่องสว่าง เทียบเคียงไม่ต่ำกว่าหลักเกณฑ์ที่ได้กำหนดไว้

หมวด 3

เสียง

ข้อ 8. ผู้ประกอบกิจการโรงงานต้องควบคุมมิให้บริเวณปฏิบัติงานในโรงงานมีระดับเสียงเกินกว่ามาตรฐานที่ได้กำหนดไว้ในตารางท้ายหมวดนี้

ข้อ 9. ห้ามมิให้บุคคลเข้าไปในบริเวณที่มีเสียงดังเกินกว่า 140 เดซิเบลเอ

ข้อ 10. บริเวณปฏิบัติงานที่มีระดับเสียงเกินกว่ามาตรฐานตามข้อ 8 ผู้ประกอบกิจการโรงงานต้องปิดประกาศเตือนให้ทราบถึงบริเวณที่มีเสียงดังเกินมาตรฐานที่กำหนด

ตารางแสดงมาตรฐานเปรียบเทียบระดับเสียงเฉลี่ยที่ยอมรับได้กับเวลาการทำงานในแต่ละวัน

เวลาการทำงานที่ได้รับเสียงใน 1 วัน (ชม.)	ระดับเสียงเฉลี่ยตลอดเวลาการทำงาน ไม่เกิน (เดซิเบลเอ)
12	87
8	90
6	92
4	95
3	97
2	100
1 ½	102
1	105
½	110
¼ หรือน้อยกว่า	115

หมายเหตุ

หากเวลาการปฏิบัติงานไม่มีค่ามาตรฐานที่กำหนดตรงตามตารางข้างต้น ให้

$$\text{คำนวณ โดยใช้สูตร } T = \frac{8}{2^{(L-90)/5}}$$

เมื่อ T หมายถึง เวลาการทำงานที่ยอมให้ได้รับเสียง (ชั่วโมง)

L หมายถึง ระดับเสียง (เดซิเบลเอ)

ในกรณีค่าระดับเสียงเฉลี่ยตลอดเวลาการทำงาน ที่ได้จากการคำนวณมี
เศษทศนิยมให้ตัดเศษทศนิยมออก

หมวด 4

การตรวจวัดและวิเคราะห์สภาวะแวดล้อมในการทำงาน

ข้อ 11. ผู้ประกอบกิจการโรงงาน ต้องจัดให้มีการตรวจวัด วิเคราะห์ และจัดทำรายงาน สภาพแวดล้อมในการทำงานเกี่ยวกับระดับความร้อน แสงสว่างและเสียงอย่างน้อยปีละ 1 ครั้ง โดยมีเจ้าหน้าที่ความปลอดภัยในการทำงานระดับวิชาชีพหรือผู้สำเร็จการศึกษาไม่ต่ำกว่าปริญญาตรีทางด้าน วิทยาศาสตร์เป็นผู้รับรองรายงาน และให้เก็บรายงานดังกล่าวไว้ ณ ที่ตั้งโรงงานให้พร้อมสำหรับการ ตรวจสอบของพนักงานเจ้าหน้าที่

ข้อ 12. การตรวจวัดความร้อน บริเวณที่ทำการตรวจวัดต้องเป็นบริเวณที่มีการปฏิบัติงาน อยู่ในสภาพการทำงานปกติ การตรวจวัดต้องเป็นบริเวณที่มีระดับความร้อนสูง และต้องตรวจวัดในเดือน ที่มีอากาศร้อนของปี ประเภทหรือชนิดของโรงงานที่ต้องดำเนินการตรวจวัดความร้อนตามที่กำหนดไว้ใน บัญชีที่ 1 ท้ายประกาศนี้

ข้อ 13. การตรวจวัดแสงสว่าง บริเวณที่ทำการตรวจวัดต้องเป็นบริเวณที่มีการปฏิบัติงาน ในสภาพการทำงานปกติ การตรวจวัดต้องเป็นบริเวณที่มีความเข้มของการส่องสว่างต่ำ โดยกำหนดให้ โรงงานจำพวกที่ 3 ทุกประเภทต้องทำการตรวจวัดแสงสว่าง

ข้อ 14. การตรวจวัดระดับเสียง บริเวณที่ทำการตรวจวัดต้องเป็นบริเวณที่มีการปฏิบัติงาน ในสภาพการทำงานปกติ การตรวจวัดต้องเป็นบริเวณที่มีระดับเสียงสูง ประเภทหรือชนิดของโรงงานที่ต้อง ดำเนินการตรวจวัดเสียงตามที่กำหนดไว้ในบัญชีที่ 2 ท้ายประกาศนี้


ข้อ 15. วิธีการตรวจวัดและวิเคราะห์ให้เป็นไปตามหลักมาตรฐานสากล เช่น มาตรฐานของ Occupational Safety & Health Administration (OSHA) มาตรฐานของ National Institute Occupational Safety and Health (NIOSH) เป็นต้น หรือวิธีอื่นใดที่กรมโรงงานอุตสาหกรรมเห็นชอบ

หมวด 5

เบ็ดเตล็ด

ข้อ 16. ประกาศฉบับนี้ให้ใช้บังคับเมื่อพ้นกำหนดหนึ่งร้อยแปดสิบวัน นับแต่วันที่ประกาศ
ในราชกิจจานุเบกษา เป็นต้นไป

ประกาศ ณ วันที่ 6 พฤศจิกายน พ.ศ. 2546



(นายสมศักดิ์ เทพสุทิน)

รัฐมนตรีว่าการกระทรวงอุตสาหกรรม

บัญชีท้ายประกาศกระทรวงอุตสาหกรรม

เรื่อง มาตรการคุ้มครองความปลอดภัยในการประกอบกิจการโรงงานเกี่ยวกับสภาวะแวดล้อมในการทำงาน

พ.ศ. 2546

บัญชีที่ 1 ประเภทหรือชนิดของโรงงานที่ต้องทำการตรวจวัดความร้อน

ลำดับที่	ตามประเภทหรือชนิดของโรงงานในบัญชีท้ายกฎกระทรวง (พ.ศ. 2535) ออกตามความในพระราชบัญญัติโรงงาน พ.ศ. 2535
11(3)(4)	โรงงานผลิตน้ำตาลทรายดิบ น้ำตาลทรายขาว หรือการทำให้บริสุทธิ์
22(3)	โรงงานสิ่งทอที่ทำการฟอก ย้อมสี หรือแต่งสำเร็จด้วยหรือสิ่งทอ
38(1)(2)	โรงงานผลิตเยื่อกระดาษจากไม้หรือวัสดุอื่น การทำกระดาษ กระดาษแข็ง หรือกระดาษที่ใช้ในการก่อสร้างชนิดที่ทำจากเส้นใย หรือแผ่นกระดาษไฟเบอร์
51	โรงงานผลิต ช่อม หล่อ หรือหล่อดอกยางนอก หรือยางในสำหรับยานพาหนะที่เคลื่อนที่ด้วยเครื่องกล คน หรือสัตว์
54	โรงงานผลิตแก้ว เส้นใยแก้วหรือผลิตภัณฑ์แก้ว
57(1)	โรงงานทำซีเมนต์ ปูนขาว หรือปูนปลาสเตอร์
59	โรงงานประกอบกิจการเกี่ยวกับการถลุง หลอม หล่อ รีด ดึง ผลิตเหล็ก หรือเหล็กกล้าในขั้นต้น
60	โรงงานประกอบกิจการเกี่ยวกับการถลุง ผสมทำให้บริสุทธิ์ หลอม หล่อ รีด ดึง หรือผลิตโลหะขั้นต้น ซึ่งมีใช้เหล็กหรือเหล็กกล้า
61	โรงงานผลิต คบแต่ง คัดแปลง หรือซ่อมแซมเครื่องมือ หรือเครื่องใช้ที่ทำด้วยเหล็กหรือเหล็กกล้า และรวมถึงส่วนประกอบหรืออุปกรณ์ของเครื่องมือหรือเครื่องใช้ดังกล่าว
62	โรงงานผลิต คบแต่ง คัดแปลง หรือซ่อมแซมเครื่องเรือน หรือเครื่องตกแต่งภายในอาคารที่ทำจากโลหะหรือโลหะเป็นส่วนใหญ่ และรวมถึงส่วนประกอบหรืออุปกรณ์ของเครื่องเรือน หรือเครื่องตกแต่งดังกล่าว
63	โรงงานประกอบกิจการเกี่ยวกับผลิตภัณฑ์โลหะสำหรับการก่อสร้าง
64	โรงงานประกอบกิจการเกี่ยวกับผลิตภัณฑ์โลหะ
65	โรงงานผลิต ประกอบ คัดแปลง หรือซ่อมแซมเครื่องยนต์ เครื่องกังหัน และรวมถึงส่วนประกอบหรืออุปกรณ์ของเครื่องยนต์ หรือเครื่องกังหันดังกล่าว

บัญชีที่ 1 ประเภทหรือชนิดของโรงงานที่ต้องทำการตรวจวัดความร้อน

ลำดับที่	ตามประเภทหรือชนิดของโรงงานในบัญชีท้ายกฎกระทรวง (พ.ศ. 2535) ออกตามความในพระราชบัญญัติโรงงาน พ.ศ. 2535
66	โรงงานผลิต ประกอบ ดัดแปลง หรือซ่อมแซมเครื่องจักร สำหรับใช้ในการกลสิกรรมหรือการเลี้ยงสัตว์ และรวมถึงส่วนประกอบหรืออุปกรณ์ของเครื่องจักรดังกล่าว
67	โรงงานประกอบกิจการเกี่ยวกับเครื่องจักร ส่วนประกอบ หรืออุปกรณ์ของเครื่องจักร สำหรับประดิษฐ์โลหะ หรือ ไม้
68	โรงงานผลิต ประกอบ ดัดแปลง หรือซ่อมแซมเครื่องจักรสำหรับอุตสาหกรรมกระดาษ เหมี่ อาหาร การปั่นทอ การพิมพ์ การผลิตซีเมนต์หรือผลิตภัณฑ์ดินเหนียว การก่อสร้าง การทำเหมืองแร่ การเจาะหาปิโตรเลียม หรือการกลั่นน้ำมัน และรวมถึงส่วนประกอบของเครื่องจักรดังกล่าว
74(1)	โรงงานประกอบกิจการเกี่ยวกับการทำหลอดไฟฟ้า หรือดวงโคมไฟฟ้า
77	โรงงานประกอบกิจการเกี่ยวกับรถยนต์ หรือรถพ่วง
78	โรงงานประกอบกิจการเกี่ยวกับจักรยานยนต์ จักรยานสามล้อ หรือจักรยานสองล้อ
79	โรงงานประกอบกิจการเกี่ยวกับอากาศยาน หรือเรือไฮเวอร์กราฟท์
80	โรงงานผลิต ประกอบ ดัดแปลง หรือซ่อมแซมล้อเลื่อน ที่ขับเคลื่อนด้วยแรงคน หรือสัตว์ ซึ่งมีใช้จักรยาน และรวมถึงส่วนประกอบหรืออุปกรณ์ของผลิตภัณฑ์ดังกล่าว
88	โรงงานผลิต ส่ง หรือจำหน่ายพลังงานไฟฟ้า
98	โรงงานซักรีด ซักแห้ง ซักฟอก รีด อัด หรือย้อมผ้า เครื่องนุ่งห่ม พรม หรือขนสัตว์
100(6)	โรงงานประกอบกิจการเกี่ยวกับการดบแต่งหรือเปลี่ยนแปลงคุณลักษณะของผลิตภัณฑ์ หรือส่วนประกอบของผลิตภัณฑ์โดยไม่มีการผลิต ด้วยวิธีการอบชุบด้วยความร้อน
102	โรงงานประกอบกิจการเกี่ยวกับการผลิต และหรือจำหน่ายไอน้ำ
<p>หมายเหตุ : โรงงานลำดับที่ 61-68 และ 77-80 เฉพาะโรงงานที่มีการหล่อหลอมโลหะเท่านั้น</p> <p>โรงงานลำดับที่ 98 เฉพาะโรงงานที่มีการฟอก ย้อมสีเท่านั้น</p>	

บัญชีที่ 2 ประเภทหรือชนิดของโรงงานที่ต้องทำการตรวจวัดเสียง

ลำดับที่	ตามประเภทหรือชนิดของโรงงานในบัญชีท้ายกฎกระทรวง (พ.ศ. 2535) ออกตามความในพระราชบัญญัติโรงงาน พ.ศ. 2535
3(1)	โรงงานที่ประกอบกิจการเกี่ยวกับการไม่ บด หรือย่อยหิน
11(3)(4)	โรงงานผลิตน้ำตาลทรายดิบ น้ำตาลทรายขาว หรือการทำให้บริสุทธิ์
14	โรงงานประกอบกิจการเกี่ยวกับการทำน้ำแข็ง หรือตัด ขอย บด หรือย่อยน้ำแข็ง
20(3)	โรงงานประกอบกิจการเกี่ยวกับการทำน้ำอัดลม (เฉพาะที่บรรจุขวดแก้ว)
22(2)	โรงงานประกอบกิจการเกี่ยวกับการทอ หรือการเตรียมเส้นด้ายขึ้นสำหรับการทอ
34(1)(2)(3)(4)	โรงงานประกอบกิจการเกี่ยวกับการเลื่อย ไซ ขอย เเซะร่อง การทำวงกบ ขอบประตู ขอบหน้าต่าง บานหน้าต่าง บานประตู หรือส่วนประกอบที่ทำด้วยไม้ของอาคาร การทำ ไม้เว้นียร์ หรือ ไม้อัดทุกชนิด การทำฝอยไม้ การบด ปั่น หรือย่อยไม้
38(1)	โรงงานผลิตเยื่อจากไม้ หรือวัสดุอื่น
53(9)	โรงงานประกอบกิจการเกี่ยวกับการล้าง บด หรือย่อยพลาสติก
61	โรงงานผลิต ดบแต่ง คัดแปลง หรือซ่อมแซมเครื่องมือ หรือเครื่องใช้ที่ทำด้วยเหล็กหรือ เหล็กกล้า และรวมถึงส่วนประกอบหรืออุปกรณ์ของเครื่องมือหรือเครื่องใช้ดังกล่าว
62	โรงงานผลิต ดบแต่ง คัดแปลง หรือซ่อมแซมเครื่องเรือน หรือเครื่องดบแต่งภายในอาคาร ที่ทำจากโลหะหรือโลหะเป็นส่วนใหญ่ และรวมถึงส่วนประกอบหรืออุปกรณ์ของเครื่อง เรือน หรือเครื่องตกแต่งดังกล่าว
63	โรงงานประกอบกิจการเกี่ยวกับผลิตภัณฑ์โลหะสำหรับการก่อสร้าง
64	โรงงานประกอบกิจการเกี่ยวกับผลิตภัณฑ์โลหะ
65	โรงงานผลิต ประกอบ คัดแปลง หรือซ่อมแซมเครื่องยนต์ เครื่องกังหัน และรวมถึงส่วน ประกอบหรืออุปกรณ์ของเครื่องยนต์ หรือเครื่องกังหันดังกล่าว
66	โรงงานผลิต ประกอบ คัดแปลง หรือซ่อมแซมเครื่องจักร สำหรับใช้ในการกลีกรรมหรือ การเลี้ยงสัตว์ และรวมถึงส่วนประกอบหรืออุปกรณ์ของเครื่องจักรดังกล่าว
67	โรงงานประกอบกิจการเกี่ยวกับเครื่องจักร ส่วนประกอบ หรืออุปกรณ์ของเครื่องจักร สำหรับประดิษฐ์โลหะ หรือไม้

บัญชีที่ 2 ประเภทหรือชนิดของโรงงานที่ต้องทำการตรวจวัดเสียง

ลำดับที่	ตามประเภทหรือชนิดของโรงงานในบัญชีท้ายกฎกระทรวง (พ.ศ. 2535) ออกตามความในพระราชบัญญัติโรงงาน พ.ศ. 2535
68	โรงงานผลิต ประกอบ คัดแปลง หรือซ่อมแซมเครื่องจักรสำหรับอุตสาหกรรมกระดาชเคมี อาหาร การปั้นθο การพิมพ์ การผลิตซีเมนต์หรือผลิตภัณฑ์ดินเหนียว การก่อสร้าง การทำเหมืองแร่ การเจาะหาปิโตรเลียม หรือการกลั่นน้ำมัน และรวมถึงส่วนประกอบของเครื่องจักรดังกล่าว
77	โรงงานประกอบกิจการเกี่ยวกับรถยนต์ หรือรถพ่วง
78	โรงงานประกอบกิจการเกี่ยวกับจักรยานยนต์ จักรยานสามล้อ หรือจักรยานสองล้อ
79	โรงงานประกอบกิจการเกี่ยวกับอากาศยาน หรือเรือไฮเวอร์คราฟท์
80	โรงงานผลิต ประกอบ คัดแปลง หรือซ่อมแซมล้อเลื่อน ที่ขับเคลื่อนด้วยแรงคน หรือสัตว์ ซึ่งมีใช้จักรยาน และรวมถึงส่วนประกอบหรืออุปกรณ์ของผลิตภัณฑ์ดังกล่าว
88	โรงงานผลิต ส่ง หรือจำหน่ายพลังงานไฟฟ้า
หมายเหตุ : โรงงานลำดับที่ 61-68 และ 77-80 เฉพาะโรงงานที่มีการป้อนและเจียรโลหะเท่านั้น	



กฎกระทรวง

กำหนดมาตรฐานในการบริหาร จัดการ และดำเนินการด้านความปลอดภัย อาชีวอนามัย
และสภาพแวดล้อมในการทำงานเกี่ยวกับความร้อน แสงสว่าง และเสียง

พ.ศ. ๒๕๕๙

อาศัยอำนาจตามความในมาตรา ๕ วรรคหนึ่ง และมาตรา ๘ วรรคหนึ่ง แห่งพระราชบัญญัติ
ความปลอดภัย อาชีวอนามัย และสภาพแวดล้อมในการทำงาน พ.ศ. ๒๕๕๔ รัฐมนตรีว่าการกระทรวงแรงงาน
ออกกฎกระทรวงไว้ดังต่อไปนี้

ข้อ ๑ ในกฎกระทรวงนี้

“อุณหภูมิเวตบัลโบglob” (Wet Bulb Globe Temperature - WBGT) หมายความว่า

(๑) อุณหภูมิที่วัดเป็นองศาเซลเซียสซึ่งวัดนอกอาคารที่ไม่มีแสงแดดหรือในอาคารมีระดับ
ความร้อนเท่ากับ ๐.๗ เท่าของอุณหภูมิที่อ่านค่าจากเทอร์โมมิเตอร์กระเปาะเปียกตามธรรมชาติ
(natural wet bulb thermometer) บวก ๐.๓ เท่าของอุณหภูมิที่อ่านค่าจากโกลบเทอร์โมมิเตอร์
(globe thermometer) หรือ

(๒) อุณหภูมิที่วัดเป็นองศาเซลเซียสซึ่งวัดนอกอาคารที่มีแสงแดด มีระดับความร้อนเท่ากับ
๐.๗ เท่าของอุณหภูมิที่อ่านค่าจากเทอร์โมมิเตอร์กระเปาะเปียกตามธรรมชาติ บวก ๐.๒ เท่าของอุณหภูมิ
ที่อ่านค่าจากโกลบเทอร์โมมิเตอร์ และบวก ๐.๑ เท่าของอุณหภูมิที่อ่านค่าจากเทอร์โมมิเตอร์กระเปาะแห้ง
(dry bulb thermometer)

“ระดับความร้อน” หมายความว่า อุณหภูมิเวตบัลโบglobในบริเวณที่ลูกจ้างทำงานตรวจวัด
โดยค่าเฉลี่ยในช่วงเวลาสองชั่วโมงที่มีอุณหภูมิเวตบัลโบglobสูงสุดของการทำงานปกติ

“สภาวะการทำงาน” หมายความว่า สภาวะแวดล้อมซึ่งปรากฏอยู่ในบริเวณที่ทำงานของลูกจ้าง
ซึ่งรวมถึงสภาพต่าง ๆ ในบริเวณที่ทำงาน เครื่องจักร อาคาร สถานที่ การระบายอากาศ ความร้อน
แสงสว่าง เสียง ตลอดจนสภาพและลักษณะการทำงานของลูกจ้างด้วย

“งานเบา” หมายความว่า ลักษณะงานที่ใช้แรงน้อยหรือใช้กำลังงานที่ทำให้เกิดการเผาผลาญอาหารในร่างกายไม่เกิน ๒๐๐ กิโลแคลอรีต่อชั่วโมง เช่น งานเขียนหนังสือ งานพิมพ์ดีด งานบันทึกข้อมูลงานเย็บจักร งานนั่งตรวจสอบผลิตภัณฑ์ งานประกอบชิ้นงานขนาดเล็ก งานบังคับเครื่องจักรด้วยเท้า การยืนคุมงาน

“งานปานกลาง” หมายความว่า ลักษณะงานที่ใช้แรงปานกลางหรือใช้กำลังงานที่ทำให้เกิดการเผาผลาญอาหารในร่างกายเกิน ๒๐๐ กิโลแคลอรีต่อชั่วโมง ถึง ๓๕๐ กิโลแคลอรีต่อชั่วโมง เช่น งานยก ลาก ดัน หรือเคลื่อนย้ายสิ่งของด้วยแรงปานกลาง งานตอกตะปู งานตะไบ งานขัดรถบรรทุก งานขัดรถแทรกเตอร์

“งานหนัก” หมายความว่า ลักษณะงานที่ใช้แรงมากหรือใช้กำลังงานที่ทำให้เกิดการเผาผลาญอาหารในร่างกายเกิน ๓๕๐ กิโลแคลอรีต่อชั่วโมง เช่น งานที่ใช้พลั่วตักหรือเครื่องมือลักษณะคล้ายกัน งานขุด งานเลื่อยไม้ งานเจาะไม้เนื้อแข็ง งานทุบโดยใช้ค้อนขนาดใหญ่ งานยก หรือเคลื่อนย้ายของหนักขึ้นที่สูงหรือที่ลาดชัน

หมวด ๑

ความร้อน

ข้อ ๒ ให้นายจ้างควบคุมและรักษาระดับความร้อนภายในสถานประกอบกิจการที่มีลูกจ้างทำงานอยู่มิให้เกินมาตรฐาน ดังต่อไปนี้

(๑) งานที่ลูกจ้างทำในลักษณะงานเบาต้องมีมาตรฐานระดับความร้อนไม่เกินค่าเฉลี่ยอุณหภูมิเวตบัลบ์โกลบ ๓๔ องศาเซลเซียส

(๒) งานที่ลูกจ้างทำในลักษณะงานปานกลางต้องมีมาตรฐานระดับความร้อนไม่เกินค่าเฉลี่ยอุณหภูมิเวตบัลบ์โกลบ ๓๒ องศาเซลเซียส

(๓) งานที่ลูกจ้างทำในลักษณะงานหนักต้องมีมาตรฐานระดับความร้อนไม่เกินค่าเฉลี่ยอุณหภูมิเวตบัลบ์โกลบ ๓๐ องศาเซลเซียส

ข้อ ๓ ในกรณีที่ภายในสถานประกอบกิจการมีแหล่งความร้อนที่อาจเป็นอันตรายให้นายจ้างติดป้ายหรือประกาศเตือนอันตรายในบริเวณดังกล่าว โดยให้ลูกจ้างสามารถมองเห็นได้ชัดเจน

ในกรณีที่บริเวณการทำงานตามวรรคหนึ่งมีระดับความร้อนเกินมาตรฐานที่กำหนดในข้อ ๒ ให้นายจ้างดำเนินการปรับปรุงหรือแก้ไขสภาวะการทำงานทางด้านวิศวกรรม เพื่อควบคุมระดับความร้อนให้เป็นไปตามมาตรฐาน และจัดให้มีการปิดประกาศและเอกสารหรือหลักฐานในการดำเนินการปรับปรุงหรือแก้ไขดังกล่าวไว้ เพื่อให้พนักงานตรวจความปลอดภัยสามารถตรวจสอบได้

ในกรณีที่ไม่สามารถดำเนินการให้เป็นไปตามวรรคสองได้ ให้นายจ้างจัดให้มีมาตรการควบคุมหรือลดภาระงาน และต้องจัดให้ลูกจ้างสวมใส่อุปกรณ์คุ้มครองความปลอดภัยส่วนบุคคลตามที่กำหนดไว้ในหมวด ๔ ตลอดเวลาทำงาน

หมวด ๒
แสงสว่าง

ข้อ ๔ นายจ้างต้องจัดให้สถานประกอบกิจการมีความเข้มของแสงสว่างไม่ต่ำกว่ามาตรฐานที่อธิบดีประกาศกำหนด

ข้อ ๕ นายจ้างต้องใช้หรือจัดให้มีฉาก แผ่นฟิล์มกรองแสง หรือมาตรการอื่นที่เหมาะสมและเพียงพอเพื่อป้องกันมิให้แสงตรงหรือแสงสะท้อนจากแหล่งกำเนิดแสงหรือดวงอาทิตย์ที่มีแสงจ้าส่องเข้านัยน์ตาลูกจ้างโดยตรงในขณะทำงาน ในกรณีที่ไมอาจป้องกันได้ ต้องจัดให้ลูกจ้างสวมใส่อุปกรณ์คุ้มครองความปลอดภัยส่วนบุคคลตามที่กำหนดไว้ในหมวด ๔ ตลอดเวลาทำงาน

ข้อ ๖ ในกรณีที่ลูกจ้างต้องทำงานในสถานที่มืด ทึบ และคับแคบ เช่น ในถ้ำ อุโมงค์ หรือในที่ที่มีลักษณะเช่นนั้น นายจ้างต้องจัดให้มีอุปกรณ์ส่องแสงสว่างที่เหมาะสมแก่สภาพและลักษณะงาน โดยอาจเป็นชนิดที่ติดอยู่ในพื้นที่ทำงานหรือติดที่ตัวบุคคลได้ หากไม่สามารถจัดหาหรือดำเนินการได้ ต้องจัดให้ลูกจ้างสวมใส่อุปกรณ์คุ้มครองความปลอดภัยส่วนบุคคลตามที่กำหนดไว้ในหมวด ๔ ตลอดเวลาทำงาน

หมวด ๓
เสียง

ข้อ ๗ นายจ้างต้องควบคุมระดับเสียงมิให้ลูกจ้างได้รับสัมผัสเสียงในบริเวณสถานประกอบกิจการที่มีระดับเสียงสูงสุด (peak sound pressure level) ของเสียงกระทบหรือเสียงกระแทก (impact or impulse noise) เกิน ๑๔๐ เดซิเบล หรือได้รับสัมผัสเสียงที่มีระดับเสียงดังต่อเนื่องแบบคงที่ (continuous steady noise) เกินกว่า ๑๑๕ เดซิเบลเอ

ข้อ ๘ นายจ้างต้องควบคุมระดับเสียงที่ลูกจ้างได้รับเฉลี่ยตลอดเวลาการทำงานในแต่ละวัน (Time Weighted Average-TWA) มิให้เกินมาตรฐานตามที่อธิบดีประกาศกำหนด

ข้อ ๙ ภายในสถานประกอบกิจการที่สภาวะการทำงานมีระดับเสียงเกินมาตรฐานที่กำหนดในข้อ ๗ หรือมีระดับเสียงที่ลูกจ้างได้รับเกินมาตรฐานที่กำหนดในข้อ ๘ นายจ้างต้องให้ลูกจ้างหยุดทำงานจนกว่าจะได้ปรับปรุงหรือแก้ไขให้ระดับเสียงเป็นไปตามมาตรฐานที่กำหนด และให้นายจ้างดำเนินการปรับปรุงหรือแก้ไขทางด้านวิศวกรรม โดยการควบคุมที่ต้นกำเนิดของเสียงหรือทางผ่านของเสียงหรือบริหารจัดการเพื่อควบคุมระดับเสียงที่ลูกจ้างจะได้รับให้ไม่เกินมาตรฐานที่กำหนด และจัดให้มีการปิดประกาศและเอกสารหรือหลักฐานในการดำเนินการปรับปรุงหรือแก้ไขดังกล่าวไว้ เพื่อให้พนักงานตรวจสอบความปลอดภัยสามารถตรวจสอบได้

ในกรณีที่ไม่สามารถดำเนินการตามวรรคหนึ่งได้ นายจ้างต้องจัดให้ลูกจ้างสวมใส่อุปกรณ์คุ้มครองความปลอดภัยส่วนบุคคลตามที่กำหนดไว้ในหมวด ๔ ตลอดเวลาทำงาน เพื่อลดระดับเสี่ยงที่สัมผัสในหุเมื่อสวมใส่อุปกรณ์คุ้มครองความปลอดภัยส่วนบุคคลแล้ว โดยให้อยู่ในระดับที่ไม่เกินมาตรฐานตามที่กำหนดไว้ในข้อ ๗ และข้อ ๘

การคำนวณระดับเสี่ยงที่สัมผัสในหุเมื่อสวมใส่อุปกรณ์คุ้มครองความปลอดภัยส่วนบุคคลตามวรรคสองให้เป็นไปตามที่อธิบดีประกาศกำหนด

ข้อ ๑๐ ในบริเวณที่มีระดับเสี่ยงเกินมาตรฐานที่กำหนดในข้อ ๗ หรือข้อ ๘ นายจ้างต้องจัดให้มีเครื่องหมายเตือนให้ใช้อุปกรณ์คุ้มครองความปลอดภัยส่วนบุคคลติดไว้ให้ลูกจ้างเห็นได้โดยชัดเจน

ข้อ ๑๑ ในกรณีที่สภาวะการทำงานในสถานประกอบกิจการมีระดับเสี่ยงที่ลูกจ้างได้รับเฉลี่ยตลอดระยะเวลาการทำงานแปดชั่วโมงตั้งแต่ ๘๕ เดซิเบลเอขึ้นไป ให้นายจ้างจัดให้มีมาตรการอนุรักษ์การได้ยินในสถานประกอบกิจการตามหลักเกณฑ์และวิธีการที่อธิบดีประกาศกำหนด

หมวด ๔

อุปกรณ์คุ้มครองความปลอดภัยส่วนบุคคล

ข้อ ๑๒ นายจ้างต้องจัดให้มีและดูแลให้ลูกจ้างใช้อุปกรณ์คุ้มครองความปลอดภัยส่วนบุคคลตามความเหมาะสมกับลักษณะงานตลอดเวลาทำงาน ดังต่อไปนี้

(๑) งานที่มีระดับความร้อนเกินมาตรฐานที่กำหนด ให้สวมใส่ชุดแต่งกาย รองเท้า และถุงมือสำหรับป้องกันความร้อน

(๒) งานที่มีแสงตรงหรือแสงสะท้อนจากแหล่งกำเนิดแสงหรือดวงอาทิตย์ที่มีแสงจ้าส่องเข้าเนิ่นตาโดยตรง ให้สวมใส่แว่นตาลดแสงหรือกระบังหน้าลดแสง

(๓) งานที่ทำในสถานที่มืด ทึบ และคับแคบ ให้สวมใส่หมวกนิรภัยที่มีอุปกรณ์ส่องแสงสว่าง

(๔) งานที่มีระดับเสี่ยงเกินมาตรฐานที่กำหนด ให้สวมใส่ปลั๊กลดเสียงหรือที่ครอบหูลดเสียง

ข้อ ๑๓ ให้นายจ้างบำรุงรักษาอุปกรณ์คุ้มครองความปลอดภัยส่วนบุคคลให้อยู่ในสภาพที่ใช้งานได้อย่างปลอดภัย รวมทั้งจัดให้ลูกจ้างได้รับการฝึกอบรมเกี่ยวกับวิธีการใช้และบำรุงรักษาอุปกรณ์คุ้มครองความปลอดภัยส่วนบุคคล และเก็บหลักฐานการฝึกอบรมไว้ ณ สถานประกอบกิจการเพื่อให้พนักงานตรวจความปลอดภัยสามารถตรวจสอบได้

หมวด ๕

การตรวจวัดและวิเคราะห์สภาวะการทำงาน และการรายงานผล

ข้อ ๑๔ นายจ้างต้องจัดให้มีการตรวจวัดและวิเคราะห์สภาวะการทำงานเกี่ยวกับระดับความร้อน แสงสว่าง หรือเสียงภายในสถานประกอบกิจการ

หลักเกณฑ์ วิธีการตรวจวัด และการวิเคราะห์สภาวะการทำงานเกี่ยวกับระดับความร้อน แสงสว่าง หรือเสียง รวมทั้งระยะเวลาและประเภทกิจการที่ต้องดำเนินการให้เป็นไปตามที่อธิบดี ประกาศกำหนด

ในกรณีที่นายจ้างไม่สามารถตรวจวัดและวิเคราะห์สภาวะการทำงานตามวรรคหนึ่งได้ ต้องให้ ผู้ที่ขึ้นทะเบียนตามมาตรา ๙ หรือนิติบุคคลที่ได้รับใบอนุญาตตามมาตรา ๑๑ แห่งพระราชบัญญัติ ความปลอดภัย อาชีวอนามัย และสภาพแวดล้อมในการทำงาน พ.ศ. ๒๕๕๔ เพื่อเป็นผู้ให้บริการ ในการตรวจวัดและวิเคราะห์สภาวะการทำงานเกี่ยวกับระดับความร้อน แสงสว่าง หรือเสียงภายใน สถานประกอบกิจการ แล้วแต่กรณี เป็นผู้ดำเนินการแทน

ให้นายจ้างเก็บผลการตรวจวัดและวิเคราะห์สภาวะการทำงานดังกล่าวไว้ ณ สถานประกอบกิจการ เพื่อให้พนักงานตรวจความปลอดภัยสามารถตรวจสอบได้

ข้อ ๑๕ ให้นายจ้างจัดทำรายงานผลการตรวจวัดและวิเคราะห์สภาวะการทำงานตามแบบ ที่อธิบดีประกาศกำหนด พร้อมทั้งส่งรายงานผลดังกล่าวต่ออธิบดีหรือผู้ซึ่งอธิบดีมอบหมายภายในสามสิบวัน นับแต่วันที่เสร็จสิ้นการตรวจวัด และเก็บรายงานผลการตรวจวัดและวิเคราะห์สภาวะการทำงานดังกล่าวไว้ ณ สถานประกอบกิจการ เพื่อให้พนักงานตรวจความปลอดภัยสามารถตรวจสอบได้

หมวด ๖

การตรวจสุขภาพและการรายงานผล

ข้อ ๑๖ ให้นายจ้างจัดให้มีการตรวจสุขภาพลูกจ้างที่ทำงานในสภาวะการทำงานที่อาจได้รับ อันตรายจากความร้อน แสงสว่าง หรือเสียง และรายงานผล รวมทั้งดำเนินการที่เกี่ยวข้องกับการตรวจสุขภาพ ของลูกจ้างตามพระราชบัญญัติความปลอดภัย อาชีวอนามัย และสภาพแวดล้อมในการทำงาน พ.ศ. ๒๕๕๔

บทเฉพาะกาล

ข้อ ๑๗ ให้ผู้ซึ่งขึ้นทะเบียนเป็นผู้รับรองรายงานการตรวจวัดและวิเคราะห์สภาวะการทำงาน กับกรมสวัสดิการและคุ้มครองแรงงานตามกฎหมายกำหนดมาตรฐานในการบริหารและการจัดการ ด้านความปลอดภัย อาชีวอนามัย และสภาพแวดล้อมในการทำงานเกี่ยวกับความร้อน แสงสว่าง และเสียง พ.ศ. ๒๕๕๔ มีสิทธิดำเนินการตรวจวัดและวิเคราะห์สภาวะการทำงานเกี่ยวกับระดับความร้อน แสงสว่าง หรือเสียงภายในสถานประกอบกิจการตามข้อ ๑๔ ต่อไปจนกว่าการขึ้นทะเบียนจะสิ้นอายุ

ในกรณีที่ไม่มีผู้ซึ่งขึ้นทะเบียนตามวรรคหนึ่ง และยังไม่มีกรอบกฎกระทรวงกำหนดรายละเอียด ของบุคคลที่จะขอขึ้นทะเบียนหรือนิติบุคคลที่จะขอรับใบอนุญาตตามมาตรา ๙ หรือมาตรา ๑๑ แห่ง พระราชบัญญัติความปลอดภัย อาชีวอนามัย และสภาพแวดล้อมในการทำงาน พ.ศ. ๒๕๕๔ เพื่อเป็นผู้ให้บริการในการตรวจวัดและวิเคราะห์สภาวะการทำงานเกี่ยวกับระดับความร้อน แสงสว่าง

หรือเสียงภายในสถานประกอบกิจการ แล้วแต่กรณี ให้ผู้ซึ่งสำเร็จการศึกษาไม่ต่ำกว่าระดับปริญญาตรี สาขาอาชีวอนามัย หรือเทียบเท่า ที่เคยขึ้นทะเบียนตามกฎหมายกระทรวงกำหนดมาตรฐานในการบริหารและการจัดการด้านความปลอดภัย อาชีวอนามัย และสภาพแวดล้อมในการทำงานเกี่ยวกับความร้อน แสงสว่าง และเสียง พ.ศ. ๒๕๔๙ หรือให้ผู้ซึ่งสำเร็จการศึกษาไม่ต่ำกว่าระดับปริญญาตรี สาขาอาชีวอนามัย หรือเทียบเท่า และมีประสบการณ์เป็นผู้รับรองรายงานการตรวจวัดและวิเคราะห์สภาวะการทำงาน ไม่น้อยกว่าสามปี สามารถดำเนินการตรวจวัดแทนผู้ทำการตรวจวัดตามกฎหมายนี้ไปพลางก่อนได้

ข้อ ๑๘ กรณีที่นายจ้างทำการตรวจวัดและวิเคราะห์สภาวะการทำงานเกี่ยวกับระดับความร้อน แสงสว่าง หรือเสียงภายในสถานประกอบกิจการตามกฎหมายกระทรวงกำหนดมาตรฐานในการบริหารและการจัดการด้านความปลอดภัย อาชีวอนามัย และสภาพแวดล้อมในการทำงานเกี่ยวกับความร้อน แสงสว่าง และเสียง พ.ศ. ๒๕๔๙ ก่อนที่กฎกระทรวงนี้จะมีผลใช้บังคับ และมีระยะเวลายังไม่ครบหนึ่งปีนับแต่วันทำการตรวจวัด ให้ถือว่านายจ้างได้ดำเนินการตรวจวัดตามกฎหมายนี้แล้ว จนกว่าจะครบระยะเวลาหนึ่งปี

ให้ไว้ ณ วันที่ ๗ ตุลาคม พ.ศ. ๒๕๕๙

พลเอก ศิริชัย ดิษฐกุล

รัฐมนตรีว่าการกระทรวงแรงงาน

หมายเหตุ :- เหตุผลในการประกาศใช้กฎกระทรวงฉบับนี้ คือ โดยที่มาตรา ๘ วรรคหนึ่ง แห่งพระราชบัญญัติความปลอดภัย อาชีวอนามัย และสภาพแวดล้อมในการทำงาน พ.ศ. ๒๕๕๔ บัญญัติให้รัฐมนตรีว่าการกระทรวงแรงงานมีอำนาจออกกฎกระทรวงกำหนดให้นายจ้างบริหาร จัดการ และดำเนินการด้านความปลอดภัย อาชีวอนามัย และสภาพแวดล้อมในการทำงาน ซึ่งในการทำงานเกี่ยวกับความร้อน แสงสว่าง และเสียงสมควรจะต้องมีระบบการบริหาร จัดการ และดำเนินการด้านความปลอดภัย อาชีวอนามัย และสภาพแวดล้อมในการทำงานที่ได้มาตรฐาน อันจะทำให้ลูกจ้างมีความปลอดภัยในการทำงานเกี่ยวกับความร้อน แสงสว่าง และเสียงยิ่งขึ้น จึงจำเป็นต้องออกกฎกระทรวงนี้

ประกาศกรมสวัสดิการและคุ้มครองแรงงาน

เรื่อง มาตรฐานระดับเสียงที่ยอมให้ลูกจ้างได้รับเฉลี่ยตลอดระยะเวลาการทำงานในแต่ละวัน

โดยที่กฎกระทรวงกำหนดมาตรฐานในการบริหาร จัดการ และดำเนินการด้านความปลอดภัย อาชีวอนามัย และสภาพแวดล้อมในการทำงานเกี่ยวกับความร้อน แสงสว่าง และเสียง พ.ศ. ๒๕๕๙ กำหนดให้นายจ้างต้องควบคุมระดับเสียงที่ลูกจ้างได้รับเฉลี่ยตลอดระยะเวลาการทำงานในแต่ละวัน มิให้เกินมาตรฐานตามที่อธิบดีประกาศกำหนด

อาศัยอำนาจตามความในข้อ ๘ แห่งกฎกระทรวงกำหนดมาตรฐานในการบริหาร จัดการ และดำเนินการด้านความปลอดภัย อาชีวอนามัย และสภาพแวดล้อมในการทำงานเกี่ยวกับความร้อน แสงสว่าง และเสียง พ.ศ. ๒๕๕๙ อธิบดีกรมสวัสดิการและคุ้มครองแรงงานจึงออกประกาศไว้ ดังต่อไปนี้

ข้อ ๑ ประกาศนี้เรียกว่า “ประกาศกรมสวัสดิการและคุ้มครองแรงงาน เรื่อง มาตรฐานระดับเสียงที่ยอมให้ลูกจ้างได้รับเฉลี่ยตลอดระยะเวลาการทำงานในแต่ละวัน”

ข้อ ๒ ประกาศนี้ให้ใช้บังคับเมื่อพ้นกำหนดเก้าสิบวันนับแต่วันประกาศในราชกิจจานุเบกษา

ข้อ ๓ นายจ้างต้องควบคุมระดับเสียงที่ลูกจ้างได้รับเฉลี่ยตลอดระยะเวลาการทำงานในแต่ละวัน (Time Weighted Average-TWA) มิให้เกินมาตรฐานตามตารางแนบท้ายประกาศ โดยหน่วยวัดระดับเสียงดังที่ใช้ในประกาศนี้ใช้หน่วยเป็น เดซิเบลเอ

ประกาศ ณ วันที่ ๑๓ ธันวาคม พ.ศ. ๒๕๖๐

อนันต์ชัย อุทัยพัฒนาชีพ

ผู้ตรวจราชการกระทรวง รักษาราชการแทน

อธิบดีกรมสวัสดิการและคุ้มครองแรงงาน

(ตารางแนบท้ายประกาศ)

ตารางมาตรฐานระดับเสียงที่ยอมให้ลูกจ้างได้รับเฉลี่ยตลอดระยะเวลาการทำงานในแต่ละวัน

ระดับเสียงเฉลี่ยตลอดเวลาการทำงาน (TWA) ไม่เกิน (เดซิเบลเอ)	ระยะเวลาการทำงานที่ได้รับเสียงต่อวัน*	
	ชั่วโมง	นาที
๘๒	๑๖	-
๘๓	๑๒	๔๒
๘๔	๑๐	๕
๘๕	๘	-
๘๖	๖	๒๑
๘๗	๕	๒
๘๘	๔	-
๘๙	๓	๑๑
๙๐	๒	๓๑
๙๑	๒	-
๙๒	๑	๓๕
๙๓	๑	๑๖
๙๔	๑	-
๙๕	-	๔๘
๙๖	-	๓๘
๙๗	-	๓๐
๙๘	-	๒๔
๙๙	-	๑๙
๑๐๐	-	๑๕
๑๐๑	-	๑๒
๑๐๒	-	๙
๑๐๓	-	๗.๕
๑๐๔	-	๖
๑๐๕	-	๕
๑๐๖	-	๔
๑๐๗	-	๓
๑๐๘	-	๒.๕
๑๐๙	-	๒
๑๑๐	-	๑.๕
๑๑๑	-	๑

หมายเหตุ * ระยะเวลาการทำงานที่ได้รับเสียงและระดับเสียงเฉลี่ยตลอดเวลาการทำงาน (TWA) ให้ใช้ค่ามาตรฐานที่กำหนดในตารางข้างต้นเป็นลำดับแรก หากไม่มีค่ามาตรฐานที่กำหนดตรงตามตารางให้คำนวณจากสูตรดังนี้

$$T = \frac{8}{2^{(L-85)/3}}$$

เมื่อ T หมายถึง เวลาการทำงานที่ยอมให้ได้รับเสียง (ชั่วโมง)

L หมายถึง ระดับเสียง (เดซิเบลเอ)

ในกรณีค่าระดับเสียงเฉลี่ยตลอดเวลาการทำงาน (TWA) ที่ได้จากการคำนวณมีเศษทศนิยมให้ตัดเศษทศนิยมออก

ประกาศกระทรวงอุตสาหกรรม

เรื่อง กำหนดเกณฑ์การปนเปื้อนในดินและน้ำใต้ดิน การตรวจสอบคุณภาพดินและน้ำใต้ดิน การแจ้งข้อมูล
รวมทั้งการจัดทำรายงานผลการตรวจสอบคุณภาพดินและน้ำใต้ดิน และรายงานเสนอ
มาตรการควบคุมและมาตรการลดการปนเปื้อนในดินและน้ำใต้ดิน
พ.ศ. ๒๕๕๙

โดยที่เป็นการสมควรกำหนดเกณฑ์การปนเปื้อนในดินและน้ำใต้ดิน การตรวจสอบคุณภาพดินและน้ำใต้ดิน การแจ้งรายละเอียดเกี่ยวกับข้อมูลเพื่อประโยชน์ในการกำหนดเกณฑ์การปนเปื้อนในดินและน้ำใต้ดิน และการควบคุมการปนเปื้อนในดินและน้ำใต้ดิน เช่น สารเคมีที่ใช้หรือเก็บรักษาภายในบริเวณโรงงาน แผนผังแสดงจุดเก็บตัวอย่างและบ่อสังเกตการณ์และข้อมูลอื่นที่จำเป็น การจัดทำรายงานผลการตรวจสอบคุณภาพดินและน้ำใต้ดิน และรายงานเสนอมาตรการควบคุมการปนเปื้อนในดินและน้ำใต้ดิน และมาตรการลดการปนเปื้อนในดินและน้ำใต้ดิน

อาศัยอำนาจตามความในข้อ ๒ ข้อ ๘ ข้อ ๙ และข้อ ๑๑ แห่งกฎกระทรวงควบคุมการปนเปื้อนในดินและน้ำใต้ดินภายในบริเวณโรงงาน พ.ศ. ๒๕๕๙ รัฐมนตรีว่าการกระทรวงอุตสาหกรรมออกประกาศไว้ ดังต่อไปนี้

ข้อ ๑ ในประกาศนี้

“สารก่อมะเร็ง” หมายถึง สารปนเปื้อนตามที่ระบุในกฎกระทรวงควบคุมการปนเปื้อนในดินและน้ำใต้ดินภายในบริเวณโรงงาน พ.ศ. ๒๕๕๙ ที่เกี่ยวข้องกับการเกิดมะเร็งในคน ตามที่กำหนดไว้ ดังนี้

(๑) องค์การวิจัยระหว่างประเทศเกี่ยวกับโรคมะเร็ง (International Agency for Research on Cancer - IARC) ซึ่งได้แก่สารในกลุ่ม ๑ (Group 1) กลุ่ม ๒เอ (Group 2A) และกลุ่ม ๒บี (Group 2B) หรือ

(๒) องค์การพิทักษ์สิ่งแวดล้อมแห่งประเทศสหรัฐอเมริกา (United States Environmental Protection Agency - U.S. EPA) ซึ่งได้แก่สารในกลุ่ม เอ (Group A) กลุ่ม บี (Group B) และกลุ่ม ซี (Group C)

“สารไม่ก่อมะเร็ง” หมายถึง สารปนเปื้อนตามที่ระบุในกฎกระทรวงควบคุมการปนเปื้อนในดินและน้ำใต้ดินภายในบริเวณโรงงาน พ.ศ. ๒๕๕๙ ที่มีการระบุค่าพิษวิทยาพื้นฐาน ได้แก่ Reference Dose

“ค่าความเสี่ยง” หมายถึง ระดับความเสี่ยงต่อสุขภาพที่ยอมรับได้จากการรับสารไม่ก่อมะเร็ง และระดับความเสี่ยงที่ยอมรับได้ต่อการเกิดมะเร็งในคนจากการรับสารก่อมะเร็ง เพื่อใช้อ้างอิงในการคำนวณเกณฑ์การปนเปื้อน

ข้อ ๒ การคำนวณเกณฑ์การปนเปื้อนในดินและน้ำใต้ดินให้ใช้ค่าความเสี่ยงอ้างอิง ดังนี้

(๑) ค่า 10^{-6} สำหรับสารก่อมะเร็งในกลุ่ม ๑ ตาม IARC กำหนดหรือ กลุ่ม เอ (Group A) ตาม U.S. EPA กำหนด

(๒) ค่า 10^{-5} สำหรับสารก่อมะเร็งในกลุ่ม ๒เอ (Group 2A) และกลุ่ม ๒บี (Group 2B) ตาม IARC กำหนด หรือกลุ่ม บี (Group B) และกลุ่ม ซี (Group C) ตาม U.S. EPA กำหนด

(๓) ค่า ๑.๐ สำหรับสารไม่ก่อมะเร็ง

ข้อ ๓ สารปนเปื้อนภายในบริเวณโรงงานตามภาคผนวก ๑ ทำயประกาศนี้ต้องไม่สูงกว่าเกณฑ์การปนเปื้อนในดินและน้ำใต้ดินที่คำนวณจากค่าความเสี่ยงที่ใช้อ้างอิงในข้อ ๒ ตามรายละเอียดในภาคผนวกที่ ๑ ทำยประกาศนี้

สารปนเปื้อนใดที่ไม่ปรากฏในเกณฑ์การปนเปื้อนในดินและน้ำใต้ดินตามภาคผนวกที่ ๑ ทำยประกาศนี้ ให้ทำการคำนวณเกณฑ์การปนเปื้อนในดินและน้ำใต้ดินตามภาคผนวกที่ ๒ ทำยประกาศนี้

ข้อ ๔ ให้ผู้ประกอบการโรงงานตามบัญชีท้ายกฎกระทรวงควบคุมการปนเปื้อนในดินและน้ำใต้ดินภายในบริเวณโรงงาน พ.ศ. ๒๕๕๙ แจ้งข้อมูลของสารเคมีที่ใช้หรือเก็บรักษาภายในบริเวณโรงงาน แผนผังแสดงจุดเก็บตัวอย่างและบ่อสังเกตการณ์ และข้อมูลอื่นที่จำเป็นตามภาคผนวกที่ ๓ ทำยประกาศนี้ ต่อกรมโรงงานอุตสาหกรรมหรือสำนักงานอุตสาหกรรมจังหวัดที่โรงงานตั้งอยู่ภายในหนึ่งร้อยแปดสิบวันนับแต่วันเริ่มประกอบกิจการโรงงาน กรณีที่ได้รับใบอนุญาตประกอบกิจการโรงงานมาก่อนวันที่ประกาศนี้มีผลใช้บังคับ ให้ยื่นข้อมูลและแผนผังดังกล่าวข้างต้นภายในหนึ่งร้อยแปดสิบวันนับแต่วันที่ประกาศนี้มีผลใช้บังคับและให้ผู้ประกอบกิจการโรงงานทั้งสองกรณีข้างต้น แจ้งข้อมูลและแผนผังครั้งต่อไปพร้อมกับการขอต่ออายุใบอนุญาตประกอบกิจการโรงงานทุกครั้ง

ผู้ประกอบการโรงงานตามวรรคหนึ่งต้องจัดทำรายงานเพิ่มเติมเกี่ยวกับข้อมูลและแผนผังตามวรรคหนึ่ง ยื่นต่อกรมโรงงานอุตสาหกรรมหรือสำนักงานอุตสาหกรรมจังหวัดที่โรงงานตั้งอยู่ทุกครั้งที่มีการเปลี่ยนแปลงหรือเพิ่มเติมการใช้สารปนเปื้อนภายในบริเวณโรงงาน เพื่อให้พนักงานเจ้าหน้าที่พิจารณาให้ความเห็นชอบ

ข้อ ๕ การจัดทำรายงานผลการตรวจสอบคุณภาพดินและน้ำใต้ดินที่ผู้ประกอบการโรงงานตามข้อ ๔ และข้อ ๕ ของกฎกระทรวงควบคุมการปนเปื้อนในดินและน้ำใต้ดินภายในบริเวณโรงงาน พ.ศ. ๒๕๕๙ จะต้องยื่นต่อกรมโรงงานอุตสาหกรรมหรือสำนักงานอุตสาหกรรมจังหวัดที่โรงงานตั้งอยู่ให้เป็นไปตามแบบในภาคผนวกที่ ๔ ทำยประกาศนี้

ข้อ ๖ การจัดทำรายงานเสนอมาตรการควบคุมการปนเปื้อนในดินและน้ำใต้ดินและมาตรการลดการปนเปื้อนในดินและน้ำใต้ดินให้ไม่สูงกว่าเกณฑ์การปนเปื้อนในดินและน้ำใต้ดิน ในกรณีที่ปรากฏตามรายงานผลการตรวจสอบคุณภาพดินและน้ำใต้ดินว่า การปนเปื้อนในดินและน้ำใต้ดินโรงงานใดสูงกว่าเกณฑ์การปนเปื้อนในดินและน้ำใต้ดินตามข้อ ๑๐ แห่งกฎกระทรวงควบคุมการปนเปื้อนในดินและน้ำใต้ดินภายในบริเวณโรงงาน พ.ศ. ๒๕๕๙ ให้เป็นไปตามแบบที่กำหนดในภาคผนวกที่ ๕ ทำยประกาศนี้

ข้อ ๗ วิธีการตรวจสอบคุณภาพดินและน้ำใต้ดินภายในบริเวณโรงงานให้ดำเนินการ ดังนี้

(๑) การตรวจสอบคุณภาพดินให้ใช้วิธี Test Methods of Evaluating Solid Waste, Physical/Chemical Methods (SW-846) ขององค์การพิทักษ์สิ่งแวดล้อมแห่งประเทศสหรัฐอเมริกา (United States Environmental Protection Agency) หรือวิธีอื่นที่กรมโรงงานอุตสาหกรรมเห็นชอบ

(๒) การตรวจสอบคุณภาพน้ำใต้ดินให้ใช้วิธี Standard Methods for the Examination of Water and Wastewater ซึ่งสมาคมสุขภาพของประชาชนอเมริกัน (American Public Health Association – APHA) สมาคมการประปาแห่งสหรัฐอเมริกา (American Water Works Association) และ Water Environment Federation ของสหรัฐอเมริกา ร่วมกันกำหนด หรือวิธีอื่นที่กรมโรงงานอุตสาหกรรมเห็นชอบ

หลักเกณฑ์การตรวจสอบคุณภาพดินและน้ำใต้ดินภายในบริเวณโรงงานให้เป็นไปตามภาคผนวกที่ ๖ ท้ายประกาศนี้

ข้อ ๘ การตรวจสอบคุณภาพดินและน้ำใต้ดินต้องมีการเก็บตัวอย่างดินและน้ำใต้ดินตามคู่มือที่อธิบดีกรมโรงงานอุตสาหกรรมกำหนดโดยประกาศในราชกิจจานุเบกษา

ข้อ ๙ กรณีที่ผู้ประกอบการโรงงานตามบัญชีท้ายกฎกระทรวงควบคุมการปนเปื้อนในดินและน้ำใต้ดินภายในบริเวณโรงงาน พ.ศ. ๒๕๕๙ เห็นว่าโรงงานของตนไม่มีกิจกรรมหรือไม่มีการใช้หรือเก็บรักษาสารเคมี ของเสีย หรือสิ่งอื่นใดภายในบริเวณโรงงาน ซึ่งอาจก่อให้เกิดอันตรายต่อสุขภาพ อนามัย และสิ่งแวดล้อมและอาจก่อให้เกิดการปนเปื้อนในดินและน้ำใต้ดิน ผู้ประกอบการโรงงานอาจแสดงเหตุผลโดยแจ้งเป็นหนังสือต่อกรมโรงงานอุตสาหกรรมหรือสำนักงานอุตสาหกรรมจังหวัดที่โรงงานตั้งอยู่ เพื่อขอไม่ดำเนินการเก็บตัวอย่างดินและน้ำใต้ดิน และให้ถือว่า การแจ้งดังกล่าวเป็นการตรวจสอบคุณภาพดินและน้ำใต้ดิน และจัดทำรายงานผลการตรวจสอบคุณภาพดินและน้ำใต้ดินตามกฎหมายว่าด้วยการปนเปื้อนในดินและน้ำใต้ดินภายในบริเวณโรงงาน พ.ศ. ๒๕๕๙ ทั้งนี้ กรมโรงงานอุตสาหกรรมหรือสำนักงานอุตสาหกรรมจังหวัดแล้วแต่กรณี อาจตรวจสอบความถูกต้องของการแจ้งดังกล่าวภายหลังได้

ในกรณีที่การแจ้งในวรรคหนึ่งไม่ถูกต้องตามความเป็นจริง ให้ถือว่าผู้ประกอบการโรงงานนั้นไม่ได้จัดให้มีการตรวจสอบคุณภาพดินและน้ำใต้ดิน และไม่ได้จัดทำรายงานผลการตรวจสอบคุณภาพดินและน้ำใต้ดินตามกฎหมายว่าด้วยการปนเปื้อนในดินและน้ำใต้ดินภายในบริเวณโรงงาน พ.ศ. ๒๕๕๙

ข้อ ๑๐ เพื่อประโยชน์ในการดำเนินการตามกฎหมายว่าด้วยการควบคุมการปนเปื้อนในดินและน้ำใต้ดินภายในบริเวณโรงงาน พ.ศ. ๒๕๕๙ ผู้ประกอบการโรงงานตามบัญชีท้ายกฎกระทรวงดังกล่าวต้องแสดงข้อมูลได้ว่าตนเองได้ดำเนินการติดตั้งบ่อสังเกตการณ์สำหรับการตรวจวิเคราะห์ดินและน้ำใต้ดินภายในบริเวณโรงงาน ซึ่งประกอบด้วยบ่อสองประเภท คือ บ่อที่อยู่ในตำแหน่งเหนือน้ำเพื่อใช้เป็นบ่ออ้างอิง (Up-gradient) และบ่อทำให้น้ำเพื่อใช้ในการติดตามตรวจสอบการปนเปื้อนจากกระบวนการ (Down-gradient) โดยให้ครอบคลุมพื้นที่โรงงานที่มีศักยภาพก่อให้เกิดการปนเปื้อนแล้ว

ข้อ ๑๑ การดำเนินการตามข้อ ๑๐ หากระดับน้ำใต้ดินเฉลี่ยในพื้นที่สถานประกอบการโรงงานอยู่ลึกจากผิวดินเกินกว่าสิบห้าเมตร และพิสูจน์โดยวิธีการที่ยอมรับได้ว่ามีชั้นหินแข็งอยู่ใต้พื้นที่โรงงานจนไม่สามารถเจาะดินและทำการติดตั้งบ่อสังเกตการณ์เพื่อเก็บตัวอย่างน้ำใต้ดินได้ด้วยวิธีการปกติให้ผู้ประกอบการโรงงานเก็บตัวอย่างดินชั้นบนก่อน ถ้าพบว่าดินชั้นบนดังกล่าวมีสารปนเปื้อนเกินกว่าเกณฑ์

การปนเปื้อนในดิน ผู้ประกอบกิจการโรงงานต้องดำเนินการตรวจสอบคุณภาพดินและน้ำใต้ดินภายในบริเวณโรงงาน โดยละเอียดต่อไปทันที

ข้อ ๑๒ การติดตั้งบ่อสังเกตการณ์ตามข้อ ๑๐ จะต้องให้มีระดับความลึกของบ่อจากระดับน้ำใต้ดินลงไปมากพอเพื่อให้มีปริมาณน้ำใต้ดินอยู่ในบ่อดังกล่าวเพียงพอเพื่อดำเนินการเก็บตัวอย่างน้ำใต้ดินได้

ข้อ ๑๓ เพื่อเป็นประโยชน์ในการดำเนินการตามข้อ ๑๐

(๑) ในกรณีที่ผู้ประกอบกิจการโรงงาน มีการติดตั้งบ่อสังเกตการณ์ก่อนประกาศนี้ใช้บังคับ ถ้าตำแหน่งและความลึกของบ่อสังเกตการณ์ดังกล่าวสอดคล้องกับวัตถุประสงค์ของประกาศนี้ ผู้ประกอบกิจการโรงงานอาจใช้บ่อสังเกตการณ์นั้นเก็บตัวอย่างน้ำใต้ดินก็ได้

(๒) ผู้ประกอบกิจการโรงงานอาจใช้บ่อสังเกตการณ์ที่อยู่นอกพื้นที่โรงงานของตนเป็นบ่อสังเกตการณ์ที่ใช้เป็นบ่ออ้างอิง (Up-gradient) โดยไม่ต้องติดตั้งบ่อสังเกตการณ์เพิ่มเติมก็ได้ หากบ่อดังกล่าวมีตำแหน่งความลึกและมีแนวของทิศทางการไหลของน้ำใต้ดินที่เหมาะสมและผู้ประกอบกิจการโรงงานสามารถเข้าไปเก็บตัวอย่างหรือแสดงผลวิเคราะห์ที่สอดคล้องกับวัตถุประสงค์ของประกาศนี้ได้

ประกาศนี้ให้ใช้บังคับตั้งแต่วันถัดจากวันประกาศในราชกิจจานุเบกษาเป็นต้นไป

ประกาศ ณ วันที่ ๓๑ ตุลาคม พ.ศ. ๒๕๕๙

อรรชกา สีบุญเรือง

รัฐมนตรีว่าการกระทรวงอุตสาหกรรม

ภาคผนวกที่ ๑

ตารางเกณฑ์การปนเปื้อนในดินและน้ำใต้ดินภายในบริเวณโรงงาน

ลำดับที่	ชื่อสาร	เลขทะเบียน ซีไอเอส (CAS No.)	เกณฑ์การปนเปื้อน	
			ดิน (มก./กก.)	น้ำใต้ดิน (มก./ล.)
๑	อะซีแนฟทีน (Acenaphthene)	๘๓-๓๒-๙	๑,๐๐๐	๑๔๐
๒	อะซีโตน (Acetone) หรือ ๒-โพรพาโนน (2-Propanone)	๖๗-๖๔-๑	๑,๐๐๐	๒๓๐
๓	อัลดริน (Aldrin)	๓๐๙-๐๐-๒	๐.๑	๐.๐๐๓
๔	แอนทราซีน (Anthracene)	๑๒๐-๑๒-๗	๑,๐๐๐	๗๒
๕	แอนติโมนี (Antimony)	๗๔๔๐-๓๖-๐	๑,๐๐๐	๑.๐
๖	อาร์เซนิก หรือสารหนู (Arsenic)	๗๔๔๐-๓๘-๒	๒๗	๐.๑
๗	แอสเบสตอส (Asbestos*)	๑๓๓๒-๒๑-๔	๑.๐	-
๘	อะทราซีน (Atrazine)	๑๙๑๒-๒๔-๙	๑๑๐	๐.๐๒
๙	แบเรียม (Barium)	๗๔๔๐-๓๙-๓	๑,๐๐๐	๑๖๐
๑๐	เบนโซ(เอ)แอนทราซีน (Benz(a)anthracene)	๕๖-๕๕-๓	๕.๕	๐.๐๑
๑๑	เบนซีน (Benzene)	๗๑-๔๓-๒	๑๕	๐.๒
๑๒	เบนโซ(บี)ฟลูออแรนทีน Benzo(b)fluoranthene)	๒๐๕-๙๙-๒	๒.๒	๐.๑
๑๓	เบนโซ(เค)ฟลูออแรนทีน Benzo(k)fluoranthene	๒๐๗-๐๘-๙	๒๒	๐.๗
๑๔	กรดเบนโซอิก (Benzoic acid)	๖๕-๘๕-๐	๑,๐๐๐	๑๐๐
๑๕	เบนโซ(เอ)ไพรีน (Benzo(a)pyrene)	๕๐-๓๒-๘	๒.๙	๐.๐๑
๑๖	เบนโซ(จีเอชไอ)เพอร์ลีน (Benzo[g,h,i]perylene)	๑๙๑-๒๔-๒	๑,๐๐๐	๗๒
๑๗	เบอริลเลียม (Beryllium)	๗๔๔๐-๔๑-๗	๑๓	๐.๐๑
๑๘	บิส(๒-คลอโรเอทิล)อีเธอร์ (Bis(2-chloroethyl)ether)	๑๑๑-๔๔-๔	๕๒	๐.๐๔
๑๙	บิส(๒-เอทิลเฮกซิล)ฟทาเลท (Bis(2-ethylhexyl)phthalate)	๑๑๗-๘๑-๗	๑๑๗	๓.๕
๒๐	โบรมိုไดคลอโรมีเทน (Bromodichloromethane)	๗๕-๒๗-๔	๔๒๖	๐.๘
๒๑	โบรมีฟอร์ม (Bromoform) หรือ ไตรโบรมี มีเทน(Tribromomethane)	๗๕-๒๕-๒	๑,๐๐๐	๖.๐

ลำดับที่	ชื่อสาร	เลขทะเบียน ซีไอเอส (CAS No.)	เกณฑ์การปนเปื้อน	
			ดิน (มก./กก.)	น้ำใต้ดิน (มก./ล.)
๒๒	บิวทานอล (Butanol)	๗๑-๓๖-๓	๑,๐๐๐	๒๔๐
๒๓	บิวทิลเบนซิลฟทาเลท (Butyl benzyl phthalate)	๘๕-๖๘-๗	๐.๓	๔๘
๒๔	แคดเมียม (Cadmium)	๗๔๔๐-๔๓-๙	๘๑๐	๒.๐
๒๕	คาร์บาโซล (Carbazole)	๘๖-๗๔-๘	๘๒	๒.๐
๒๖	คาร์บอนไดซัลไฟด์ (Carbon disulfide)	๗๕-๑๕-๐	๓๐	๔.๐
๒๗	คาร์บอนเตตระคลอไรด์ (Carbon tetrachloride)	๕๖-๒๓-๕	๕.๓	๐.๔
๒๘	คลอร์ดเนน (Chlordane)	๕๗-๗๔-๙	๑๑๐	๐.๐๔
๒๙	พาราคลอโรอะนิลีน (p - Chloroaniline)	๑๐๖-๔๗-๘	๓๒๕	๙.๕
๓๐	คลอโรเบนซีน (Chlorobenzene)	๑๐๘-๙๐-๗	๔๖๐	๔๘
๓๑	คลอโรไดโบรมอมีเทน (Chlorodibromomethane)	๑๒๔-๔๘-๑	๒๐	๐.๖
๓๒	คลอโรฟอร์ม (Chloroform)	๖๗-๖๖-๓	๑,๐๐๐	๘.๐
๓๓	๒-คลอโรฟีนอล (2-Chlorophenol)	๙๕-๕๗-๘	๔๒๐	๑๒
๓๔	โครเมียม (Chromium)	๗๔๔๐-๔๗-๓	๖๔๐	๖.๐
๓๕	โครเมียม (III) (Chromium (III))	๑๖๐๖๕-๘๓-๑	๑,๐๐๐	๔๐
๓๖	โครเมียม (VI) (Chromium (VI))	๑๘๕๔๐-๒๙-๙	๖๔๐	๖.๐
๓๗	ไครซีน (Chrysene)	๒๑๘-๐๑-๙	๒๒๐	๗.๐
๓๘	ไซยาไนด์ (Cyanide)	๕๗-๑๒-๕	๓๕	๕.๐
๓๙	๒,๔-ดี (2,4-D)	๙๔-๗๕-๗	๑๒,๐๐๐	๑๒
๔๐	ดีดีดี (DDD)	๗๒-๕๔-๘	๗.๐	๐.๒
๔๑	ดีดีอี (DDE)	๗๒-๕๕-๙	๐.๐๐๑	๐.๑
๔๒	ดีดีที (DDT)	๕๐-๒๙-๓	๑๒๐	๐.๑
๔๓	ไดเบนซ์(เอ,เอช)แอนทราซีน Dibenz(a,h)anthracene	๕๓-๗๐-๓	๐.๒๒	๐.๐๑
๔๔	ไดนอร์มอลบิวทิลฟทาเลท (Di-n-butyl phthalate)	๘๔-๗๔-๒	๑,๐๐๐	๒๔
๔๕	๑,๒-ไดคลอโรเบนซีน (1,2-Dichlorobenzene)	๙๕-๕๐-๑	๑,๐๐๐	๒๑
๔๖	๑,๓-ไดคลอโรเบนซีน (1,3-Dichlorobenzene)	๕๔๑-๗๓-๑	๑,๐๐๐	๒๑
๔๗	๑,๔-ไดคลอโรเบนซีน (1,4-Dichlorobenzene)	๑๐๖-๔๖-๗	๑,๐๐๐	๐.๒

ลำดับที่	ชื่อสาร	เลขทะเบียน ซีเอเอส (CAS No.)	เกณฑ์การปนเปื้อน	
			ดิน (มก./กก.)	น้ำใต้ดิน (มก./ล.)
๔๘	๓,๓-ไดคลอโรเบนซิดีน (3,3-Dichlorobenzidine)	๙๑-๙๔-๑	๔.๐	๐.๑
๔๙	๑,๑-ไดคลอโรอีเทน (1,1-Dichloroethane)	๗๕-๓๔-๓	๑,๐๐๐	๒๔
๕๐	๑,๒-ไดคลอโรอีเทน (1,2-Dichloroethane)	๑๐๗-๐๖-๒	๗.๖	๐.๕
๕๑	๑,๑-ไดคลอโรเอทิลีน (1,1-Dichloroethylene)	๗๕-๓๕-๔	๑.๒	๐.๑
๕๒	ซิส-๑,๒-ไดคลอโรเอทิลีน (cis-1,2-Dichloroethylene)	๑๕๖-๕๙-๒	๑๕๐	๒.๐
๕๓	ทราน-๑,๒-ไดคลอโรเอทิลีน (trans-1,2-Dichloroethylene)	๑๕๖-๖๐-๕	๒๑๐	๕.๐
๕๔	๒,๔-ไดคลอโรฟีนอล (2,4-Dichlorophenol)	๑๒๐-๘๓-๒	๒๕๔	๗.๒
๕๕	๑,๒-ไดคลอโรโพรเพน (1,2-Dichloropropane)	๗๘-๘๗-๕	๙๒	๐.๗
๕๖	๑,๓-ไดคลอโรโพรเพน (1,3-Dichloropropane)	๑๔๒-๒๘-๙	๔๖๒	๗๒
๕๗	๑,๓-ไดคลอโรโพรเพน (1,3-Dichloropropene)	๕๔๒-๗๕-๖	๑๓	๐.๓
๕๘	ดิลดริน (Dieldrin)	๖๐-๕๗-๑	๑.๕	๐.๐๐๓
๕๙	ไดเอทิลฟทาเลท (Diethyl phthalate)	๘๔-๖๖-๒	๑,๐๐๐	๓๐
๖๐	๒,๔-ไดเมทิลฟีนอล (2,4-Dimethylphenol)	๑๐๕-๖๗-๙	๑,๐๐๐	๔๘
๖๑	๒,๔-ไดไนโตรฟีนอล (2,4-Dinitrophenol)	๕๑-๒๘-๕	๑๖๒	๕.๐
๖๒	๒,๔-ไดไนโตรทูลูอิน (2,4-Dinitrotoluene)	๑๒๑-๑๔-๒	๒.๕	๐.๑
๖๓	๒,๖-ไดไนโตรทูลูอิน (2,6-Dinitrotoluene)	๖๐๖-๒๐-๒	๒.๕	๐.๑
๖๔	ไดโนอร์มอลออกทิลฟทาเลท (Di-n-octyl phthalate)	๑๑๗-๘๔-๐	๑,๐๐๐	๔๘
๖๕	เอนโดซัลแฟน (Endosulfan)	๑๑๕-๒๙-๗	๔๘๕	๑๔
๖๖	เอนดริน (Endrin)	๗๒-๒๐-๘	๒๕	๑.๐
๖๗	เอทิลเบนซีน (Ethylbenzene)	๑๐๐-๔๑-๔	๒๓๐	๒.๐
๖๘	ฟลูโอแรนทีน (Fluoranthene)	๒๐๖-๔๔-๐	๑,๐๐๐	๔๘
๖๙	ฟลูออรีน (Fluorene)	๘๖-๗๓-๗	๑,๐๐๐	๔๘
๗๐	เฮปตาครอ (Heptachlor)	๗๖-๔๔-๘	๕.๕	๐.๐๑
๗๑	เฮปตาคลอร์ อีพอกไซด์ (Heptachlor epoxide)	๑๐๒๔-๕๗-๓	๒.๗	๐.๐๑
๗๒	เฮกซะคลอโรเบนซีน (Hexachlorobenzene)	๑๑๘-๗๕-๑	๑.๐	๐.๐๓
๗๓	เฮกซะคลอโร-๑,๓-บิวตาไดอิน (Hexachloro-1,3-butadiene)	๘๗-๖๘-๓	๒๑	๐.๕
๗๔	เอ็น-เฮกเซน (n-Hexane)	๑๑๐- ๕๔-๓	๑,๐๐๐	๑๑

ลำดับที่	ชื่อสาร	เลขทะเบียน ซีไอเอส (CAS No.)	เกณฑ์การปนเปื้อน	
			ดิน (มก./กก.)	น้ำใต้ดิน (มก./ล.)
๗๕	อัลฟา-เอชซีเอช (α -HCH) หรืออัลฟา-บีเอชซี (α -BHC)	๓๑๙-๘๔-๖	๐.๓	๐.๐๑
๗๖	เบตา-เอชซีเอช (β -HCH) หรือเบตา- บีเอชซี (β -BHC)	๓๑๙-๘๕-๗	๐.๙	๐.๐๓
๗๗	แกมมา-เอชซีเอช (γ -HCH) หรือ ลินเดน (Lindane)	๕๘-๘๙-๙	๒๙	๐.๐๔
๗๘	เฮกซะคลอโรไซโคลเพนตาไดอิน (Hexachlorocyclopentadiene)	๗๗-๔๗-๔	๑.๖	๘.๐
๗๙	เฮกซะคลอโรอีเทน (Hexachloroethane)	๖๗-๗๒-๑	๑๑๗	๒.๐
๘๐	อินดีโน (๑,๒,๓-ซีดี)ไพรีน (Indeno(1,2,3-cd) pyrene	๑๙๓-๓๙-๕	๒.๒	๐.๑
๘๑	ไอโซฟอรอน (Isophorone)	๗๘-๕๙-๑	๑,๐๐๐	๕๑
๘๒	เลด หรือ ตะกั่ว (Lead)	๗๔๓๙-๙๒-๑	๗๕๐	๔.๐
๘๓	แมงกานีส (Manganese)	๗๔๓๙-๙๖-๕	๓๒,๐๐๐	๓๓
๘๔	เมอร์คิวรี หรือ ปรอท (Mercury)	๗๔๓๙-๙๗-๖	๖๑๐	๐.๗
๘๕	เมทานอล (Methanol)	๖๗-๕๖-๑	๑,๐๐๐	๖๐
๘๖	เมทอกซีคลอร์ (Methoxychlor)	๗๒-๔๓-๕	๔๑๖	๑๒
๘๗	เมทิลโบรไมด์ (Methyl bromide)	๗๔-๘๓-๙	๑๑๖	๓.๐
๘๘	เมทิลีนคลอไรด์ (Methylene chloride) หรือ ไดคลอโรมีเทน (Dichloromethane)	๗๕-๐๙-๒	๒๑๐	๖.๐
๘๙	๒-เมทิลฟีนอล (2-methylphenol) หรือ ออริโซ-ครีซอล (o-cresol)	๙๕-๔๘-๗	๑,๐๐๐	๙.๕
๙๐	๒-เมทิลแนฟทาลีน (2-Methylnaphthalene)	๙๑-๕๗-๖	๑,๐๐๐	๖๐
๙๑	เมทิล เติร์ท-บิวทิล อีเทอร์ (Methyl tert-butyl ether)	๑๖๓๔-๐๔-๔	๑,๐๐๐	๒๔
๙๒	แนฟทาลีน (Naphthalene)	๙๑-๒๐-๓	๑,๐๐๐	๔๘
๙๓	นิเกิล (Nickel)	๗๔๔๐-๐๒-๐	๔๑,๐๐๐	๕.๐
๙๔	ไนโตรเบนซีน (Nitrobenzene)	๙๘-๙๕-๓	๔๖	๑.๒
๙๕	เอน-ไนโตรโซไดฟีนิลามีน (N-Nitrosodiphenylamine)	๘๖-๓๐-๖	๓๓๕	๑๐
๙๖	เอ็น-ไนโตรโซได-เอ็น-โพรพิลเอมีน (N-Nitrosodi-n-propylamine)	๖๒๑-๖๔-๗	๐.๒	๐.๐๑

ลำดับที่	ชื่อสาร	เลขทะเบียน ซีเอส (CAS No.)	เกณฑ์การปนเปื้อน	
			ดิน (มก./กก.)	น้ำใต้ดิน (มก./ล.)
๙๗	โพลีคลอริเนตเต็ดไบฟีนิลส์ (Polychlorinated Biphenyls) หรือ พีซีบี (PCB)	๑๓๓๖-๓๖-๓	๑๐	๐.๑
๙๘	เพนตะคลอโรฟีนอล (Pentachlorophenol)	๘๗-๘๖-๕	๑๑๐	๐.๒
๙๙	ฟิแนนทรีน (Phenanthrene)	๘๕-๐๑-๘	๑,๐๐๐	๗๒
๑๐๐	ฟีนอล (Phenol)	๑๐๘-๙๕-๒	๑,๐๐๐	๗๒
๑๐๑	ไพรีน (Pyrene)	๑๒๙-๐๐-๐	๑,๐๐๐	๗๒
๑๐๒	ซีลีเนียม (Selenium)	๗๗๘๒-๔๙-๒	๑๐,๐๐๐	๑๒
๑๐๓	ซิลเวอร์ (Silver)	๗๔๔๐-๒๒-๔	๑,๐๐๐	๑๒
๑๐๔	สไตรีน (Styrene)	๑๐๐-๔๒-๕	๑,๗๐๐	๒๔
๑๐๕	๑,๑,๒,๒-เตตระคลอโรอีเทน (1,1,2,2-Tetrachloroethane)	๗๙-๓๔-๕	๘.๐	๐.๒
๑๐๖	เตตราคลอโรเอทิลีน (Tetrachloroethylene) หรือ เปอร์คลอโร เอทิลีน (Perchloroethylene)	๑๒๗-๑๘-๔	๑๙๐	๐.๙
๑๐๗	โทลูอิน (Toluene)	๑๐๘-๘๘-๓	๕๒๐	๕.๐
๑๐๘	ท็อกซาฟีน (Toxaphene)	๘๐๐๑-๓๕-๒	๑.๕	๐.๐๔
๑๐๙	ทีพีเอช (คาร์บอน _๕ -คาร์บอน _๘) (TPH (C ₅ - C ₈)) หรือโททอลปิโตรเลียมไฮโดรคาร์บอน (คาร์บอน _๕ -คาร์บอน _๘) (Total Petroleum Hydrocarbon (C ₅ - C ₈))	-	๒๕	๑.๔
๑๑๐	ทีพีเอช (คาร์บอน _๘ - คาร์บอน _{๑๖}) (TPH (C _{>8} - C ₁₆)) หรือ โททอลปิโตรเลียมไฮโดรคาร์บอน (คาร์บอน _๘ - คาร์บอน _{๑๖}) (Total Petroleum Hydrocarbon (C _{>8} - C ₁₆))	-	๒๕	๑.๗
๑๑๑	ทีพีเอช (คาร์บอน _{>๑๖} - คาร์บอน _{๓๕}) (TPH (C _{>16} -C ₃₅)) หรือโททอลปิโตรเลียม ไฮโดรคาร์บอน (คาร์บอน _{>๑๖} - คาร์บอน _{๓๕}) (Total Petroleum Hydrocarbon (C _{>16} - C ₃₅))	-	๘.๐	๐.๑
๑๑๒	๑,๒,๔-ไตรคลอโรเบนซีน (1,2,4-Trichlorobenzene)	๑๒๐-๘๒-๑	๑,๐๐๐	๒๔
๑๑๓	๑,๑,๑-ไตรคลอโรอีเทน (1,1,1-Trichloroethane)	๗๑-๕๕-๖	๑,๔๐๐	๐.๒

ลำดับที่	ชื่อสาร	เลขทะเบียน ซีเอส (CAS No.)	เกณฑ์การปนเปื้อน	
			ดิน (มก./กก.)	น้ำใต้ดิน (มก./ล.)
๑๑๔	๑,๑,๒-ไตรคลอโรอีเทน (1,1,2-Trichloroethane)	๗๙-๐๐-๕	๑๙	๐.๘
๑๑๕	ไตรคลอโรเอทิลีน (Trichloroethylene)	๗๙-๐๑-๖	๖๑	๔.๔
๑๑๖	๒,๔,๕-ไตรคลอโรฟีนอล (2,4,5-trichlorophenol)	๙๕-๙๕-๔	๑,๐๐๐	๒๔
๑๑๗	๒,๔,๖-ไตรคลอโรฟีนอล (2,4,6-Trichlorophenol)	๘๘-๐๖-๒	๑๕๑	๔.๔
๑๑๘	๑,๓,๕ ไตรเมทิลเบนซีน (1,3,5-Trimethylbenzene)	๑๐๘-๖๗-๘	๑๓๙	๑๒
๑๑๙	วานาเดียม (Vanadium)	๗๔๔๐-๖๒-๒	๑,๐๐๐	๑๗
๑๒๐	ไวนิลอะซิเตต (Vinyl acetate)	๑๐๘-๐๕-๔	๑,๐๐๐	๑๑๙
๑๒๑	ไวนิลคลอไรด์ (Vinyl chloride) หรือ คลอโรอีทีน (chloroethene)	๗๕-๐๑-๔	๘.๓	๐.๐๓
๑๒๒	เมตา-ไซลีน (m-Xylene)	๑๐๘-๓๘-๓	๒๑๐	๒๔
๑๒๓	ออโร-ไซลีน (o-Xylene)	๙๕-๔๗-๖	๒๑๐	๒๔
๑๒๔	พารา-ไซลีน (p-Xylene)	๑๐๖-๔๒-๓	๒๑๐	๒๔
๑๒๕	ไซลีน (ทั้งหมด) (Xylene (Total))	๑๓๓๐-๒๐-๗	๒๑๐	๒๔
๑๒๖	ซิงค์ หรือสังกะสี (Zinc)	๗๔๔๐-๖๖-๖	๑,๐๐๐	๑๐

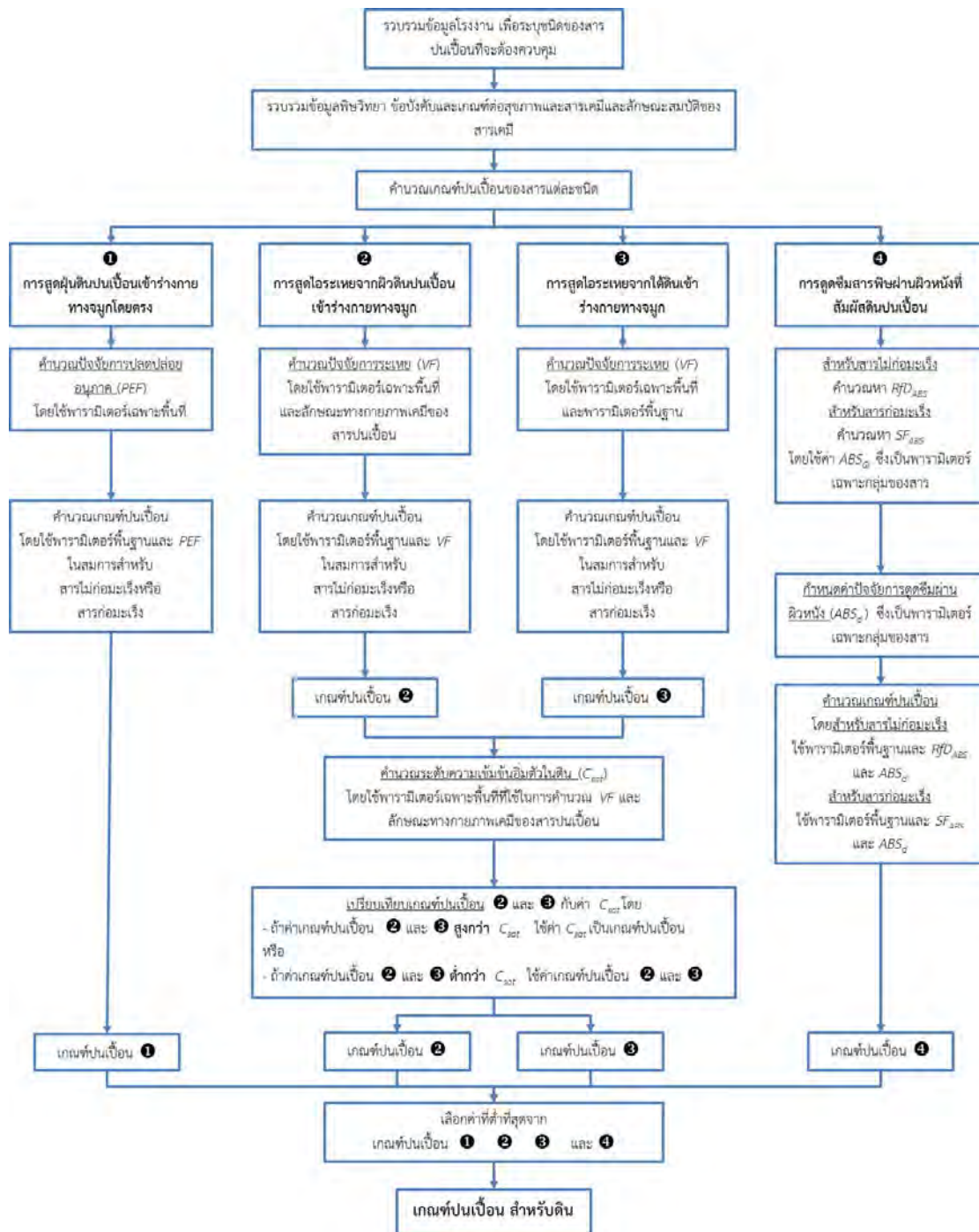
* หน่วยเกณฑ์การปนเปื้อน คือ จำนวนเส้นใยต่อกิโลกรัม

หมายเหตุ

ในกรณีที่มีการปนเปื้อนของกรดหรือด่างให้เปรียบเทียบผลการวิเคราะห์ค่าพีเอชจากจุดเก็บตัวอย่างบ่อน้ำที่ใช้ในการติดตามตรวจสอบการปนเปื้อนกับผลการวิเคราะห์จากจุดเก็บตัวอย่างบ่อน้ำที่ใช้เป็นบ่ออ้างอิงบนทิศทางการไหลของน้ำใต้ดินในพื้นที่ โดยค่าพีเอชที่เปลี่ยนแปลงจะต้องไม่เกินหนึ่งระดับ และไม่อยู่นอกช่วงค่าเกณฑ์อนุโลมสูงสุดของมาตรฐานคุณภาพน้ำบาดาลที่ใช้บริโภค คือ ๖.๕ - ๘.๒

ภาคผนวกที่ ๒

๒.๑ วิธีคำนวณเกณฑ์การปนเปื้อนดินภายในบริเวณโรงงาน



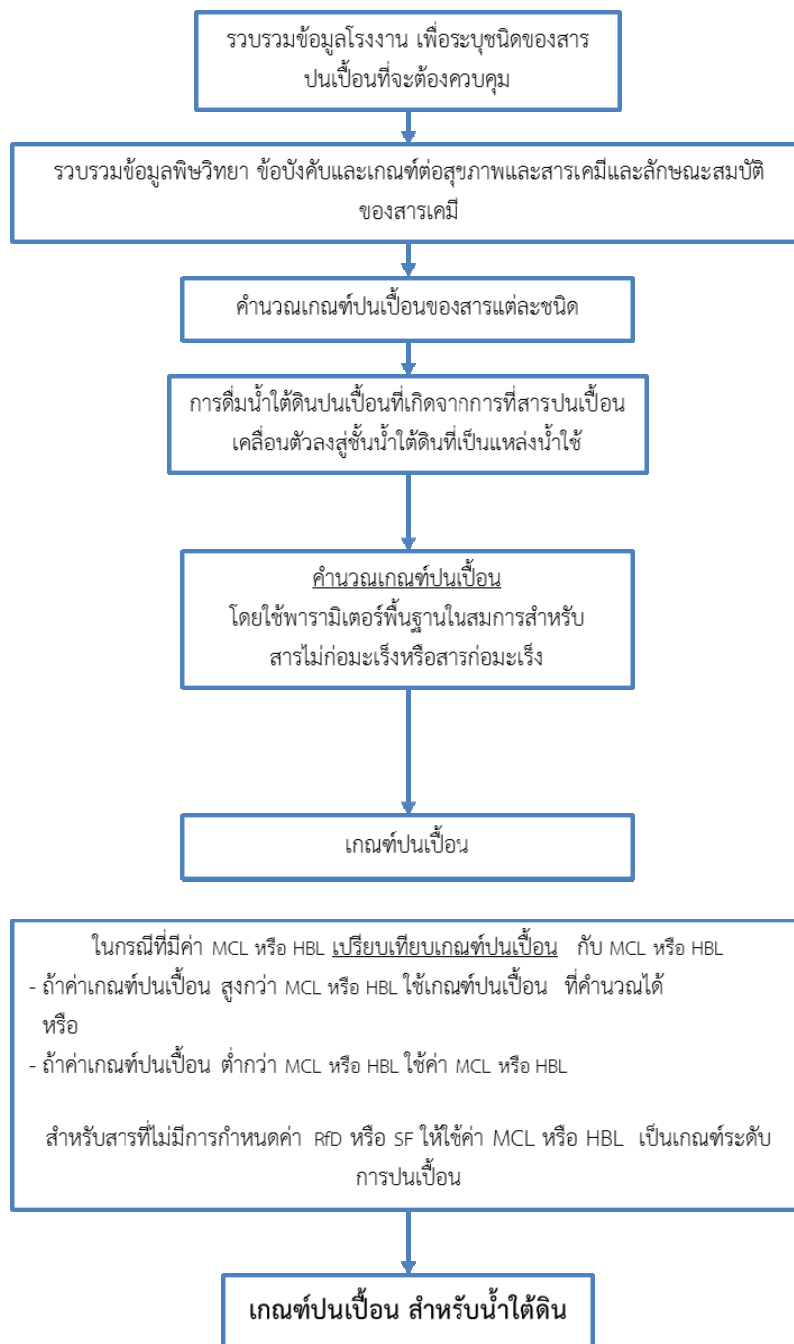
หมายเหตุ:

RfD_{ABS} หรือ Dermally-Adjusted Reference Dose

SF_{ABS} หรือ Dermally-Adjusted Cancer Slope Factor

ABS_{GI} หรือ Gastro-Intestinal Absorption Factor

๒.๒ วิธีคำนวณเกณฑ์การปนเปื้อนน้ำใต้ดินภายในบริเวณโรงงาน



ภาคผนวกที่ ๓

๓.๑ ตารางบัญชีรายชื่อสารปนเปื้อนและการจำแนกความเป็นอันตรายของสารปนเปื้อน

ของโรงงาน.....

ข้อมูล ณ วันที่.....

[illegible]

หมายเหตุ :

- ๑) ระบุที่มาของข้อมูล และหากมีสารเคมีมากกว่าที่จะแสดงได้ในตารางให้จัดทำเป็นใบแนบเพิ่มเติม
- ๒) กรณีเป็นสารก่อมะเร็งให้ระบุกลุ่มของสารก่อมะเร็งด้วย และพิจารณาเฉพาะสารในกลุ่มที่เกี่ยวข้องกับการเกิดมะเร็งในคน ดังนี้

- ๓) หากมีสารจำนวนมากกว่าที่จะแสดงได้ในตารางให้จัดทำเป็นใบแนบเพิ่มเติม

ลงชื่อผู้แจ้งข้อมูล.....

$$\left(\frac{1}{2} \right)$$

ตำแหน่ง.....

๓.๒ ตารางแสดงรายละเอียดเกี่ยวกับข้อมูลการใช้ การเก็บรักษา สารเคมีภายในบริเวณโรงงาน
ของโรงงาน.....

[illegible]

หมายเหตุ :

- ๑) หากมีสารเคมีหรือสิ่งอื่นใดที่ใช้หรือเก็บรักษาภายในบริเวณโรงงานหรือเป็นของเสียภายในบริเวณโรงงาน ซึ่งอาจก่อให้เกิดอันตรายต่อสุขภาพ อนามัย และสิ่งแวดล้อม มากกว่าที่จะแสดงได้ในตารางให้จัดทำเป็นใบแนบเพิ่มเติม
- ๒) หากมีสารเคมีหรือสิ่งอื่นใดที่ใช้หรือเก็บรักษาภายในบริเวณโรงงานหรือเป็นของเสียภายในบริเวณโรงงาน ซึ่งอาจก่อให้เกิดอันตรายต่อสุขภาพ อนามัย และสิ่งแวดล้อม หลายชนิดรวมกัน ให้ระบุรายละเอียดสัดส่วนเพิ่มเติมไว้ในหมายเหตุ


ลงชื่อผู้แจ้งข้อมูล.....

()

ตำแหน่ง.....

๓.๔ แผนผังแสดงจุดเก็บตัวอย่างและติดตั้งบ่อสังเกตการณ์

ของโรงงาน.....



หมายเหตุ: โปตรระบายน้ำบางส่วน ทิศทางการไหลของน้ำใต้ดิน และพิกัดตำแหน่งบ่อสังเกตการณ์

ลงชื่อผู้แจ้งข้อมูล.....

()

ตำแหน่ง.....

ภาคผนวกที่ ๔

แบบรายงานผลการตรวจสอบคุณภาพดินและน้ำใต้ดิน

ของโรงงาน/บริษัท.....ทะเบียนโรงงานเลขที่.....

ลักษณะการประกอบกิจการ.....

เก็บตัวอย่างวันที่.....เดือน.....พ.ศ. ตำแหน่งจุดเก็บตัวอย่าง

ชื่อผู้เก็บตัวอย่าง.....ชื่อห้องปฏิบัติการ.....

ส่งรายงานวันที่.....เดือน.....พ.ศ.

ลำดับที่	ชื่อสารปนเปื้อน/ เลขทะเบียนซีเอส (CAS No.)	กิจกรรมที่ เกี่ยวข้องกับ สารปนเปื้อน	ดิน		น้ำใต้ดิน		วิธีการวิเคราะห์	วันที่วิเคราะห์	สรุปผลการ ตรวจสอบ
			เกณฑ์ (มก./กก.)	ผลวิเคราะห์ (มก./กก.)	เกณฑ์ (มก./ล.)	ผลวิเคราะห์ (มก./ล.)			

ลงชื่อผู้แจ้งข้อมูล.....
(.....)

ตำแหน่ง.....

วิธีการวิเคราะห์ อ้างอิงตาม :

หมายเหตุ : หากมีสารปนเปื้อนมากกว่าที่แสดงได้ในตาราง ให้จัดทำเป็นใบแนบเพิ่มเติม พร้อมแนบรายงานผลการวิเคราะห์จากห้องปฏิบัติการ

ภาคผนวกที่ ๕

๕.๑ มาตรการควบคุมการปนเปื้อนในดินและน้ำใต้ดินและมาตรการลดการปนเปื้อนในดินและน้ำใต้ดิน

ของโรงงาน/บริษัท.....ทะเบียนโรงงานเลขที่.....

ตรวจพบการปนเปื้อนวันที่.....เดือน.....พ.ศ.

ส่งรายงานวันที่.....เดือน.....พ.ศ. ผู้รับผิดชอบ/หน่วยงาน

. มาตรการควบคุมการปนเปื้อนในดินและน้ำใต้ดิน ☐ มาตรการลดการปนเปื้อนในดินและน้ำใต้ดิน

ชื่อสารปนเปื้อน/ เลขทะเบียนซีเอเอส (CAS No.)	กิจกรรม ที่เกี่ยวข้องกับ สารปนเปื้อน	มาตรการ	สรุปขั้นตอนดำเนินการ	ระยะเวลา ดำเนินการ	ระดับการปนเปื้อนในดิน		ระดับการปนเปื้อนในน้ำใต้ดิน	
					ระดับ ที่ตรวจพบ (มก./กก.)	เกณฑ์ การปนเปื้อน (มก./กก.)	ระดับ ที่ตรวจพบ (มก./ล.)	เกณฑ์ การปนเปื้อน (มก./ล.)

ลงชื่อผู้แจ้งข้อมูล.....

()

ตำแหน่ง.....

หมายเหตุ : ๑) มาตรการควบคุมการปนเปื้อนในดินและน้ำใต้ดินและมาตรการลดการปนเปื้อนในดินและน้ำใต้ดินให้ระบุแยกเป็นรายมาตรการสำหรับดินและน้ำใต้ดินให้ชัดเจน

๒) รายละเอียดขั้นตอนในการดำเนินการและวิธีการดำเนินการสามารถจัดทำเป็นเอกสารแนบเพิ่มเติมได้ พร้อมแนบรายงานผลการวิเคราะห์จากห้องปฏิบัติการ

๕.๒ รายงานผลดำเนินการตามมาตรการควบคุมการปนเปื้อนในดินและน้ำใต้ดินและมาตรการลดการปนเปื้อนในดินและน้ำใต้ดิน

ของโรงงาน/บริษัท.....ทะเบียนโรงงานเลขที่.....

ส่งรายงานวันที่.....เดือน.....พ.ศ. ผู้รับผิดชอบ/หน่วยงาน

☐ มาตรการควบคุมการปนเปื้อนในดินและน้ำใต้ดิน ☐ มาตรการลดการปนเปื้อนในดินและน้ำใต้ดิน

ชื่อสารปนเปื้อน/ เลขทะเบียนซีไอเอส (CAS No.)	กิจกรรม ที่เกี่ยวข้องกับ สารปนเปื้อน	มาตรการ		ระยะเวลา ดำเนินการ	งบประมาณ ดำเนินงาน (บาท)	ระดับการปนเปื้อนในดิน หลังดำเนินการ		ระดับการปนเปื้อนในน้ำใต้ดิน หลังดำเนินการ	
		มาตรการที่กำหนด	ผลดำเนินงาน			ระดับ ที่ตรวจพบ (มก./กก.)	เกณฑ์ การปนเปื้อน (มก./กก.)	ระดับ ที่ตรวจพบ (มก./ล.)	เกณฑ์ การปนเปื้อน (มก./ล.)

ลงชื่อผู้แจ้งข้อมูล.....

()

ตำแหน่ง.....

หมายเหตุ : ๑) ผลดำเนินการตามมาตรการควบคุมการปนเปื้อนในดินและน้ำใต้ดินและมาตรการลดการปนเปื้อนในดินและน้ำใต้ดิน

ให้ระบุแยกเป็นรายการมาตรการสำหรับดินและน้ำใต้ดินให้ชัดเจน

๒) รายละเอียดผลการดำเนินการสามารถจัดทำเป็นเอกสารแนบเพิ่มเติมได้ พร้อมแนบรายงานผลการวิเคราะห์จากห้องปฏิบัติการ

ภาคผนวกที่ ๖

หลักเกณฑ์การตรวจสอบคุณภาพดินและน้ำใต้ดินภายในบริเวณโรงงาน

ข้อ ๑ รวบรวมข้อมูลพื้นฐานของโรงงานได้แก่ ที่ตั้งและประวัติของโรงงาน สภาพแวดล้อมทางกายภาพของพื้นที่ ผังโรงงาน วัตถุประสงค์ กระบวนการผลิต ปริมาณการใช้สารเคมี ระบบบำบัดน้ำเสีย ระบบท่อรวบรวมสารเคมีและน้ำเสีย การจัดการมลพิษอากาศ การจัดการกากอุตสาหกรรม ข้อมูลความปลอดภัย และอื่นๆ

ข้อ ๒ ระบุชนิดของสารปนเปื้อนที่ต้องกำหนดเกณฑ์หรือทำการคำนวณเกณฑ์การปนเปื้อนในดินและน้ำใต้ดิน จัดทำบัญชีรายชื่อสารปนเปื้อนของโรงงานที่ได้ผ่านกระบวนการคัดกรองในเบื้องต้นแล้วว่าเป็นสารอันตรายที่มีศักยภาพก่อให้เกิดการปนเปื้อนในดินและน้ำใต้ดิน

ข้อ ๓ กำหนดเกณฑ์การปนเปื้อนในดินและน้ำใต้ดิน จากภาคผนวกที่ ๑ หรือในกรณีที่ไม่มีปรากฏชื่อสารที่ต้องกำหนดเกณฑ์ในภาคผนวกที่ ๑ ให้ทำการคำนวณเกณฑ์การปนเปื้อนในดินและน้ำใต้ดินตามภาคผนวกที่ ๒

ข้อ ๔ จัดทำบัญชีรายชื่อสารปนเปื้อนและการจำแนกความเป็นอันตรายของสารปนเปื้อน แสดงปริมาณการกักเก็บ การใช้ ปริมาณคงเหลือและการจัดการสารปนเปื้อน เกณฑ์การปนเปื้อนในดินและน้ำใต้ดิน และแผนผังแสดงจุดเก็บตัวอย่างและติดตั้งบ่อสังเกตการณ์ตามแบบในภาคผนวกที่ ๓ ยื่นต่อกรมโรงงานอุตสาหกรรมหรือสำนักงานอุตสาหกรรมจังหวัดที่โรงงานตั้งอยู่ภายในหนึ่งร้อยแปดสิบวัน นับแต่วันเริ่มประกอบกิจการโรงงาน กรณีได้ประกอบกิจการโรงงานมาก่อนวันที่ประกาศนี้มีผลใช้บังคับ ให้ยื่นเอกสารข้างต้นภายในหนึ่งร้อยแปดสิบวันนับแต่วันที่ประกาศนี้มีผลใช้บังคับ และให้แจ้งครั้งต่อไปพร้อมกับการขอต่ออายุใบอนุญาตประกอบกิจการโรงงาน

ข้อ ๕ ติดตั้งบ่อสังเกตการณ์และเก็บตัวอย่างดินและน้ำใต้ดิน เพื่อวิเคราะห์หาค่าความเข้มข้นของสารปนเปื้อนในดินและน้ำใต้ดิน ในการเก็บตัวอย่างดินครั้งแรกสามารถดำเนินการพร้อมกับการติดตั้งบ่อสังเกตการณ์ โดยให้เก็บตัวอย่างดินจากความลึก ๒ ระดับ ได้แก่

(๑) ตัวอย่างดินระดับบน เก็บตัวอย่างดินที่ระดับตั้งแต่ผิวดิน (ไม่นับความหนาของวัสดุปูลาด) ถึงความลึกประมาณ ๓๐ เซนติเมตร

(๒) ตัวอย่างดินระดับล่าง เก็บตัวอย่างดินที่ระดับความลึกระดับเดียวกับน้ำใต้ดิน การเก็บตัวอย่างดินเพื่อรายงานครั้งถัดไปในกรณีที่พบการปนเปื้อนสูงกว่าเกณฑ์การปนเปื้อนให้เก็บตัวอย่างดินระดับบนในจุดที่กำหนด ส่วนในกรณีที่พบการปนเปื้อนสูงกว่าเกณฑ์การปนเปื้อนอาจจำเป็นต้องเพิ่มความถี่จุดเก็บตัวอย่าง และเพิ่มการเก็บดินจากระดับความลึกอื่น ตามความเหมาะสมแล้วแต่กรณี

การเก็บตัวอย่างน้ำใต้ดินให้เก็บจากบ่อสังเกตการณ์ ในกรณีที่พบการปนเปื้อนสูงกว่าเกณฑ์การปนเปื้อน อาจจำเป็นต้องเพิ่ม ความถี่ จุดเก็บตัวอย่าง และเพิ่มการเก็บตัวอย่างน้ำใต้ดินจากระดับความลึกอื่น ตามความเหมาะสมแล้วแต่กรณี

ข้อ ๖ เปรียบเทียบค่าความเข้มข้นของสารปนเปื้อนในดินและน้ำใต้ดินกับเกณฑ์การปนเปื้อนที่ได้จากการคำนวณ

ข้อ ๗ ในกรณีที่ค่าความเข้มข้นของสารปนเปื้อนในดินและน้ำใต้ดินสูงกว่าเกณฑ์การปนเปื้อนในดินและน้ำใต้ดินภายในบริเวณโรงงาน ให้ดำเนินการตามมาตรการควบคุมการปนเปื้อนในดินและน้ำใต้ดินและมาตรการลดการปนเปื้อนในดินและน้ำใต้ดินที่โรงงานเสนอทันที เพื่อให้ความเข้มข้นของสารปนเปื้อนมีค่าไม่สูงกว่าเกณฑ์การปนเปื้อนดังกล่าว

ภาคผนวก จ

ใบรับรองการสอบเทียบเครื่องมือ



right solutions.
right partner.

รายการเครื่องมือที่ใช้ในการวิเคราะห์ / ทดสอบ

Sample Name	Parameter	Equipment Name	ID No.	Calibrated Date	Next Cal	Freq. Calibrate (Months)
Ambient	Toluene	GC-MSD	RYG_EN0136	7-Jul-22	7-Jan-24	18
Ambient	Formaldehyde	Field Rotameter	RYG_FS0199	3-Jan-23	3-Apr-23	3
Ambient	Formaldehyde	Field Rotameter	BKK_FS1006	1-Apr-23	1-Jul-23	3
Ambient	Formaldehyde	Field Rotameter	RYG_FS0199	1-Apr-23	1-Jul-23	3
Ambient	Formaldehyde	GC-FID	BKK_EN0126	21-Apr-23	21-Oct-24	18
Ambient	Wind Speed / Wind Direction	Wind Speed / Wind Direction	RYG_FS0329	31-Jan-22	29-Jul-23	18
Stack	Formaldehyde	Console Control Unit	RYG_FS0315	13-Jan-23	13-Jul-23	6
Stack	Formaldehyde	Flue gas Analyzer	RYG_FS0464	23-Jan-23	23-Jan-24	12
Stack	Formaldehyde	Field Rotameter	BKK_FS1004	1-Apr-23	1-Jul-23	3
Stack	Formaldehyde	GC-FID	BKK_EN0126	21-Apr-23	21-Oct-24	18
Noise	Leq 24 hrs	Sound Calibrator	RYG_FS0496	17-Jan-23	17-Jan-24	12
Noise	Leq 24 hrs	Sound Level Meter	RYG_FS0389	18-Oct-22	18-Oct-23	12
Noise	Leq 24 hrs	Sound Level Meter	RYG_FS0012	16-Dec-22	16-Dec-23	12
Noise	Leq 24 hrs	Sound Level Meter	RYG_FS0006	13-Jan-23	13-Jan-24	12
Workplace	Formaldehyde	Field Rotameter	RYG_FS0199	3-Jan-23	3-Apr-23	3
Workplace	Formaldehyde	Field Rotameter	BKK_FS1006	1-Apr-23	1-Jul-23	3
Workplace	Formaldehyde	GC-FID	BKK_EN0126	21-Apr-23	21-Oct-24	18
Workplace	Toluene	Field Rotameter	RYG_FS0199	3-Jan-23	3-Apr-23	3
Workplace	Toluene	Field Rotameter	BKK_FS1006	1-Apr-23	1-Jul-23	3
Workplace	Toluene	GC-MSD	BKK_EN0119	18-Apr-23	18-Oct-24	18
Noise	Leq 12 hrs	Sound Calibrator	RYG_FS0496	17-Jan-23	17-Jan-24	12
Noise	Leq 12 hrs	Sound Level Meter	RYG_FS0016	11-Jul-22	11-Jul-23	12
Noise	Leq 12 hrs	Sound Level Meter	RYG_FS0017	3-Jan-23	3-Jan-24	12
Rayong Lab	Formaldehyde	SPECTROPHOTOMETER	RYG_EN0037	27-Sep-22	27-Mar-24	18
Rayong Lab	pH at 25 °C	pH Meter	RYG_EN0152	22-Dec-22	22-Dec-23	12
Rayong Lab	BOD	DO meter with Sensor	RYG_EN0032	14-Feb-22	15-Aug-23	18
Rayong Lab	BOD	Incubator	RYG_EN0154	22-Apr-22	21-Oct-23	18
Rayong Lab	COD	Spectrophotometer	RYG_EN0037	27-Sep-22	27-Mar-24	18
Rayong Lab	Total Suspended Solids	Electronic Balance	RYG_EN0002	1-Mar-23	1-Mar-24	12
Rayong Lab	Total Suspended Solids	Hot Air Oven	RYG_EN0010	20-Oct-22	20-Apr-24	18
Rayong Lab	Total Dissolved Solids 180°C	Electronic Balance	RYG_EN0002	1-Mar-23	1-Mar-24	12
Rayong Lab	Total Dissolved Solids 180°C	Hot Air Oven	RYG_EN0010	20-Oct-22	20-Apr-24	18
Rayong Lab	Oil & Grease	Electronic Balance	RYG_EN0002	1-Mar-23	1-Mar-24	12
Rayong Lab	Oil & Grease	Hot Air Oven	RYG_EN0006	20-Oct-22	20-Apr-24	18
Rayong Lab	Oil & Grease	Water Bath	RYG_EN0061	20-Oct-22	20-Apr-24	18
Rayong Lab	Total Kjeldahl Nitrogen	Block Digestion Unit	RYG_EN0188	15-Mar-23	15-Mar-24	12
Rayong Lab	Total Kjeldahl Nitrogen	pH Meter	RYG_EN0152	22-Dec-22	22-Dec-23	12

Certificate of System Qualification

GC-OQ + GCMS-OQ

System ID: RYG_EN0136
Organization Name: ALS Laboratory Group (Thailand) Co Ltd.
Organization Location: 616/10 Moo 5, Tambol Mae Nam Koo, A.Pluakdaeng, Rayong, 21140, Thailand
Date: July 7, 2022 11:27:53 AM
EQP Name: AgilentRecommended , AgilentRecommended
EQP Revision: GC.02.52, GCMS.02.52
Overall Qualification Status: Pass

REVIEW BY N. Banniy
APPROVED BY [Signature]
NEXT CAL. DATE 07/01/24

CDS Logon Verification - GC

Logon: dej.changchon

Overall CDS Logon Verification - GC Test Status

Pass

System Inspection and Basic Safety and Operation

Name: 7890

Setpoint Status: Pass

Overall System Inspection and Basic Safety and Operation Test Status

Pass

Inlet Pressure Accuracy

Name: 7890

Front SSL

Setpoint Status: Pass

	Setpoint	Actual
Inlet Pressure:	25.0 psi	25.1 psi
Accuracy:		0.1 psi
Agilent Recommended:		<= 1.2

Date: July 7, 2022 11:27:53 AM
System ID: RYG_EN0136

Overall Inlet Pressure Accuracy Test Status

Pass

GC Oven Temperature Accuracy

Name: 7890

Setpoint Status: Pass

Zone: Oven

Setpoint/Actual

Temperature: 230.0 230.6 °C

Accuracy: 0.6 °C

Agilent Recommended: ≥ -1.0 % setpoint in K (-5.0 °C)
 ≤ 1.0 % setpoint in K (5.0 °C)

Setpoint Status: Pass

Zone: Oven

Setpoint/Actual

Temperature: 100.0 99.9 °C

Accuracy: -0.1 °C

Agilent Recommended: ≥ -1.0 % setpoint in K (-3.7 °C)
 ≤ 1.0 % setpoint in K (3.7 °C)

Overall GC Oven Temperature Accuracy Test Status

Pass

GC Oven Temperature Stability

Name: 7890

Setpoint Status: Pass

Setpoint/Average

Temperature: 100.0 99.91667 °C

Stability: 0.1 °C

Agilent Recommended: ≤ 0.5

Overall GC Oven Temperature Stability Test Status

Pass

Log Amp

Tested Combination1	Front	SSL	/ External	SQ
---------------------	-------	-----	------------	----

Name:	5977B			
-------	-------	--	--	--

Setpoint Status:	Pass			
------------------	------	--	--	--

Overall Log Amp Test Status

Pass

RFPA

Tested Combination1	Front	SSL	/ External	SQ
---------------------	-------	-----	------------	----

Name:	5977B			
-------	-------	--	--	--

Setpoint Status:	Pass			
------------------	------	--	--	--

Amu:	1050	m/z
------	------	-----

Drift After Five Minutes:

RFPA Voltage:

	-1	mV		479	mV
Agilent Recommended:	>=	-100	and	<=	100
				<=	1100

Overall RFPA Test Status

Pass

Tune EI

Tested Combination1	Front	SSL	/ External	SQ
---------------------	-------	-----	------------	----

Name:	5977B			
-------	-------	--	--	--

Setpoint Status:	Pass			
------------------	------	--	--	--

Filament:	1
-----------	---

Setpoint Status:	Pass			
------------------	------	--	--	--

Filament:	2
-----------	---

Overall Tune EI Test Status

Pass

Signal to Noise EI

Date:	July 7, 2022 11:27:53 AM
System ID:	RYG_EN0136

Tested Combination1	Front	SSL	/ External	SQ
Name:	5977B			

Source:	EI - Extractor	Filament:	1
---------	----------------	-----------	---

Setpoint Status:	Pass
------------------	------

Signal to Noise:	7485
------------------	------

Agilent Recommended:	>= 1200
----------------------	---------

Source:	EI - Extractor	Filament:	2
---------	----------------	-----------	---

Setpoint Status:	Pass
------------------	------

Signal to Noise:	2097
------------------	------

Agilent Recommended:	>= 1200
----------------------	---------

This test's 2 comment(s) and 7 deviation(s) are available in the Attachments section.

Overall Signal to Noise EI Test Status

Pass

Instrument Details

Purpose

This section describes the as found system configuration.

Details

System

System ID	RYG_EN0136
Manufacturer	Agilent Technologies
Name	7890
Flow Data Input	Manual Data
Temperature Data Input	Manual Data or Other Data Logging

Tested Combination1

Injection Technique	Manual Injection
Inlet	Front
Detector	External
LTM Included?	No

Sampler 1

Manufacturer	Agilent Technologies
Type	Manual Injection
Usage	Sample Injection
Syringe Volume (µL)	10

Mainframe 1

Manufacturer	Agilent Technologies
Name	7890
Model Number	G3442B
Serial Number	CN16463238
Firmware Revision	B.02.04.3
Component ID/Asset No.	081117000236
Oven Type	Standard

Inlet 1

Manufacturer	Agilent Technologies
Name	7890
Type	SSL
Location	Front
Carrier Gas	Helium
Control Type	Electronic Pressure Control (EPC)
Purged Inlet	Yes

Detector 1

Manufacturer	Agilent Technologies
Name	Mass Spectrometer
Type	Mass Spectrometer
Location	External

Mass Spectrometer 1

Manufacturer	Agilent Technologies
Type	SQ
Name	5977B
Serial Number	US1701M008
Firmware Revision	5977 6.00.34
High Vacuum System	Turbo Pump
Scouting Run Standard	OFN Std
Component ID/Asset No.	081117000236

MS EI Source 1

Manufacturer	Agilent Technologies
Source Type	EI - Extractor
Number of filaments	2

Electronic Signature

Purpose

This signature page was created and published because the ACE sign-off action was executed, which is valid for the entire document, including attachments. The ACE sign-off is an electronic signature that requires two distinct identification components: unique username and personal password. The Agilent representative who has delivered this service understands the meaning and legal status of an electronic signature. As a trained official operator, the Agilent representative has a unique password and logon to access ACE and electronically sign this document. (Other e-signatures can be applied to this document using a Document Content Management or other suitable method defined in your data access and control procedures.)

Details

Full Name of Signer:	Eaknarin Puangsopa
Logged On User Name:	eaknarin_puangsopa@agilent.com
Signature Creation Date:	July 7, 2022
Reason for Signature:	Executed protocol and published this original version of document

Regulatory Disclaimer

This document provides a protocol to verify and record instrument configuration and evidence of proper operation. It has been prepared from our interpretation of applicable regulations as well as industry best practices. The document is designed to provide an important component of a complete compliance package. Validation depends upon many factors and use of this protocol alone does not assure compliance. Agilent Technologies makes no promises or representations as to its sufficiency for any specific regulatory program.

Warranty

Agilent Technologies makes no warranty of any kind to this material, including but not limited to, the implied warranties or merchantability and fitness for a particular purpose. Agilent Technologies shall not be liable for errors contained herein or for incidental or consequential damages in connection with the furnishing, performance, or use of this material.

Date:	July 7, 2022 11:27:53 AM
System ID:	RYG_EN0136

User Name: eaknarin_puangsoa
 Hostname: ASRYGW7002

System Id: RYG_EN0136
 Print Date: July 7, 2022 11:27:56 AM

ALS_RYG_EN0136 Transaction log :

Time	Transaction State	Activity Performed	Type of Transaction	Optional Information
July 6, 2022 1:11:54 PM	Audit	SessionCreated	Session	None
July 6, 2022 1:11:54 PM	Start	Configuration	Session	None
July 6, 2022 1:11:54 PM	Audit	Entitlement	Licensing	User is Nonpaying and does not require an unlock code
July 6, 2022 1:17:19 PM	Audit	EqpLoaded	Session	EQP details for primary technique [Gc] - File path: [ProtocolPacks/Gc/Configurations/02.52/Gc.02.52.eqp], EQP File Name: [Gc.02.52.eqp], EQP Name: [AgilentRecommended] EQP details for hyphenated technique [GcMs] - File path: [ProtocolPacks/GcMs/Configurations/02.52/GcMs.02.52.eqp], EQP File Name: [GcMs.02.52.eqp], EQP Name: [AgilentRecommended]
July 6, 2022 1:17:25 PM	End	Configuration	Session	None
July 6, 2022 1:17:29 PM	Start	Qualification	Session	OQ
July 6, 2022 1:17:30 PM	Start	Execution	CDS Logon Verification - GC : - Qualitative test	None
July 6, 2022 1:19:43 PM	End	Execution	CDS Logon Verification - GC : - Qualitative test	Run Count : 1
July 6, 2022 1:19:46 PM	Start	Execution	System Inspection and Basic Safety and Operation - 7890: - Qualitative Test - No setpoints associated	None

User Name: eaknarin_puangsoa
 Hostname: ASRYGW7002

System Id: RYG_EN0136
 Print Date: July 7, 2022 11:27:56 AM

ALS_RYG_EN0136 Transaction log :

Time	Transaction State	Activity Performed	Type of Transaction	Optional Information
July 6, 2022 1:19:59 PM	End	Execution	System Inspection and Basic Safety and Operation - 7890: - Qualitative Test - No setpoints associated	Run Count : 1
July 6, 2022 1:20:15 PM	Start	Execution	Inlet Pressure Accuracy - Front SSL: - Pressure Controlled Inlet - S: 25.0 psi - L: <= 1.2 psi	None
July 6, 2022 1:21:43 PM	End	Execution	Inlet Pressure Accuracy - Front SSL: - Pressure Controlled Inlet - S: 25.0 psi - L: <= 1.2 psi	Run Count : 1
July 6, 2022 1:21:45 PM	Start	Execution	GC Oven Temperature Accuracy - 7890: - Temperature : Oven - S: 230.0°C - L: >= -1.0 AND <= 1.0 % setpoint in K	None
July 6, 2022 1:25:12 PM	Audit	Data	GC Oven Temperature Accuracy - 7890: - Temperature : Oven - S: 230.0°C - L: >= -1.0 AND <= 1.0 % setpoint in K	Manual Data Entry
July 6, 2022 1:25:15 PM	End	Execution	GC Oven Temperature Accuracy - 7890: - Temperature : Oven - S: 230.0°C - L: >= -1.0 AND <= 1.0 % setpoint in K	Run Count : 1
July 6, 2022 1:25:17 PM	Start	Execution	GC Oven Temperature Accuracy - 7890: - Temperature : Oven - S: 100.0°C - L: >= -1.0 AND <= 1.0 % setpoint in K	None
July 6, 2022 1:25:32 PM	Start	Execution	GC Oven Temperature Accuracy - 7890: - Temperature : Oven - S: 100.0°C - L: >= -1.0 AND <= 1.0 % setpoint in K	None
July 6, 2022 1:33:42 PM	Audit	Data	GC Oven Temperature Accuracy - 7890: - Temperature : Oven - S: 100.0°C - L: >= -1.0 AND <= 1.0 % setpoint in K	Manual Data Entry

Page 2 / 10

User Name: eaknarin_puangsoa
 Hostname: ASRYGW7002

System Id: RYG_EN0136
 Print Date: July 7, 2022 11:27:56 AM

ALS_RYG_EN0136 Transaction log :

Time	Transaction State	Activity Performed	Type of Transaction	Optional Information
July 6, 2022 1:33:43 PM	End	Execution	GC Oven Temperature Accuracy - 7890: - Temperature : Oven - S: 100.0°C - L: >= -1.0 AND <= 1.0 % setpoint in K	Run Count : 1
July 6, 2022 1:33:45 PM	Start	Execution	GC Oven Temperature Stability - 7890: - Temperature : Oven - S: 100.0°C - L: <= 0.5°C	None
July 6, 2022 1:53:05 PM	Audit	Data	GC Oven Temperature Stability - 7890: - Temperature : Oven - S: 100.0°C - L: <= 0.5°C	Manual Data Entry
July 6, 2022 1:53:07 PM	End	Execution	GC Oven Temperature Stability - 7890: - Temperature : Oven - S: 100.0°C - L: <= 0.5°C	Run Count : 1
July 6, 2022 1:53:11 PM	Start	Execution	Log Amp - 5977B SQ: - Source: None EI - Extractor	
July 6, 2022 1:57:10 PM	End	Execution	Log Amp - 5977B SQ: - Source: EI EI - Extractor	Run Count : 1
July 6, 2022 1:57:24 PM	Start	Execution	RFPA - 5977B SQ: - Source: EI - Extractor	None
July 6, 2022 2:09:24 PM	End	Execution	RFPA - 5977B SQ: - Source: EI - Extractor	Run Count : 1
July 6, 2022 2:09:28 PM	Start	Execution	Tune EI - 5977B SQ: - Source: - None EI - Extractor Filament 1 (Qualitative - No setpoints associated)	
July 6, 2022 2:24:46 PM	End	Qualification	Session	OQ
July 6, 2022 2:24:46 PM	Start	Reporting	Session	None
July 6, 2022 2:41:39 PM	End	Reporting	Session	None
July 6, 2022 2:41:39 PM	Start	Configuration	Session	None
July 6, 2022 2:41:40 PM	End	Configuration	Session	None

User Name: eaknarin_puangsoa
 Hostname: ASRYGW7002

System Id: RYG_EN0136
 Print Date: July 7, 2022 11:27:56 AM

ALS_RYG_EN0136 Transaction log :

Time	Transaction State	Activity Performed	Type of Transaction	Optional Information
July 6, 2022 2:41:40 PM	Start	Qualification	Session	OQ
July 6, 2022 2:41:40 PM	Start	Execution	Tune EI - 5977B SQ: - Source: - None EI - Extractor Filament 1 (Qualitative - No setpoints associated)	
July 6, 2022 2:41:56 PM	End	Execution	Tune EI - 5977B SQ: - Source: - Run Count : 1 EI - Extractor Filament 1 (Qualitative - No setpoints associated)	
July 6, 2022 2:41:58 PM	Start	Execution	Tune EI - 5977B SQ: - Source: - None EI - Extractor Filament 2 (Qualitative - No setpoints associated)	
July 6, 2022 2:42:48 PM	End	Qualification	Session	OQ
July 6, 2022 2:42:48 PM	Start	Reporting	Session	None
July 6, 2022 2:50:52 PM	End	Reporting	Session	None
July 6, 2022 2:50:52 PM	Start	Qualification	Session	OQ
July 6, 2022 2:50:52 PM	Start	Execution	Tune EI - 5977B SQ: - Source: - None EI - Extractor Filament 2 (Qualitative - No setpoints associated)	
July 6, 2022 2:51:12 PM	End	Qualification	Session	OQ
July 6, 2022 2:51:12 PM	Start	Reporting	Session	None
July 6, 2022 2:55:29 PM	End	Reporting	Session	None
July 6, 2022 2:55:29 PM	Start	Qualification	Session	OQ
July 6, 2022 2:55:29 PM	Start	Execution	Tune EI - 5977B SQ: - Source: - None EI - Extractor Filament 2 (Qualitative - No setpoints associated)	

User Name: eaknarin_puangsoapa
 Hostname: ASRYGW7002

System Id: RYG_EN0136
 Print Date: July 7, 2022 11:27:56 AM

ALS_RYG_EN0136 Transaction log :

Time	Transaction State	Activity Performed	Type of Transaction	Optional Information
July 6, 2022 2:55:40 PM	End	Execution	Tune EI - 5977B SQ: - Source: - Run Count : 1 EI - Extractor Filament 2 (Qualitative - No setpoints associated)	
July 6, 2022 2:55:45 PM	Start	Execution	Signal to Noise EI - Liquid Injection, Front SSL, SQ: - Source: EI - Extractor using Filament 1 - L: >= 1200	None
July 6, 2022 3:21:52 PM	End	Qualification	Session	QQ
July 6, 2022 3:21:52 PM	Start	Reporting	Session	None
July 6, 2022 3:25:04 PM	End	Reporting	Session	None
July 6, 2022 3:25:04 PM	Start	Qualification	Session	QQ
July 6, 2022 3:25:04 PM	Start	Execution	Signal to Noise EI - Liquid Injection, Front SSL, SQ: - Source: EI - Extractor using Filament 1 - L: >= 1200	None
July 6, 2022 4:06:40 PM	Audit	AceClosed	Session	None
July 7, 2022 9:13:47 AM	Audit	AceRestarted	Session	None
July 7, 2022 9:13:49 AM	Audit	SessionReloaded	Session	None
July 7, 2022 9:13:54 AM	Start	Qualification	Session	QQ
July 7, 2022 9:13:54 AM	Start	Execution	Signal to Noise EI - Liquid Injection, Front SSL, SQ: - Source: EI - Extractor using Filament 1 - L: >= 1200	None
July 7, 2022 9:58:06 AM	Audit	Data	Signal to Noise EI - Liquid Injection, Front SSL, SQ: - Source: EI - Extractor using Filament 1 - L: >= 1200	Data files Path : D:\OQ2022\OQFN_SN_F01.D

User Name: eaknarin_puangsoa
 Hostname: ASRYGW7002

System Id: RYG_EN0136
 Print Date: July 7, 2022 11:27:56 AM

ALS_RYG_EN0136 Transaction log :

Time	Transaction State	Activity Performed	Type of Transaction	Optional Information
July 7, 2022 9:59:53 AM	End	Execution	Signal to Noise EI - Liquid Injection, Front SSL, SQ: - Source: EI - Extractor using Filament 1 - L: >= 1200	Run Count : 1
July 7, 2022 10:01:46 AM	Audit	TestUnlocked	Signal to Noise EI - Liquid Injection, Front SSL, SQ: - Source: EI - Extractor using Filament 1 - L: >= 1200	Deviation filed for Run Count : 1
July 7, 2022 10:01:46 AM	Start	Execution	Signal to Noise EI - Liquid Injection, Front SSL, SQ: - Source: EI - Extractor using Filament 1 - L: >= 1200	None
July 7, 2022 10:02:00 AM	Audit	Data	Signal to Noise EI - Liquid Injection, Front SSL, SQ: - Source: EI - Extractor using Filament 1 - L: >= 1200	Data files Path : D:\OQ2022\OFN_SN_F01.D
July 7, 2022 10:04:55 AM	End	Execution	Signal to Noise EI - Liquid Injection, Front SSL, SQ: - Source: EI - Extractor using Filament 1 - L: >= 1200	Run Count : 2
July 7, 2022 10:07:30 AM	Audit	TestUnlocked	Signal to Noise EI - Liquid Injection, Front SSL, SQ: - Source: EI - Extractor using Filament 1 - L: >= 1200	Deviation filed for Run Count : 2
July 7, 2022 10:07:30 AM	Start	Execution	Signal to Noise EI - Liquid Injection, Front SSL, SQ: - Source: EI - Extractor using Filament 1 - L: >= 1200	None
July 7, 2022 10:07:44 AM	Audit	Data	Signal to Noise EI - Liquid Injection, Front SSL, SQ: - Source: EI - Extractor using Filament 1 - L: >= 1200	Data files Path : D:\OQ2022\OFN_SN_F01.D

User Name: eaknarin_puangsoa
 Hostname: ASRYGW7002

System Id: RYG_EN0136
 Print Date: July 7, 2022 11:27:56 AM

ALS_RYG_EN0136 Transaction log :

Time	Transaction State	Activity Performed	Type of Transaction	Optional Information
July 7, 2022 10:08:18 AM	End	Execution	Signal to Noise EI - Liquid Injection, Front SSL, SQ: - Source: EI - Extractor using Filament 1 - L: >= 1200	Run Count : 3
July 7, 2022 10:10:28 AM	Audit	TestUnlocked	Signal to Noise EI - Liquid Injection, Front SSL, SQ: - Source: EI - Extractor using Filament 1 - L: >= 1200	Deviation filed for Run Count : 3
July 7, 2022 10:10:28 AM	Start	Execution	Signal to Noise EI - Liquid Injection, Front SSL, SQ: - Source: EI - Extractor using Filament 1 - L: >= 1200	None
July 7, 2022 10:10:55 AM	Audit	Data	Signal to Noise EI - Liquid Injection, Front SSL, SQ: - Source: EI - Extractor using Filament 1 - L: >= 1200	Data files Path : D:\OQ2022\OFN_SN_F01.D
July 7, 2022 10:14:03 AM	End	Execution	Signal to Noise EI - Liquid Injection, Front SSL, SQ: - Source: EI - Extractor using Filament 1 - L: >= 1200	Run Count : 4
July 7, 2022 10:14:54 AM	Audit	TestUnlocked	Signal to Noise EI - Liquid Injection, Front SSL, SQ: - Source: EI - Extractor using Filament 1 - L: >= 1200	Deviation filed for Run Count : 4
July 7, 2022 10:14:54 AM	Start	Execution	Signal to Noise EI - Liquid Injection, Front SSL, SQ: - Source: EI - Extractor using Filament 1 - L: >= 1200	None
July 7, 2022 10:15:15 AM	Audit	Data	Signal to Noise EI - Liquid Injection, Front SSL, SQ: - Source: EI - Extractor using Filament 1 - L: >= 1200	Data files Path : D:\OQ2022\OFN_SN_F01.D

User Name: eaknarin_puangsoa
 Hostname: ASRYGW7002

System Id: RYG_EN0136
 Print Date: July 7, 2022 11:27:56 AM

ALS_RYG_EN0136 Transaction log :

Time	Transaction State	Activity Performed	Type of Transaction	Optional Information
July 7, 2022 10:15:27 AM	End	Execution	Signal to Noise EI - Liquid Injection, Front SSL, SQ: - Source: EI - Extractor using Filament 1 - L: >= 1200	Run Count : 5
July 7, 2022 10:16:48 AM	Audit	TestUnlocked	Signal to Noise EI - Liquid Injection, Front SSL, SQ: - Source: EI - Extractor using Filament 1 - L: >= 1200	Deviation filed for Run Count : 5
July 7, 2022 10:16:48 AM	Start	Execution	Signal to Noise EI - Liquid Injection, Front SSL, SQ: - Source: EI - Extractor using Filament 1 - L: >= 1200	None
July 7, 2022 10:17:05 AM	Audit	Data	Signal to Noise EI - Liquid Injection, Front SSL, SQ: - Source: EI - Extractor using Filament 1 - L: >= 1200	Data files Path : D:\OQ2022\OFN_SN_F01.D
July 7, 2022 10:17:14 AM	End	Execution	Signal to Noise EI - Liquid Injection, Front SSL, SQ: - Source: EI - Extractor using Filament 1 - L: >= 1200	Run Count : 6
July 7, 2022 10:18:40 AM	End	Qualification	Session	OQ
July 7, 2022 10:18:40 AM	Start	Reporting	Session	None
July 7, 2022 10:21:10 AM	End	Reporting	Session	None
July 7, 2022 10:21:10 AM	Start	Qualification	Session	OQ
July 7, 2022 10:21:17 AM	Start	Execution	Signal to Noise EI - Liquid Injection, Front SSL, SQ: - Source: EI - Extractor using Filament 2 - L: >= 1200	None
July 7, 2022 10:56:49 AM	End	Qualification	Session	OQ
July 7, 2022 10:56:49 AM	Start	Reporting	Session	None
July 7, 2022 10:57:38 AM	End	Reporting	Session	None

Page 8 / 10

Date: July 7, 2022 11:27:53 AM
 System ID: RYG_EN0136

User Name: eaknarin_puangsoa
 Hostname: ASRYGW7002

System id: RYG_EN0136
 Print Date: July 7, 2022 11:27:56 AM

ALS_RYG_EN0136 Transaction log :

Time	Transaction State	Activity Performed	Type of Transaction	Optional Information
July 7, 2022 10:57:38 AM	Start	Qualification	Session	OQ
July 7, 2022 10:57:38 AM	Start	Execution	Signal to Noise EI - Liquid Injection, Front SSL, SQ: - Source: EI - Extractor using Filament 2 - L: >= 1200	None
July 7, 2022 11:06:50 AM	Audit	Data	Signal to Noise EI - Liquid Injection, Front SSL, SQ: - Source: EI - Extractor using Filament 2 - L: >= 1200	Data files Path : D:\OQ2022\OFN_SN_F021.D
July 7, 2022 11:11:47 AM	Start	Execution	Signal to Noise EI - Liquid Injection, Front SSL, SQ: - Source: EI - Extractor using Filament 2 - L: >= 1200	None
July 7, 2022 11:13:13 AM	End	Execution	Signal to Noise EI - Liquid Injection, Front SSL, SQ: - Source: EI - Extractor using Filament 2 - L: >= 1200	Run Count : 1
July 7, 2022 11:14:29 AM	Audit	TestUnlocked	Signal to Noise EI - Liquid Injection, Front SSL, SQ: - Source: EI - Extractor using Filament 2 - L: >= 1200	Deviation filed for Run Count : 1
July 7, 2022 11:14:29 AM	Start	Execution	Signal to Noise EI - Liquid Injection, Front SSL, SQ: - Source: EI - Extractor using Filament 2 - L: >= 1200	None
July 7, 2022 11:14:47 AM	Audit	Data	Signal to Noise EI - Liquid Injection, Front SSL, SQ: - Source: EI - Extractor using Filament 2 - L: >= 1200	Data files Path : D:\OQ2022\OFN_SN_F021.D
July 7, 2022 11:16:34 AM	End	Execution	Signal to Noise EI - Liquid Injection, Front SSL, SQ: - Source: EI - Extractor using Filament 2 - L: >= 1200	Run Count : 2

User Name: eaknarin_puangsoa

System Id: RYG_EN0136

Hostname: ASRYGW7002

Print Date: July 7, 2022 11:27:56 AM

ALS_RYG_EN0136 Transaction log :

Time	Transaction State	Activity Performed	Type of Transaction	Optional Information
July 7, 2022 11:19:56 AM	Audit	TestUnlocked	Signal to Noise EI - Liquid Injection, Front SSL, SQ: - Source: EI - Extractor using Filament 2 - L: >= 1200	Deviation filed for Run Count : 2
July 7, 2022 11:19:56 AM	Start	Execution	Signal to Noise EI - Liquid Injection, Front SSL, SQ: - Source: EI - Extractor using Filament 2 - L: >= 1200	None
July 7, 2022 11:20:13 AM	Audit	Data	Signal to Noise EI - Liquid Injection, Front SSL, SQ: - Source: EI - Extractor using Filament 2 - L: >= 1200	Data files Path : D:\OQ2022\OFN_SN_F021.D
July 7, 2022 11:21:52 AM	End	Execution	Signal to Noise EI - Liquid Injection, Front SSL, SQ: - Source: EI - Extractor using Filament 2 - L: >= 1200	Run Count : 3
July 7, 2022 11:22:49 AM	End	Qualification	Session	OQ
July 7, 2022 11:22:49 AM	Start	Reporting	Session	None
July 7, 2022 11:26:46 AM	Audit	Reporting	Session	Report Generated : Certificate



ROTA METER CALIBRATION RESULT JANUARY 2023

Rotameter ID.	Calibration Date	Regression Result	Coefficient (R ²)
BKK_FS0577	03 Jan 23	$Y = 1.0259x - 0.6354$	0.9997
BKK_FS0579	05 Jan 23	$Y = 1.0005x + 0.2803$	1.0000
BKK_FS0583	05 Jan 23	$Y = 0.9976x + 1.2146$	1.0000
BKK_FS0584	03 Jan 23	$Y = 1.0104x - 0.3929$	1.0000
BKK_FS0586	05 Jan 23	$Y = 1.001x - 1.3619$	0.9999
BKK_FS0587	03 Jan 23	$Y = 1.0038x + 0.881$	1.0000
BKK_FS0588	05 Jan 23	$Y = 1.0015x - 0.6876$	0.9999
BKK_FS0590	05 Jan 23	$Y = 0.9958x + 1.7452$	1.0000
BKK_FS0591	03 Jan 23	$Y = 0.9677x + 64.54$	0.9951
BKK_FS0593	03 Jan 23	$Y = 0.9792x + 21.393$	0.9972
BKK_FS0594	03 Jan 23	$Y = 1.0455x - 43.344$	0.9976
BKK_FS0595	05 Jan 23	$Y = 0.9993x + 1.18$	1.0000
BKK_FS0597	05 Jan 23	$Y = 0.9788x + 22.286$	0.9971
BKK_FS1004	03 Jan 23	$Y = 0.9943x + 7.1619$	0.9996
BKK_FS1005	03 Jan 23	$Y = 1.0045x + 2.1167$	0.9998
BKK_FS1006	03 Jan 23	$Y = 1.0288x - 0.3852$	0.9999
BKK_FS1008	03 Jan 23	$Y = 1.0181x + 0.1282$	0.9998
BKK_FS1009	05 Jan 23	$Y = 1.0018x + 1.1293$	1.0000
BKK_FS1011	03 Jan 23	$Y = 1.0463x - 1.9344$	0.9985
BKK_FS1012	03 Jan 23	$Y = 1.0082x - 53.425$	0.9999
BKK_FS1013	03 Jan 23	$Y = 1.0058x - 9.701$	1.0000
BKK_FS1014	05 Jan 23	$Y = 0.9869x + 1.2643$	0.9995
BKK_FS1015	05 Jan 23	$Y = 1.004x - 0.7571$	0.9999
BKK_FS1016	05 Jan 23	$Y = 0.978x + 24.623$	0.9973
BKK_FS1017	17 Jan 23	$Y = 1.0022x + 0.4211$	1.0000
BKK_FS1018	17 Jan 23	$Y = 0.9893x + 5.8317$	1.0000
BKK_FS1019	17 Jan 23	$Y = 0.9859x - 11.574$	0.9986
BKK_FS1020	03 Jan 23	$Y = 1.0208x - 0.6221$	0.9998
BKK_FS1021	03 Jan 23	$Y = 0.992x - 44.599$	0.9997
BKK_FS1022	03 Jan 23	$Y = 1.0067x - 12.483$	0.9999
BKK_FS1023	03 Jan 23	$Y = 1.0013x + 0.5823$	0.9993
BKK_FS1024	03 Jan 23	$Y = 1.0036x - 50.787$	0.9999
BKK_FS1025	03 Jan 23	$Y = 0.974x + 27.034$	0.9969
BKK_FS1026	05 Jan 23	$Y = 0.9783x + 1.7075$	0.9991
BKK_FS1027	05 Jan 23	$Y = 1.145x - 90.325$	0.9797
BKK_FS1028	05 Jan 23	$Y = 0.9815x + 13.626$	0.9969
BKK_FS1029	03 Jan 23	$Y = 0.9706x + 3.6283$	0.9951
BKK_FS1030	03 Jan 23	$Y = 1.0197x - 52.982$	0.9999
BKK_FS1031	03 Jan 23	$Y = 0.9995x - 0.1581$	1.0000



ROTA METER CALIBRATION RESULT JANUARY 2023

Rotameter ID.	Calibration Date	Regression Result	Coefficient (R ²)
BKK_FS1039	03 Jan 23	$Y = 1.0242x - 4.3007$	0.9986
BKK_FS1040	03 Jan 23	$Y = 1.0035x + 1.0705$	0.9998
BKK_FS1041	03 Jan 23	$Y = 0.9791x + 0.252$	1.0000
BKK_FS1042	03 Jan 23	$Y = 1.0186x - 3.7429$	0.9999
BKK_FS1043	03 Jan 23	$Y = 1.0038x + 2.961$	0.9999
BKK_FS1044	03 Jan 23	$Y = 1.0189x + 0.2969$	1.0000
BKK_FS1163	18 Jan 23	$Y = 1.0127x + 0.8332$	0.9996
BKK_FS1164	18 Jan 23	$Y = 1.2176x + 4.7376$	0.9952
BKK_FS1165	18 Jan 23	$Y = 1.0005x - 47.94$	1.0000
BKK_FS1166	18 Jan 23	$Y = 1.0346x - 35.841$	0.9996
BKK_FS1200	03 Jan 23	$Y = 1.0168x + 0.4034$	0.9997
BKK_FS1201	03 Jan 23	$Y = 0.7655x + 60.985$	0.9986
BKK_FS1202	03 Jan 23	$Y = 0.9593x + 87.615$	0.9958
RYG_FS0197	03 Jan 23	$Y = 1.0305x - 94.849$	0.9991
RYG_FS0198	03 Jan 23	$Y = 1.0103x - 19.254$	0.9999
RYG_FS0199	03 Jan 23	$Y = 0.9897x + 0.998$	0.9983

Review By :

(Mr. Wichan Choonharat)

Enviro Field Services Manager

Approved By :

(Mr. Sarayuth Jittrantont)

Assistant General Manager



ROTA METER CALIBRATION RESULT APRIL 2023

Rotameter ID.	Calibration Date	Regression Result	Coefficient (R ²)
BKK_FS0577	03 Apr 23	$Y = 1.0246x - 1.1844$	0.9982
BKK_FS0579	03 Apr 23	$Y = 1.0313x - 0.8177$	0.9999
BKK_FS0583	03 Apr 23	$Y = 1.0023x - 0.0969$	0.9995
BKK_FS0584	03 Apr 23	$Y = 1.0025x + 2.25$	0.9999
BKK_FS0585	03 Apr 23	$Y = 0.9881x + 5.4452$	0.9993
BKK_FS0586	03 Apr 23	$Y = 0.9915x + 4.7452$	1.0000
BKK_FS0588	03 Apr 23	$Y = 1.0067x + 0.6738$	0.9998
BKK_FS0589	03 Apr 23	$Y = 0.9823x + 0.3286$	0.9936
BKK_FS0590	03 Apr 23	$Y = 0.9961x + 2.8786$	0.9999
BKK_FS0591	03 Apr 23	$Y = 0.9985x + 4.579$	1.0000
BKK_FS0592	03 Apr 23	$Y = 0.9975x + 3.6419$	1.0000
BKK_FS0593	03 Apr 23	$Y = 0.9966x + 16.005$	1.0000
BKK_FS0595	03 Apr 23	$Y = 0.9957x + 5.1368$	0.9999
BKK_FS0596	03 Apr 23	$Y = 1.017x - 14.044$	0.9967
BKK_FS0597	03 Apr 23	$Y = 1.0063x - 10.787$	1.0000
BKK_FS1004	01 Apr 23	$Y = 0.9943x + 7.1533$	0.9996
BKK_FS1005	01 Apr 23	$Y = 1.0035x + 3.1167$	0.9998
BKK_FS1006	01 Apr 23	$Y = 1.0273x - 0.4922$	0.9998
BKK_FS1007	03 Apr 23	$Y = 1.0452x - 1.5374$	0.9998
BKK_FS1009	03 Apr 23	$Y = 1.0351x - 1.3224$	0.9999
BKK_FS1010	03 Apr 23	$Y = 1.0108x - 0.0888$	1.0000
BKK_FS1011	03 Apr 23	$Y = 1.2946x - 6.6325$	0.9861
BKK_FS1012	03 Apr 23	$Y = 1.0976x - 27.969$	0.9996
BKK_FS1013	03 Apr 23	$Y = 1.0821x - 200.52$	0.9998
BKK_FS1017	03 Apr 23	$Y = 1.0333x + 7.0584$	0.9694
BKK_FS1018	03 Apr 23	$Y = 0.9551x - 18.832$	0.9997
BKK_FS1019	03 Apr 23	$Y = 1.0649x - 156.67$	0.9976
BKK_FS1020	03 Apr 23	$Y = 0.9911x + 0.0364$	0.9994
BKK_FS1021	03 Apr 23	$Y = 0.979x + 8.2333$	0.9992
BKK_FS1022	03 Apr 23	$Y = 0.9988x - 2.4905$	0.9997
BKK_FS1023	03 Apr 23	$Y = 1.0245x - 1.3878$	0.9996
BKK_FS1024	03 Apr 23	$Y = 0.7414x + 47.3$	0.9923
BKK_FS1025	03 Apr 23	$Y = 0.9997x + 5.4438$	1.0000
BKK_FS1026	03 Apr 23	$Y = 1.0172x - 0.9531$	1.0000
BKK_FS1027	03 Apr 23	$Y = 0.7331x + 49.317$	0.9921
BKK_FS1028	03 Apr 23	$Y = 0.9995x + 0.2124$	1.0000
BKK_FS1039	01 Apr 23	$Y = 1.025x - 3.795$	0.9994
BKK_FS1040	01 Apr 23	$Y = 1.0035x - 2.4295$	0.9998



ROTA METER CALIBRATION RESULT APRIL 2023

Rotameter ID.	Calibration Date	Regression Result	Coefficient (R ²)
BKK_FS1041	01 Apr 23	$Y = 1.0329x - 0.6769$	0.9999
BKK_FS1042	01 Apr 23	$Y = 1.0144x + 1.94$	0.9997
BKK_FS1043	01 Apr 23	$Y = 1.0038x - 1.539$	0.9999
BKK_FS1044	01 Apr 23	$Y = 1.0273x - 1.6922$	0.9998
BKK_FS1164	03 Apr 23	$Y = 0.9913x + 0.8537$	0.9997
BKK_FS1165	03 Apr 23	$Y = 1.0005x + 2.0857$	1.0000
BKK_FS1166	03 Apr 23	$Y = 1.0842x - 169.6$	0.9987
BKK_FS1200	03 Apr 23	$Y = 0.9452x + 5.2959$	0.9981
BKK_FS1201	03 Apr 23	$Y = 1.0045x - 1.8786$	1.0000
BKK_FS1202	03 Apr 23	$Y = 0.9768x + 26.572$	0.9973
RYG_FS0197	01 Apr 23	$Y = 1.0042x + 15.442$	0.9999
RYG_FS0198	01 Apr 23	$Y = 1.0081x - 13.26$	0.9999
RYG_FS0199	01 Apr 23	$Y = 1.0255x - 1.2364$	0.9999

Review By :

(Mr. Wichan Choonharat)

Enviro Field Services Manager

Approved By :

(Mr. Sarayuth Jittrantont)

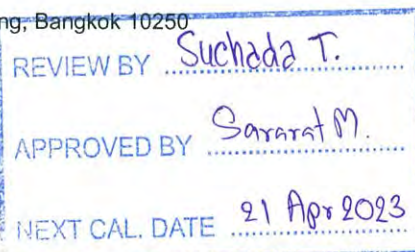
Assistant General Manager

Certificate of System Qualification

GC-OQ

System ID: GC-6
Organization Name: ALS Laboratory Group (Thailand) Co., Ltd.
Organization Location: 104 Phattanakan 40, Phattanakan Rd., Suan Luang, Bangkok 10250

Date: October 21, 2021 10:05:40 AM
EQP Name: AgilentRecommended
EQP Revision: GC.02.50
Overall Qualification Status: Pass



System Inspection and Basic Safety and Operation

Name: 7890

Setpoint Status: Pass

Overall System Inspection and Basic Safety and Operation Test Status

Pass

Inlet Pressure Decay

Name: 7890

Front SSL

Setpoint Status: Pass

Pressure: 25.0 psi

Pressure Change: 0.0 psi /5 minutes

Agilent Recommended: ≥ -2.0 and ≤ 0.5

Overall Inlet Pressure Decay Test Status

Pass

Inlet Pressure Accuracy

Name: 7890

Front SSL

Date: October 21, 2021 10:05:40 AM

System ID: GC-6

Setpoint Status:

Pass

	Setpoint		Actual	
Inlet Pressure:	25.0	psi	24.9	psi
Accuracy:			0.1	psi
Agilent Recommended:			<= 1.2	

Overall Inlet Pressure Accuracy Test Status

Pass

Inlet Pressure Decay

Name:

7890

Back

SSL

Setpoint Status:

Pass

Pressure:

25.0

psi

Pressure Change:

0.0

psi

/5 minutes

Agilent Recommended:

>=

-2.0

and

<=

0.5

Overall Inlet Pressure Decay Test Status

Pass

Inlet Pressure Accuracy

Name:

7890

Back

SSL

Setpoint Status:

Pass

	Setpoint		Actual	
Inlet Pressure:	25.0	psi	24.9	psi
Accuracy:			0.1	psi
Agilent Recommended:			<= 1.2	

Overall Inlet Pressure Accuracy Test Status

Pass

Detector Flow Accuracy

Date: October 21, 2021 10:05:40 AM

System ID: GC-6

Name: 7890

Front FID

Setpoint Status:

Pass

Flow Type:

Fuel

Setpoint:

30.0

mL/min

Measured Flow:

30.5

mL/min

Accuracy:

0.5

mL/min

Agilent Recommended:

<=

10.0

% setpoint

(

3.0

ml/min

)

Limit is percentage of setpoint or 0.5 ml/minute, whichever is largest.

Setpoint Status:

Pass

Flow Type:

Oxidizer

Setpoint:

400.0

mL/min

Measured Flow:

394.0

mL/min

Accuracy:

6.0

mL/min

Agilent Recommended:

<=

10.0

% setpoint

(

40.0

ml/min

)

Limit is percentage of setpoint or 0.5 ml/minute, whichever is largest.

Setpoint Status:

Pass

Flow Type:

Makeup

Setpoint:

25.0

mL/min

Measured Flow:

24.2

mL/min

Accuracy:

0.8

mL/min

Agilent Recommended:

<=

10.0

% setpoint

(

2.5

ml/min

)

Limit is percentage of setpoint or 0.5 ml/minute, whichever is largest.

Overall Detector Flow Accuracy Test Status

Pass

Detector Flow Accuracy

Name: 7890

Back FID

Setpoint Status:

Pass

Flow Type:

Fuel

Setpoint:

30.0

mL/min

Measured Flow:

29.1

mL/min

Accuracy:

0.9

mL/min

Agilent Recommended:

<=

10.0

% setpoint

(

3.0

ml/min

)

Limit is percentage of setpoint or 0.5 ml/minute, whichever is largest.

Setpoint Status:

Pass

Flow Type:

Oxidizer

Setpoint:

400.0

mL/min

Measured Flow:

397.3

mL/min

Accuracy:

2.7

mL/min

Agilent Recommended:

<=

10.0

% setpoint

(

40.0

ml/min

)

Limit is percentage of setpoint or 0.5 ml/minute, whichever is largest.

Setpoint Status:

Pass

Flow Type:

Makeup

Setpoint:

25.0

mL/min

Measured Flow:

24.4

mL/min

Accuracy:

0.6

mL/min

Agilent Recommended:

<=

10.0

% setpoint

(

2.5

ml/min

)

Limit is percentage of setpoint or 0.5 ml/minute, whichever is largest.

Overall Detector Flow Accuracy Test Status

Pass

GC Oven Temperature Accuracy

Name:

7890

Date:

October 21, 2021 10:05:40 AM

System ID:

GC-6

Setpoint Status:

Pass

Zone:

Oven

Setpoint/Actual

Temperature:

230.0 231.5 °C

Accuracy:

1.5 °C

Agilent Recommended:

>= -1.0 % setpoint in K (-5.0 °C)

<= 1.0 % setpoint in K (5.0 °C)

Setpoint Status:

Pass

Zone:

Oven

Setpoint/Actual

Temperature:

100.0 100.5 °C

Accuracy:

0.5 °C

Agilent Recommended:

>= -1.0 % setpoint in K (-3.7 °C)

<= 1.0 % setpoint in K (3.7 °C)

Overall GC Oven Temperature Accuracy Test Status

Pass

GC Oven Temperature Stability

Name:

7890

Setpoint Status:

Pass

Setpoint/Average

Temperature:

100.0 100.4667 °C

Stability:

0.1 °C

Agilent Recommended:

<= 0.5

Overall GC Oven Temperature Stability Test Status

Pass

Scouting Run

Tested Combination1

Front

SSL

/ Front

FID

Injection Tower

Name:

7693A

Date:

October 21, 2021 10:05:40 AM

System ID:

GC-6

Setpoint Status: Completed

Injection Volume on Column: 1.0 uL

Overall Scouting Run Status

Completed

Noise and Drift

Tested Combination1 Front SSL / Front FID

Name: 7890

Setpoint Status: Pass

Base Signal: 12.7 pA

ASTM Noise

pA

0.06

<= 0.10

Pass

Drift

pA/Hr

0.10

<= 2.50

Pass

Agilent Recommended:

Status:

Overall Noise and Drift Test Status

Pass

Injection Precision

Tested Combination1 Front SSL / Front FID

Name: 7693A

Setpoint Status: Pass

Injection Volume on Column: 1.0 uL

Area RSD: 0.42 % Retention Time RSD: 0.16 %

Agilent Recommended: <= 3.00 <= 1.00

Overall Injection Precision Test Status

Pass

Signal to Noise

Date: October 21, 2021 10:05:40 AM

System ID: GC-6

Tested Combination1 Front SSL / Front FID

Injection Tower

Name: 7890

Setpoint Status: Pass

Signal to Noise: 1174861

Agilent Recommended: >= 300000

Overall Signal to Noise Test Status

Pass

Scouting Run

Tested Combination2 Back SSL / Back FID

Injection Tower

Name: 7693A

Setpoint Status: Completed

Injection Volume on Column: 1.0 uL

Overall Scouting Run Status

Completed

Noise and Drift

Tested Combination2 Back SSL / Back FID

Name: 7890

Setpoint Status: Pass

Base Signal: 10.4 pA

ASTM Noise

pA

0.05

Agilent Recommended:

<= 0.10

Status:

Pass

Drift

pA/Hr

0.00

<= 2.50

Pass

Date: October 21, 2021 10:05:40 AM

System ID: GC-6

Overall Noise and Drift Test Status

Pass

Injection Precision

Tested Combination2

Back

SSL

/ Back

FID

Name:

7693A

Setpoint Status:

Pass

Injection Volume on Column:

1.0

uL

Area RSD:

1.16

%

Retention Time RSD:

0.12

%

Agilent Recommended:

<=

3.00

<=

1.00

Overall Injection Precision Test Status

Pass

Signal to Noise

Tested Combination2

Back

SSL

/ Back

FID

Injection Tower

Name:

7890

Setpoint Status:

Pass

Signal to Noise:

805466

Agilent Recommended:

>=

300000

Overall Signal to Noise Test Status

Pass

Instrument Details

Purpose

This section describes the as found system configuration.

Details

System

System ID	GC-6
Manufacturer	Agilent Technologies
Name	7890
Flow Data Input	Manual Data
Temperature Data Input	Manual Data or Other Data Logging

Tested Combination1

Injection Technique	Injection Tower
Sampler Identifier	Sampler 2
Inlet	Front
Detector	Front
LTM Included?	No

Tested Combination2

Injection Technique	Injection Tower
Sampler Identifier	Sampler 3
Inlet	Back
Detector	Back
LTM Included?	No

Sampler 1

Manufacturer	Agilent Technologies
Type	Tray
Name	7693A
Model Number	G4514A
Serial Number	CN15380030
Firmware Revision	A.11.01
Vial Heater	Not installed

Sampler 2

Manufacturer	Agilent Technologies
Type	Injection Tower
Name	7693A
Model Number	G4513A
Serial Number	CN10340103
Firmware Revision	A.10.09
Usage	Sample Injection
Location	Front
Syringe Volume (µL)	10

Sampler 3

Manufacturer	Agilent Technologies
Type	Injection Tower
Name	7693A
Model Number	G4513A
Serial Number	CN16280128
Firmware Revision	A.10.09
Usage	Sample Injection
Location	Back
Syringe Volume (µL)	10

Mainframe 1

Manufacturer	Agilent Technologies
Name	7890
Model Number	G3440A
Serial Number	CN11461066
Firmware Revision	Version 4.27
Component ID/Asset No.	GC-6
Oven Type	Standard

Inlet 1

Manufacturer	Agilent Technologies
Name	7890
Type	SSL
Location	Front
Carrier Gas	Helium
Control Type	Electronic Pressure Control (EPC)
Purged Inlet	Yes

Inlet 2

Manufacturer	Agilent Technologies
Name	7890
Type	SSL
Location	Back
Carrier Gas	Helium
Control Type	Electronic Pressure Control (EPC)
Purged Inlet	Yes

Detector 1

Manufacturer	Agilent Technologies
Name	7890
Type	FID
Adapter	Capillary
Control Type	Electronic Pressure Control (EPC)
Location	Front
Makeup Gas	Nitrogen

Detector 2

Manufacturer	Agilent Technologies
Name	7890
Type	FID
Adapter	Capillary
Control Type	Electronic Pressure Control (EPC)
Location	Back
Makeup Gas	Nitrogen

Electronic Signature

Purpose

This signature page was created and published because the ACE sign-off action was executed, which is valid for the entire document, including attachments. The ACE sign-off is an electronic signature that requires two distinct identification components: unique username and personal password. The Agilent representative who has delivered this service understands the meaning and legal status of an electronic signature. As a trained official operator, the Agilent representative has a unique password and logon to access ACE and electronically sign this document. (Other e-signatures can be applied to this document using a Document Content Management or other suitable method defined in your data access and control procedures.)

Details

Full Name of Signer:	Suriya Thongkaew
Logged On User Name:	suriya.thongkaew@non.agilent.com
Signature Creation Date:	October 21, 2021
Reason for Signature:	Executed protocol and published this original version of document

Regulatory Disclaimer

This document provides a protocol to verify and record instrument configuration and evidence of proper operation. It has been prepared from our interpretation of applicable regulations as well as industry best practices. The document is designed to provide an important component of a complete compliance package. Validation depends upon many factors and use of this protocol alone does not assure compliance. Agilent Technologies makes no promises or representations as to its sufficiency for any specific regulatory program.

Warranty

Agilent Technologies makes no warranty of any kind to this material, including but not limited to, the implied warranties or merchantability and fitness for a particular purpose. Agilent Technologies shall not be liable for errors contained herein or for incidental or consequential damages in connection with the furnishing, performance, or use of this material.

User Name: suriya.thongkaew

System Id: GC-6

Hostname: ASBKKW7015

Print Date: October 21, 2021 10:05:46 AM

OQ GC ALS CN11461066 Transaction log :

Time	Transaction State	Activity Performed	Type of Transaction	Optional Information
October 20, 2021 12:18:50 PM	Audit	SessionCreated	Session	None
October 20, 2021 12:18:50 PM	Start	Configuration	Session	None
October 20, 2021 12:18:50 PM	Audit	Entitlement	Licensing	User is Nonpaying and does not require an unlock code
October 20, 2021 12:24:57 PM	Audit	EqpLoaded	Session	EQP details for primary technique [Gc] - File path: [ProtocolPacks/Gc/Configurations/02.51/Gc.02.51.eqp], EQP File Name: [Gc.02.51.eqp], EQP Name: [AgilentRecommended]
October 20, 2021 12:25:02 PM	End	Configuration	Session	None
October 20, 2021 12:25:09 PM	Start	Qualification	Session	OQ
October 20, 2021 12:25:09 PM	Start	Execution	System Inspection and Basic Safety and Operation - 7890: - Qualitative Test - No setpoints associated	None
October 20, 2021 12:30:25 PM	End	Execution	System Inspection and Basic Safety and Operation - 7890: - Qualitative Test - No setpoints associated	Run Count : 1
October 20, 2021 12:56:29 PM	Start	Execution	Inlet Pressure Decay - Front SSL: - Pressure Controlled Inlet - S: 25.0 psi - L: >= -2.0 psi and <= 0.5 psi	None

User Name: suriya.thongkaew

System Id: GC-6

Hostname: ASBKKW7015

Print Date: October 21, 2021 10:05:46 AM

OQ GC ALS CN11461066 Transaction log :

Time	Transaction State	Activity Performed	Type of Transaction	Optional Information
October 20, 2021 1:02:16 PM	End	Execution	Inlet Pressure Decay - Front SSL: - Pressure Controlled Inlet - S: 25.0 psi - L: >= -2.0 psi and <= 0.5 psi	Run Count : 1
October 20, 2021 1:02:18 PM	Start	Execution	Inlet Pressure Accuracy - Front SSL: - Pressure Controlled Inlet - S: 25.0 psi - L: <= 1.2 psi	None
October 20, 2021 1:02:26 PM	End	Execution	Inlet Pressure Accuracy - Front SSL: - Pressure Controlled Inlet - S: 25.0 psi - L: <= 1.2 psi	Run Count : 1
October 20, 2021 1:02:29 PM	Start	Execution	Inlet Pressure Decay - Back SSL: - Pressure Controlled Inlet - S: 25.0 psi - L: >= -2.0 psi and <= 0.5 psi	None
October 20, 2021 1:04:21 PM	End	Execution	Inlet Pressure Decay - Back SSL: - Pressure Controlled Inlet - S: 25.0 psi - L: >= -2.0 psi and <= 0.5 psi	Run Count : 1
October 20, 2021 1:07:53 PM	Start	Execution	Inlet Pressure Accuracy - Back SSL: - Pressure Controlled Inlet - S: 25.0 psi - L: <= 1.2 psi	None
October 20, 2021 1:08:11 PM	End	Execution	Inlet Pressure Accuracy - Back SSL: - Pressure Controlled Inlet - S: 25.0 psi - L: <= 1.2 psi	Run Count : 1
October 20, 2021 1:08:16 PM	Start	Execution	Detector Flow Accuracy - Front FID: - Type : Fuel - S: 30.0 mL/min - L: <= 10.0% setpoint	None
October 20, 2021 1:20:23 PM	Audit	Data	Detector Flow Accuracy - Front FID: - Type : Fuel - S: 30.0 mL/min - L: <= 10.0% setpoint	Manual Data Entry
October 20, 2021 1:20:26 PM	End	Execution	Detector Flow Accuracy - Front FID: - Type : Fuel - S: 30.0 mL/min - L: <= 10.0% setpoint	Run Count : 1

Page 2 / 10

User Name: suriya.thongkaew

System Id: GC-6

Hostname: ASBKKW7015

Print Date: October 21, 2021 10:05:46 AM

OQ GC ALS CN11461066 Transaction log :

Time	Transaction State	Activity Performed	Type of Transaction	Optional Information
October 20, 2021 1:20:29 PM	Start	Execution	Detector Flow Accuracy - Front FID: - Type : Oxidizer - S: 400.0 mL/min - L: <= 10.0% setpoint	None
October 20, 2021 1:23:27 PM	Audit	Data	Detector Flow Accuracy - Front FID: - Type : Oxidizer - S: 400.0 mL/min - L: <= 10.0% setpoint	Manual Data Entry
October 20, 2021 1:23:29 PM	End	Execution	Detector Flow Accuracy - Front FID: - Type : Oxidizer - S: 400.0 mL/min - L: <= 10.0% setpoint	Run Count : 1
October 20, 2021 1:23:31 PM	Start	Execution	Detector Flow Accuracy - Front FID: - Type : Makeup - S: 25.0 mL/min - L: <= 10.0% setpoint	None
October 20, 2021 1:27:40 PM	Audit	Data	Detector Flow Accuracy - Front FID: - Type : Makeup - S: 25.0 mL/min - L: <= 10.0% setpoint	Manual Data Entry
October 20, 2021 1:27:42 PM	End	Execution	Detector Flow Accuracy - Front FID: - Type : Makeup - S: 25.0 mL/min - L: <= 10.0% setpoint	Run Count : 1
October 20, 2021 1:27:46 PM	Start	Execution	Detector Flow Accuracy - Back FID: - Type : Fuel - S: 30.0 mL/min - L: <= 10.0% setpoint	None
October 20, 2021 1:32:10 PM	Audit	Data	Detector Flow Accuracy - Back FID: - Type : Fuel - S: 30.0 mL/min - L: <= 10.0% setpoint	Manual Data Entry
October 20, 2021 1:32:12 PM	End	Execution	Detector Flow Accuracy - Back FID: - Type : Fuel - S: 30.0 mL/min - L: <= 10.0% setpoint	Run Count : 1
October 20, 2021 1:32:14 PM	Start	Execution	Detector Flow Accuracy - Back FID: - Type : Oxidizer - S: 400.0 mL/min - L: <= 10.0% setpoint	None
October 20, 2021 1:34:13 PM	Audit	Data	Detector Flow Accuracy - Back FID: - Type : Oxidizer - S: 400.0 mL/min - L: <= 10.0% setpoint	Manual Data Entry

Page 3 / 10

User Name: suriya.thongkaew
 Hostname: ASBKW7015

System Id: GC-6
 Print Date: October 21, 2021 10:05:46 AM

OQ GC ALS CN11461066 Transaction log :

Time	Transaction State	Activity Performed	Type of Transaction	Optional Information
October 20, 2021 1:34:16 PM	End	Execution	Detector Flow Accuracy - Back FID: - Type : Oxidizer - S: 400.0 mL/min - L: <= 10.0% setpoint	Run Count : 1
October 20, 2021 1:34:46 PM	Start	Execution	Detector Flow Accuracy - Back FID: - Type : Makeup - S: 25.0 mL/min - L: <= 10.0% setpoint	None
October 20, 2021 1:36:33 PM	Audit	Data	Detector Flow Accuracy - Back FID: - Type : Makeup - S: 25.0 mL/min - L: <= 10.0% setpoint	Manual Data Entry
October 20, 2021 1:36:36 PM	End	Execution	Detector Flow Accuracy - Back FID: - Type : Makeup - S: 25.0 mL/min - L: <= 10.0% setpoint	Run Count : 1
October 20, 2021 1:36:38 PM	Start	Execution	GC Oven Temperature Accuracy - 7890: - Temperature : Oven - S: 230.0°C - L: >= -1.0 AND <= 1.0 % setpoint in K	None
October 20, 2021 2:04:31 PM	Audit	Data	GC Oven Temperature Accuracy - 7890: - Temperature : Oven - S: 230.0°C - L: >= -1.0 AND <= 1.0 % setpoint in K	Manual Data Entry
October 20, 2021 2:04:32 PM	End	Execution	GC Oven Temperature Accuracy - 7890: - Temperature : Oven - S: 230.0°C - L: >= -1.0 AND <= 1.0 % setpoint in K	Run Count : 1
October 20, 2021 2:04:34 PM	Start	Execution	GC Oven Temperature Accuracy - 7890: - Temperature : Oven - S: 100.0°C - L: >= -1.0 AND <= 1.0 % setpoint in K	None
October 20, 2021 2:10:47 PM	Audit	Data	GC Oven Temperature Accuracy - 7890: - Temperature : Oven - S: 100.0°C - L: >= -1.0 AND <= 1.0 % setpoint in K	Manual Data Entry

User Name: suriya.thongkaew

System Id: GC-6

Hostname: ASBKW7015

Print Date: October 21, 2021 10:05:46 AM

OQ GC ALS CN11461066 Transaction log :

Time	Transaction State	Activity Performed	Type of Transaction	Optional Information
October 20, 2021 2:10:49 PM	End	Execution	GC Oven Temperature Accuracy - 7890: - Temperature : Oven - S: 100.0°C - L: >= -1.0 AND <= 1.0 % setpoint in K	Run Count : 1
October 20, 2021 2:10:51 PM	Start	Execution	GC Oven Temperature Stability - 7890: - Temperature : Oven - S: 100.0°C - L: <= 0.5°C	None
October 20, 2021 2:31:39 PM	Audit	Data	GC Oven Temperature Stability - 7890: - Temperature : Oven - S: 100.0°C - L: <= 0.5°C	Manual Data Entry
October 20, 2021 2:31:41 PM	End	Execution	GC Oven Temperature Stability - 7890: - Temperature : Oven - S: 100.0°C - L: <= 0.5°C	Run Count : 1
October 20, 2021 2:31:44 PM	Start	Execution	GC Scouting Run - Injection Tower, Front SSL, Front FID: - Part of System Preparation - No limits associated	None
October 20, 2021 2:43:06 PM	Audit	AceClosed	Session	None
October 21, 2021 9:18:59 AM	Audit	AceRestarted	Session	None
October 21, 2021 9:19:02 AM	Audit	SessionReloaded	Session	None
October 21, 2021 9:19:09 AM	Start	Qualification	Session	OQ
October 21, 2021 9:19:09 AM	Start	Execution	GC Scouting Run - Injection Tower, Front SSL, Front FID: - Part of System Preparation - No limits associated	None
October 21, 2021 9:19:41 AM	Audit	AceClosed	Session	None

User Name: suriya.thongkaew

System Id: GC-6

Hostname: ASBKKW7015

Print Date: October 21, 2021 10:05:46 AM

OQ GC ALS CN11461066 Transaction log :

Time	Transaction State	Activity Performed	Type of Transaction	Optional Information
October 21, 2021 9:20:08 AM	Audit	AceRestarted	Session	None
October 21, 2021 9:20:09 AM	Audit	SessionReloaded	Session	None
October 21, 2021 9:20:13 AM	Start	Qualification	Session	OQ
October 21, 2021 9:20:13 AM	Start	Execution	GC Scouting Run - Injection Tower, Front SSL, Front FID: - Part of System Preparation - No limits associated	None
October 21, 2021 9:29:45 AM	Audit	Data	GC Scouting Run - Injection Tower, Front SSL, Front FID: - Part of System Preparation - No limits associated	Data files Path : C:\Chem32\1\DATA\OQPV20 21\OQPV2021_F 2021-10-20 15-49-01\SCOUT_F001.D\FI D1A.ch
October 21, 2021 9:30:05 AM	End	Execution	GC Scouting Run - Injection Tower, Front SSL, Front FID: - Part of System Preparation - No limits associated	Run Count : 1
October 21, 2021 9:30:08 AM	Start	Execution	Noise and Drift - Front FID: - Detector FID - L (Noise): <= 0.10 pA - L (Drift): <= 2.50 pA/hour	None
October 21, 2021 9:30:41 AM	Audit	Data	Noise and Drift - Front FID: - Detector FID - L (Noise): <= 0.10 pA - L (Drift): <= 2.50 pA/hour	Data files Path : C:\Chem32\1\DATA\OQPV20 21\OQPV2021_F 2021-10-20 15-49-01\SIGNSDRF_F001. D\FID1A.ch
October 21, 2021 9:31:10 AM	End	Execution	Noise and Drift - Front FID: - Detector FID - L (Noise): <= 0.10 pA - L (Drift): <= 2.50 pA/hour	Run Count : 1

User Name: suriya.thongkaew

System Id: GC-6

Hostname: ASBKKW7015

Print Date: October 21, 2021 10:05:46 AM

OQ GC ALS CN11461066 Transaction log :

Time	Transaction State	Activity Performed	Type of Transaction	Optional Information
October 21, 2021 9:31:42 AM	Start	Execution	Injection Precision - Injection Tower, Front SSL, Front FID: - GC - L (Area): <= 3.00% - L (Ret. Time): <= 1.00%	None
October 21, 2021 9:32:55 AM	Audit	Data	Injection Precision - Injection Tower, Front SSL, Front FID: - GC - L (Area): <= 3.00% - L (Ret. Time): <= 1.00%	Data files Path : C:\Chem32\1\DATA\OQPV2021\OQPV2021_F 2021-10-20 16-51-16\INJPREC_F002.D\FID1A.ch
October 21, 2021 9:32:55 AM	Audit	Data	Injection Precision - Injection Tower, Front SSL, Front FID: - GC - L (Area): <= 3.00% - L (Ret. Time): <= 1.00%	Data files Path : C:\Chem32\1\DATA\OQPV2021\OQPV2021_F 2021-10-20 16-51-16\INJPREC_F003.D\FID1A.ch
October 21, 2021 9:32:56 AM	Audit	Data	Injection Precision - Injection Tower, Front SSL, Front FID: - GC - L (Area): <= 3.00% - L (Ret. Time): <= 1.00%	Data files Path : C:\Chem32\1\DATA\OQPV2021\OQPV2021_F 2021-10-20 16-51-16\INJPREC_F004.D\FID1A.ch
October 21, 2021 9:32:56 AM	Audit	Data	Injection Precision - Injection Tower, Front SSL, Front FID: - GC - L (Area): <= 3.00% - L (Ret. Time): <= 1.00%	Data files Path : C:\Chem32\1\DATA\OQPV2021\OQPV2021_F 2021-10-20 16-51-16\INJPREC_F005.D\FID1A.ch
October 21, 2021 9:32:56 AM	Audit	Data	Injection Precision - Injection Tower, Front SSL, Front FID: - GC - L (Area): <= 3.00% - L (Ret. Time): <= 1.00%	Data files Path : C:\Chem32\1\DATA\OQPV2021\OQPV2021_F 2021-10-20 16-51-16\INJPREC_F006.D\FID1A.ch
October 21, 2021 9:32:56 AM	Audit	Data	Injection Precision - Injection Tower, Front SSL, Front FID: - GC - L (Area): <= 3.00% - L (Ret. Time): <= 1.00%	Data files Path : C:\Chem32\1\DATA\OQPV2021\OQPV2021_F 2021-10-20 16-51-16\INJPREC_F007.D\FID1A.ch

User Name: suriya.thongkaew

System Id: GC-6

Hostname: ASBKKW7015

Print Date: October 21, 2021 10:05:46 AM

OQ GC ALS CN11461066 Transaction log :

Time	Transaction State	Activity Performed	Type of Transaction	Optional Information
October 21, 2021 9:33:07 AM	End	Execution	Injection Precision - Injection Tower, Front SSL, Front FID: - GC - L (Area): <= 3.00% - L (Ret. Time): <= 1.00%	Run Count : 1
October 21, 2021 9:33:23 AM	Start	Execution	Signal to Noise - Injection Tower, Front SSL, Front FID: - Detector FID - L: >= 300000	None
October 21, 2021 9:34:01 AM	Audit	Data	Signal to Noise - Injection Tower, Front SSL, Front FID: - Detector FID - L: >= 300000	Data files Path : C:\Chem32\1\DATA\OQPV20 21\OQPV2021_F 2021-10-20 16-51-16\SIGTONS_F001.D\FID1A.ch
October 21, 2021 9:34:15 AM	End	Execution	Signal to Noise - Injection Tower, Front SSL, Front FID: - Detector FID - L: >= 300000	Run Count : 1
October 21, 2021 9:34:19 AM	Start	Execution	GC Scouting Run - Injection Tower, Back SSL, Back FID: - Part of System Preparation - No limits associated	None
October 21, 2021 9:35:04 AM	Audit	Data	GC Scouting Run - Injection Tower, Back SSL, Back FID: - Part of System Preparation - No limits associated	Data files Path : C:\Chem32\1\DATA\OQPV20 21\OQPV2021_B 2021-10-20 17-13-45\SCOUT_B001.D\FID1A.ch
October 21, 2021 9:35:27 AM	End	Execution	GC Scouting Run - Injection Tower, Back SSL, Back FID: - Part of System Preparation - No limits associated	Run Count : 1
October 21, 2021 9:35:32 AM	Start	Execution	Noise and Drift - Back FID: - Detector FID - L (Noise): <= 0.10 pA - L (Drift): <= 2.50 pA/hour	None

User Name: suriya.thongkaew

System Id: GC-6

Hostname: ASBKKW7015

Print Date: October 21, 2021 10:05:46 AM

OQ GC ALS CN11461066 Transaction log :

Time	Transaction State	Activity Performed	Type of Transaction	Optional Information
October 21, 2021 9:36:06 AM	Audit	Data	Noise and Drift - Back FID: - Detector FID - L (Noise): <= 0.10 pA - L (Drift): <= 2.50 pA/hour	Data files Path : C:\Chem32\1\DATA\OQPV2021\OQPV2021_B 2021-10-20 17-13-45\SIGNSDRF_B001.D\FID2B.ch
October 21, 2021 9:36:16 AM	End	Execution	Noise and Drift - Back FID: - Detector FID - L (Noise): <= 0.10 pA - L (Drift): <= 2.50 pA/hour	Run Count : 1
October 21, 2021 9:36:20 AM	Start	Execution	Injection Precision - Injection Tower, Back SSL, Back FID: - GC - L (Area): <= 3.00% - L (Ret. Time): <= 1.00%	None
October 21, 2021 9:38:57 AM	Audit	Data	Injection Precision - Injection Tower, Back SSL, Back FID: - GC - L (Area): <= 3.00% - L (Ret. Time): <= 1.00%	Data files Path : C:\Chem32\1\DATA\OQPV2021\OQPV2021_B 2021-10-20 17-13-45\INJPREC_B002.D\FID2B.ch
October 21, 2021 9:38:57 AM	Audit	Data	Injection Precision - Injection Tower, Back SSL, Back FID: - GC - L (Area): <= 3.00% - L (Ret. Time): <= 1.00%	Data files Path : C:\Chem32\1\DATA\OQPV2021\OQPV2021_B 2021-10-20 17-13-45\INJPREC_B003.D\FID2B.ch
October 21, 2021 9:38:57 AM	Audit	Data	Injection Precision - Injection Tower, Back SSL, Back FID: - GC - L (Area): <= 3.00% - L (Ret. Time): <= 1.00%	Data files Path : C:\Chem32\1\DATA\OQPV2021\OQPV2021_B 2021-10-20 17-13-45\INJPREC_B004.D\FID2B.ch
October 21, 2021 9:38:57 AM	Audit	Data	Injection Precision - Injection Tower, Back SSL, Back FID: - GC - L (Area): <= 3.00% - L (Ret. Time): <= 1.00%	Data files Path : C:\Chem32\1\DATA\OQPV2021\OQPV2021_B 2021-10-20 17-13-45\INJPREC_B005.D\FID2B.ch

User Name: suriya.thongkaew

System Id: GC-6

Hostname: ASBKKW7015

Print Date: October 21, 2021 10:05:46 AM

OQ GC ALS CN11461066 Transaction log :

Time	Transaction State	Activity Performed	Type of Transaction	Optional Information
October 21, 2021 9:38:57 AM	Audit	Data	Injection Precision - Injection Tower, Back SSL, Back FID: - GC - L (Area): <= 3.00% - L (Ret. Time): <= 1.00%	Data files Path : C:\Chem32\1\DATA\OQPV20 21\OQPV2021_B 2021-10-20 17-13-45\INJPREC_B006.D\FID2B.ch
October 21, 2021 9:38:57 AM	Audit	Data	Injection Precision - Injection Tower, Back SSL, Back FID: - GC - L (Area): <= 3.00% - L (Ret. Time): <= 1.00%	Data files Path : C:\Chem32\1\DATA\OQPV20 21\OQPV2021_B 2021-10-20 17-13-45\INJPREC_B007.D\FID2B.ch
October 21, 2021 9:39:06 AM	End	Execution	Injection Precision - Injection Tower, Back SSL, Back FID: - GC - L (Area): <= 3.00% - L (Ret. Time): <= 1.00%	Run Count : 1
October 21, 2021 9:39:11 AM	Start	Execution	Signal to Noise - Injection Tower, Back SSL, Back FID: - Detector FID - L: >= 300000	None
October 21, 2021 9:39:28 AM	Audit	Data	Signal to Noise - Injection Tower, Back SSL, Back FID: - Detector FID - L: >= 300000	Data files Path : C:\Chem32\1\DATA\OQPV20 21\OQPV2021_B 2021-10-20 17-13-45\SIGTONS_B001.D\FID2B.ch
October 21, 2021 9:39:39 AM	End	Execution	Signal to Noise - Injection Tower, Back SSL, Back FID: - Detector FID - L: >= 300000	Run Count : 1
October 21, 2021 9:39:43 AM	End	Qualification	Session	OQ
October 21, 2021 9:39:43 AM	Start	Reporting	Session	None
October 21, 2021 10:04:15 AM	Audit	Reporting	Session	Report Generated : Certificate

Certificate of System Qualification

GC-OQ

REVIEW BY	<i>Jinda K.</i>
APPROVED BY	<i>Tanyatorn M.</i>
NEXT CAL. DATE	<i>21 Oct 24</i>

System ID: CN11461066
Organization Name: ALS Laboratory Group (Thailand) Co., Ltd.
Organization Location: 104 Soi 40 Phatthanakan Rd, Khwang Suan Luang, Khet Suan Luang, Bangkok 10250

Date: April 21, 2023 3:26:38 PM
EQP Name: AgilentRecommended
EQP Revision: GC.02.52
Overall Qualification Status: Pass

CDS Logon Verification - GC

Logon: Saenguthai Tarak

Overall CDS Logon Verification - GC Test Status

Pass

System Inspection and Basic Safety and Operation

Name: 7890

Setpoint Status: Pass

Overall System Inspection and Basic Safety and Operation Test Status

Pass

Inlet Pressure Decay

Name: 7890

Front SSL

Setpoint Status:

Pass

Pressure: 25.0 psi

Pressure Change: -0.1 psi /5 minutes

Agilent Recommended: ≥ -2.0 and ≤ 0.5

Date: April 21, 2023 3:26:38 PM
System ID: CN11461066

Overall Inlet Pressure Decay Test Status

Pass

Inlet Pressure Accuracy

Name: 7890

Front

SSL

Setpoint Status:

Pass

Setpoint

Actual

Inlet Pressure: 25.0 psi

25.2 psi

Accuracy:

0.2 psi

Agilent Recommended:

<= 1.2

Overall Inlet Pressure Accuracy Test Status

Pass

Inlet Pressure Decay

Name: 7890

Back

SSL

Setpoint Status:

Pass

Pressure:

25.0 psi

Pressure Change:

0.0 psi

/5 minutes

Agilent Recommended:

>= -2.0 and <= 0.5

Overall Inlet Pressure Decay Test Status

Pass

Inlet Pressure Accuracy

Name: 7890

Back

SSL

Setpoint Status:

Pass

	Setpoint	Actual
Inlet Pressure:	25.0 psi	24.8 psi
Accuracy:		0.2 psi
Agilent Recommended:	<=	1.2

Overall Inlet Pressure Accuracy Test Status

Pass

Detector Flow Accuracy

Name:

7890

Front

FID

Setpoint Status:

Pass

Flow Type:

Fuel

Setpoint:

30.0

mL/min

Measured Flow:

28.9

mL/min

Accuracy:

1.1

mL/min

Agilent Recommended:

<=

10.0

% setpoint

(

3.0

mL/min

)

Limit is percentage of setpoint or 0.5 ml/minute, whichever is largest.

Setpoint Status:

Pass

Flow Type:

Oxidizer

Setpoint:

400.0

mL/min

Measured Flow:

400

mL/min

Accuracy:

0.0

mL/min

Agilent Recommended:

<=

10.0

% setpoint

(

40.0

mL/min

)

Limit is percentage of setpoint or 0.5 ml/minute, whichever is largest.

Setpoint Status:

Pass

Flow Type:

Makeup

Setpoint:

25.0

mL/min

Measured Flow:

24.9

mL/min

Accuracy:

0.1

mL/min

Agilent Recommended:

<=

10.0

% setpoint

(

2.5

mL/min

)

Limit is percentage of setpoint or 0.5 ml/minute, whichever is largest.

Date:

April 21, 2023 3:26:38 PM

System ID:

CN11461066

Overall Detector Flow Accuracy Test Status

Pass

Detector Flow Accuracy

Name: 7890

Back FID

Setpoint Status: Pass

Flow Type: Fuel

Setpoint: 30.0 mL/min

Measured Flow: 30.7 mL/min

Accuracy: 0.7 mL/min

Agilent Recommended: ≤ 10.0 % setpoint (3.0 mL/min)

Limit is percentage of setpoint or 0.5 mL/minute, whichever is largest.

Setpoint Status: Pass

Flow Type: Oxidizer

Setpoint: 400.0 mL/min

Measured Flow: 399 mL/min

Accuracy: 1.0 mL/min

Agilent Recommended: ≤ 10.0 % setpoint (40.0 mL/min)

Limit is percentage of setpoint or 0.5 mL/minute, whichever is largest.

Setpoint Status: Pass

Flow Type: Makeup

Setpoint: 25.0 mL/min

Measured Flow: 24.6 mL/min

Accuracy: 0.4 mL/min

Agilent Recommended: ≤ 10.0 % setpoint (2.5 mL/min)

Limit is percentage of setpoint or 0.5 mL/minute, whichever is largest.

Overall Detector Flow Accuracy Test Status

Pass

GC Oven Temperature Accuracy

Name: 7890

Date: April 21, 2023 3:26:38 PM

System ID: CN11461066

Setpoint Status: Pass

Zone: Oven

Setpoint/Actual

Temperature: 230.0 230.6 °C

Accuracy: 0.6 °C

Agilent Recommended: ≥ -1.0 % setpoint in K (-5.0 °C)

≤ 1.0 % setpoint in K (5.0 °C)

Setpoint Status: Pass

Zone: Oven

Setpoint/Actual

Temperature: 100.0 100.9 °C

Accuracy: 0.9 °C

Agilent Recommended: ≥ -1.0 % setpoint in K (-3.7 °C)

≤ 1.0 % setpoint in K (3.7 °C)

Overall GC Oven Temperature Accuracy Test Status

Pass

GC Oven Temperature Stability

Name: 7890

Setpoint Status: Pass

Setpoint/Average

Temperature: 100.0 100.8833 °C

Stability: 0.1 °C

Agilent Recommended: ≤ 0.5

Overall GC Oven Temperature Stability Test Status

Pass

Scouting Run

Tested Combination1 Front SSL / Front FID

Injection Tower

Name: 7693A

Setpoint Status:

Completed

Injection Volume on Column:

1.0 uL

Overall Scouting Run Status

Completed

Noise and Drift

Tested Combination1

Front

SSL

/ Front

FID

Name:

7890

Setpoint Status:

Pass

Base Signal:

22.7 pA

ASTM Noise

pA

0.06

<=

0.10

Drift

pA/Hr

0.05

<=

2.50

Agilent Recommended:

Status:

Pass

Pass

Overall Noise and Drift Test Status

Pass

Injection Precision

Tested Combination1

Front

SSL

/ Front

FID

Name:

7693A

Setpoint Status:

Pass

Injection Volume on Column:

1.0 uL

Area RSD:

0.32 %

Retention Time RSD:

0.67 %

Agilent Recommended:

<=

3.00

<=

1.00

Overall Injection Precision Test Status

Pass

Signal to Noise

Date:

April 21, 2023 3:26:38 PM

System ID:

CN11461066

Tested Combination1 Front SSL / Front FID

Injection Tower

Name: 7890

Setpoint Status: Pass

Signal to Noise: 721755

Agilent Recommended: \geq 300000

Overall Signal to Noise Test Status

Pass

Scouting Run

Tested Combination2 Back SSL / Back FID

Injection Tower

Name: 7693A

Setpoint Status: Completed

Injection Volume on Column: 1.0 μ L

Overall Scouting Run Status

Completed

Noise and Drift

Tested Combination2 Back SSL / Back FID

Name: 7890

Setpoint Status: Pass

Base Signal: 22.6 pA

ASTM Noise

pA

0.07

Agilent Recommended:

 \leq 0.10

Status: Pass

Drift

pA/Hr

0.09

 \leq 2.50

Pass

Overall Noise and Drift Test Status

Pass

Injection Precision

Tested Combination2

Back

SSL

/ Back

FID

Name:

7693A

Setpoint Status:

Pass

Injection Volume on Column:

1.0

uL

Area RSD:

1.28

%

Retention Time RSD:

0.83

%

Agilent Recommended:

<=

3.00

<=

1.00

Overall Injection Precision Test Status

Pass

Signal to Noise

Tested Combination2

Back

SSL

/ Back

FID

Injection Tower

Name:

7890

Setpoint Status:

Pass

Signal to Noise:

2404398

Agilent Recommended:

>=

300000

Overall Signal to Noise Test Status

Pass

Instrument Details

Purpose

This section describes the as found system configuration.

Details

System

System ID	CN11461066
Manufacturer	Agilent Technologies
Name	7890
Flow Data Input	Manual Data
Temperature Data Input	Manual Data or Other Data Logging



Tested Combination1

Injection Technique	Injection Tower
Sampler Identifier	Sampler 2
Inlet	Front
Detector	Front
LTM Included?	No

Tested Combination2

Injection Technique	Injection Tower
Sampler Identifier	Sampler 3
Inlet	Back
Detector	Back
LTM Included?	No



Sampler 1

Manufacturer	Agilent Technologies
Type	Tray
Name	7693A
Model Number	G4514A
Serial Number	CN15380030
Firmware Revision	A.11.01
Vial Heater	Not installed

Sampler 2

Manufacturer	Agilent Technologies
Type	Injection Tower
Name	7693A
Model Number	G4513A
Serial Number	CN16280128
Firmware Revision	A.10.09
Usage	Sample Injection
Location	Front
Syringe Volume (µL)	10

Sampler 3

Manufacturer	Agilent Technologies
Type	Injection Tower
Name	7693A
Model Number	G4513A
Serial Number	CN10340103
Firmware Revision	A.10.09
Usage	Sample Injection
Location	Back
Syringe Volume (µL)	10

Mainframe 1

Manufacturer	Agilent Technologies
Name	7890
Model Number	G3440A
Serial Number	CN11461066
Firmware Revision	Version 4.27
Oven Type	Standard

Inlet 1

Manufacturer	Agilent Technologies
Name	7890
Type	SSL
Location	Front
Carrier Gas	Helium
Control Type	Electronic Pressure Control (EPC)
Purged Inlet	Yes

Inlet 2

Manufacturer	Agilent Technologies
Name	7890
Type	SSL
Location	Back
Carrier Gas	Helium
Control Type	Electronic Pressure Control (EPC)
Purged Inlet	Yes

Detector 1

Manufacturer	Agilent Technologies
Name	7890
Type	FID
Adapter	Capillary
Control Type	Electronic Pressure Control (EPC)
Location	Front
Makeup Gas	Nitrogen

Detector 2

Manufacturer	Agilent Technologies
Name	7890
Type	FID
Adapter	Capillary
Control Type	Electronic Pressure Control (EPC)
Location	Back
Makeup Gas	Nitrogen

Electronic Signature

Purpose

This signature page was created and published because the ACE sign-off action was executed, which is valid for the entire document, including attachments. The ACE sign-off is an electronic signature that requires two distinct identification components: unique username and personal password. The Agilent representative who has delivered this service understands the meaning and legal status of an electronic signature. As a trained official operator, the Agilent representative has a unique password and logon to access ACE and electronically sign this document. (Other e-signatures can be applied to this document using a Document Content Management or other suitable method defined in your data access and control procedures.)

Details

Full Name of Signer:	Saenguthai Tarak
Logged On User Name:	saenguthai.tarak@non.agilent.com
Signature Creation Date:	April 21, 2023
Reason for Signature:	Executed protocol and published this original version of document

Regulatory Disclaimer

This document provides a protocol to verify and record instrument configuration and evidence of proper operation. It has been prepared from our interpretation of applicable regulations as well as industry best practices. The document is designed to provide an important component of a complete compliance package. Validation depends upon many factors and use of this protocol alone does not assure compliance. Agilent Technologies makes no promises or representations as to its sufficiency for any specific regulatory program.

Warranty

Agilent Technologies makes no warranty of any kind to this material, including but not limited to, the implied warranties or merchantability and fitness for a particular purpose. Agilent Technologies shall not be liable for errors contained herein or for incidental or consequential damages in connection with the furnishing, performance, or use of this material.

User Name: saenguthal.tarak
 Hostname: LAPTOP-CQ3SKOMV

System id: CN11461066
 Print Date: April 21, 2023 3:26:40 PM

GC-6_BKK_EN0127_ALS Transaction log :

Time	Transaction State	Activity Performed	Type of Transaction	Optional Information
April 21, 2023 11:21:36 AM	Audit	SessionCreated	Session	None
April 21, 2023 11:21:36 AM	Start	Configuration	Session	None
April 21, 2023 11:21:36 AM	Audit	Entitlement	Licensing	User is Nonpaying and does not require an unlock code
April 21, 2023 11:22:04 AM	Audit	EqpLoaded	Session	EQP details for primary technique [Gc] - File path: [ProtocolPacks/Gc/Configurations/02.52/Gc.02.52.eqp], EQP File Name: [Gc.02.52.eqp], EQP Name: [AgilentRecommended], Protocol Revision :[Gc.02.52]
April 21, 2023 11:22:06 AM	End	Configuration	Session	None
April 21, 2023 11:22:14 AM	Start	Qualification	Session	OQ
April 21, 2023 11:22:14 AM	Start	Execution	CDS Logon Verification - GC : - Qualitative test	None
April 21, 2023 11:23:14 AM	End	Execution	CDS Logon Verification - GC : - Qualitative test	Run Count : 1
April 21, 2023 11:23:16 AM	Start	Execution	System Inspection and Basic Safety and Operation - 7890: - Qualitative Test - No setpoints associated	None
April 21, 2023 11:23:35 AM	End	Execution	System Inspection and Basic Safety and Operation - 7890: - Qualitative Test - No setpoints associated	Run Count : 1
April 21, 2023 11:23:37 AM	Start	Execution	Inlet Pressure Decay - Front SSL: - Pressure Controlled Inlet - S: 25.0 psi - L: >= -2.0 psi and <= 0.5 psi	None

User Name: saenguthai.tarak
 Hostname: LAPTOP-CQ3SKOMV

System Id: CN11461066
 Print Date: April 21, 2023 3:26:40 PM

GC-6_BKK_EN0127_ALS Transaction log :

Time	Transaction State	Activity Performed	Type of Transaction	Optional Information
April 21, 2023 11:24:01 AM	End	Execution	Inlet Pressure Decay - Front SSL: - Pressure Controlled Inlet - S: 25.0 psi - L: >= -2.0 psi and <= 0.5 psi	Run Count : 1
April 21, 2023 11:24:04 AM	Start	Execution	Inlet Pressure Accuracy - Front SSL: - Pressure Controlled Inlet - S: 25.0 psi - L: <= 1.2 psi	None
April 21, 2023 11:24:09 AM	End	Execution	Inlet Pressure Accuracy - Front SSL: - Pressure Controlled Inlet - S: 25.0 psi - L: <= 1.2 psi	Run Count : 1
April 21, 2023 11:24:11 AM	Start	Execution	Inlet Pressure Decay - Back SSL: - Pressure Controlled Inlet - S: 25.0 psi - L: >= -2.0 psi and <= 0.5 psi	None
April 21, 2023 11:24:43 AM	End	Execution	Inlet Pressure Decay - Back SSL: - Pressure Controlled Inlet - S: 25.0 psi - L: >= -2.0 psi and <= 0.5 psi	Run Count : 1
April 21, 2023 11:24:45 AM	Start	Execution	Inlet Pressure Accuracy - Back SSL: - Pressure Controlled Inlet - S: 25.0 psi - L: <= 1.2 psi	None
April 21, 2023 11:24:51 AM	End	Execution	Inlet Pressure Accuracy - Back SSL: - Pressure Controlled Inlet - S: 25.0 psi - L: <= 1.2 psi	Run Count : 1
April 21, 2023 11:24:53 AM	Start	Execution	Detector Flow Accuracy - Front FID: - Type : Fuel - S: 30.0 mL/min - L: <= 10.0% setpoint	None
April 21, 2023 11:25:20 AM	Audit	Data	Detector Flow Accuracy - Front FID: - Type : Fuel - S: 30.0 mL/min - L: <= 10.0% setpoint	Manual Data Entry
April 21, 2023 11:25:25 AM	End	Execution	Detector Flow Accuracy - Front FID: - Type : Fuel - S: 30.0 mL/min - L: <= 10.0% setpoint	Run Count : 1

User Name: saenguthai.tarak
 Hostname: LAPTOP-CQ3SKOMV

System Id: CN11461066
 Print Date: April 21, 2023 3:26:40 PM

GC-6_BKK_EN0127_ALS Transaction log :

Time	Transaction State	Activity Performed	Type of Transaction	Optional Information
April 21, 2023 11:25:26 AM	Start	Execution	Detector Flow Accuracy - Front FID: - Type : Oxidizer - S: 400.0 mL/min - L: <= 10.0% setpoint	None
April 21, 2023 11:25:40 AM	Audit	Data	Detector Flow Accuracy - Front FID: - Type : Oxidizer - S: 400.0 mL/min - L: <= 10.0% setpoint	Manual Data Entry
April 21, 2023 11:25:42 AM	End	Execution	Detector Flow Accuracy - Front FID: - Type : Oxidizer - S: 400.0 mL/min - L: <= 10.0% setpoint	Run Count : 1
April 21, 2023 11:25:44 AM	Start	Execution	Detector Flow Accuracy - Front FID: - Type : Makeup - S: 25.0 mL/min - L: <= 10.0% setpoint	None
April 21, 2023 11:26:01 AM	Audit	Data	Detector Flow Accuracy - Front FID: - Type : Makeup - S: 25.0 mL/min - L: <= 10.0% setpoint	Manual Data Entry
April 21, 2023 11:26:04 AM	End	Execution	Detector Flow Accuracy - Front FID: - Type : Makeup - S: 25.0 mL/min - L: <= 10.0% setpoint	Run Count : 1
April 21, 2023 11:26:05 AM	Start	Execution	Detector Flow Accuracy - Back FID: - Type : Fuel - S: 30.0 mL/min - L: <= 10.0% setpoint	None
April 21, 2023 11:26:19 AM	Audit	Data	Detector Flow Accuracy - Back FID: - Type : Fuel - S: 30.0 mL/min - L: <= 10.0% setpoint	Manual Data Entry
April 21, 2023 11:26:22 AM	End	Execution	Detector Flow Accuracy - Back FID: - Type : Fuel - S: 30.0 mL/min - L: <= 10.0% setpoint	Run Count : 1
April 21, 2023 11:26:24 AM	Start	Execution	Detector Flow Accuracy - Back FID: - Type : Oxidizer - S: 400.0 mL/min - L: <= 10.0% setpoint	None
April 21, 2023 11:26:38 AM	Audit	Data	Detector Flow Accuracy - Back FID: - Type : Oxidizer - S: 400.0 mL/min - L: <= 10.0% setpoint	Manual Data Entry

Page 3 / 11

Date: April 21, 2023 3:26:38 PM
 System ID: CN11461066

User Name: saenguthai.tarak
 Hostname: LAPTOP-CQ3SKOMV

System Id: CN11461066
 Print Date: April 21, 2023 3:26:40 PM

GC-5_BKK_EN0127_ALS Transaction log:

Time	Transaction State	Activity Performed	Type of Transaction	Optional Information
April 21, 2023 11:26:43 AM	End	Execution	Detector Flow Accuracy - Back FID: - Type : Oxidizer - S: 400.0 mL/min - L: <= 10.0% setpoint	Run Count : 1
April 21, 2023 11:26:45 AM	Start	Execution	Detector Flow Accuracy - Back FID: - Type : Makeup - S: 25.0 mL/min - L: <= 10.0% setpoint	None
April 21, 2023 11:27:01 AM	Audit	Data	Detector Flow Accuracy - Back FID: - Type : Makeup - S: 25.0 mL/min - L: <= 10.0% setpoint	Manual Data Entry
April 21, 2023 11:27:05 AM	End	Execution	Detector Flow Accuracy - Back FID: - Type : Makeup - S: 25.0 mL/min - L: <= 10.0% setpoint	Run Count : 1
April 21, 2023 11:27:07 AM	Start	Execution	GC Oven Temperature Accuracy - 7890: - Temperature : Oven - S: 230.0°C - L: >= -1.0 AND <= 1.0 % setpoint in K	None
April 21, 2023 11:27:33 AM	Audit	Data	GC Oven Temperature Accuracy - 7890: - Temperature : Oven - S: 230.0°C - L: >= -1.0 AND <= 1.0 % setpoint in K	Manual Data Entry
April 21, 2023 11:27:35 AM	End	Execution	GC Oven Temperature Accuracy - 7890: - Temperature : Oven - S: 230.0°C - L: >= -1.0 AND <= 1.0 % setpoint in K	Run Count : 1
April 21, 2023 11:27:37 AM	Start	Execution	GC Oven Temperature Accuracy - 7890: - Temperature : Oven - S: 100.0°C - L: >= -1.0 AND <= 1.0 % setpoint in K	None
April 21, 2023 11:27:54 AM	Audit	Data	GC Oven Temperature Accuracy - 7890: - Temperature : Oven - S: 100.0°C - L: >= -1.0 AND <= 1.0 % setpoint in K	Manual Data Entry

User Name: saenguthai.tarak
 Hostname: LAPTOP-CQ3SKOMV

System Id: CN11461066
 Print Date: April 21, 2023 3:26:40 PM

GC-6_BKK_EN0127_ALS Transaction log :

Time	Transaction State	Activity Performed	Type of Transaction	Optional Information
April 21, 2023 11:27:57 AM	End	Execution	GC Oven Temperature Accuracy - 7890: - Temperature : Oven - S: 100.0°C - L: >= -1.0 AND <= 1.0 % setpoint in K	Run Count : 1
April 21, 2023 11:27:59 AM	Start	Execution	GC Oven Temperature Stability - 7890: - Temperature : Oven - S: 100.0°C - L: <= 0.5°C	None
April 21, 2023 11:29:07 AM	Audit	Data	GC Oven Temperature Stability - 7890: - Temperature : Oven - S: 100.0°C - L: <= 0.5°C	Manual Data Entry
April 21, 2023 11:29:10 AM	End	Execution	GC Oven Temperature Stability - 7890: - Temperature : Oven - S: 100.0°C - L: <= 0.5°C	Run Count : 1
April 21, 2023 11:29:12 AM	Start	Execution	GC Scouting Run - Injection Tower, Front SSL, Front FID: - Part of System Preparation - No limits associated	None
April 21, 2023 11:30:27 AM	Audit	Data	GC Scouting Run - Injection Tower, Front SSL, Front FID: - Part of System Preparation - No limits associated	Data files Path : C:\Users\Public\Documents\C hemStation\3\Data\OQ_GC-6 _ALS_2023-04-20\OQ_GC-6 _2023 2023-04-20 14-36-08\F_SC01.D\FID1A.c h
April 21, 2023 11:31:04 AM	End	Execution	GC Scouting Run - Injection Tower, Front SSL, Front FID: - Part of System Preparation - No limits associated	Run Count : 1
April 21, 2023 11:31:07 AM	Start	Execution	Noise and Drift - Front FID: - Detector FID - L (Noise): <= 0.10 pA - L (Drift): <= 2.50 pA/hour	None

User Name: saenguthai.tarak
 Hostname: LAPTOP-CQ3SKOMV

System id: CN11461066
 Print Date: April 21, 2023 3:26:40 PM

GC-6_BKK_EN0127_ALS Transaction log :

Time	Transaction State	Activity Performed	Type of Transaction	Optional Information
April 21, 2023 11:31:43 AM	Audit	Data	Noise and Drift - Front FID: - Detector FID - L (Noise): <= 0.10 pA - L (Drift): <= 2.50 pA/hour	Data files Path : C:\Users\Public\Documents\C hemStation\3\Data\OQ_GC-6 _ALS_2023-04-20\OQ_GC-6 _2023 2023-04-20 14-36-08\ND-01-005F.D\FID 1A.ch
April 21, 2023 11:32:00 AM	End	Execution	Noise and Drift - Front FID: - Detector FID - L (Noise): <= 0.10 pA - L (Drift): <= 2.50 pA/hour	Run Count : 1
April 21, 2023 11:32:03 AM	Start	Execution	Injection Precision - Injection Tower, Front SSL, Front FID: - GC - L (Area): <= 3.00% - L (Ret. Time): <= 1.00%	None
April 21, 2023 11:32:23 AM	Start	Execution	Injection Precision - Injection Tower, Front SSL, Front FID: - GC - L (Area): <= 3.00% - L (Ret. Time): <= 1.00%	None
April 21, 2023 11:33:55 AM	Audit	Data	Injection Precision - Injection Tower, Front SSL, Front FID: - GC - L (Area): <= 3.00% - L (Ret. Time): <= 1.00%	Date files Path : C:\Users\Public\Documents\C hemStation\3\Data\OQ_GC-6 _ALS_2023-04-20\OQ_GC-6 _2023 2023-04-20 14-36-08\Pre01-013F.D\FID 1A.ch
April 21, 2023 11:33:55 AM	Audit	Data	Injection Precision - Injection Tower, Front SSL, Front FID: - GC - L (Area): <= 3.00% - L (Ret. Time): <= 1.00%	Data files Path : C:\Users\Public\Documents\C hemStation\3\Data\OQ_GC-6 _ALS_2023-04-20\OQ_GC-6 _2023 2023-04-20 14-36-08\Pre01-014F.D\FID 1A.ch

User Name: saenguthal.tarak
 Hostname: LAPTOP-CQ3SKOMV

System Id: CN11461066
 Print Date: April 21, 2023 3:26:40 PM

GC-6_BKK_EN0127_ALS Transaction log :

Time	Transaction State	Activity Performed	Type of Transaction	Optional Information
April 21, 2023 11:33:55 AM	Audit	Data	Injection Precision - Injection Tower, Front SSL, Front FID: - GC - L (Area): <= 3.00% - L (Ret. Time): <= 1.00%	Data files Path : C:\Users\Public\Documents\C hemStation\3\Data\OQ_GC-6 _ALS_2023-04-20\OQ_GC-6 _2023 2023-04-20 14-36-08\Pre01-015F.D\FID 1A.ch
April 21, 2023 11:33:55 AM	Audit	Data	Injection Precision - Injection Tower, Front SSL, Front FID: - GC - L (Area): <= 3.00% - L (Ret. Time): <= 1.00%	Data files Path : C:\Users\Public\Documents\C hemStation\3\Data\OQ_GC-6 _ALS_2023-04-20\OQ_GC-6 _2023 2023-04-20 14-36-08\Pre01-016F.D\FID 1A.ch
April 21, 2023 11:33:59 AM	Audit	Data	Injection Precision - Injection Tower, Front SSL, Front FID: - GC - L (Area): <= 3.00% - L (Ret. Time): <= 1.00%	Data files Path : C:\Users\Public\Documents\C hemStation\3\Data\OQ_GC-6 _ALS_2023-04-20\OQ_GC-6 _2023 2023-04-20 14-36-08\Pre01-017F.D\FID 1A.ch
April 21, 2023 11:33:59 AM	Audit	Data	Injection Precision - Injection Tower, Front SSL, Front FID: - GC - L (Area): <= 3.00% - L (Ret. Time): <= 1.00%	Data files Path : C:\Users\Public\Documents\C hemStation\3\Data\OQ_GC-6 _ALS_2023-04-20\OQ_GC-6 _2023 2023-04-20 14-36-08\Pre01-018F.D\FID 1A.ch
April 21, 2023 11:35:00 AM	End	Execution	Injection Precision - Injection Tower, Front SSL, Front FID: - GC - L (Area): <= 3.00% - L (Ret. Time): <= 1.00%	Run Count : 1
April 21, 2023 11:35:04 AM	Start	Execution	Signal to Noise - Injection Tower, Front SSL, Front FID: - Detector FID - L: >= 300000	None

User Name: saenguthai.tarak
 Hostname: LAPTOP-CQ3SKOMV

System Id: CN11461066
 Print Date: April 21, 2023 3:26:40 PM

GC-6_BKK_EN0127_ALS Transaction log :

Time	Transaction State	Activity Performed	Type of Transaction	Optional Information
April 21, 2023 11:35:28 AM	Audit	Data	Signal to Noise - Injection Tower, Front SSL, Front FID: - Detector FID - L: >= 300000	Data files Path : C:\Users\Public\Documents\C hemStation\3\Data\OQ_GC-6 _ALS_2023-04-20\OQ_GC-6 _2023 2023-04-20 14-36-08\SN_Front.D\FID1A. ch
April 21, 2023 11:36:00 AM	End	Execution	Signal to Noise - Injection Tower, Front SSL, Front FID: - Detector FID - L: >= 300000	Run Count : 1
April 21, 2023 11:36:03 AM	Start	Execution	GC Scouting Run - Injection Tower, Back SSL, Back FID: - Part of System Preparation - No limits associated	None
April 21, 2023 11:36:36 AM	Audit	Data	GC Scouting Run - Injection Tower, Back SSL, Back FID: - Part of System Preparation - No limits associated	Data files Path : C:\Users\Public\Documents\C hemStation\3\Data\OQ_GC-6 _ALS_2023-04-20\OQ_GC-6 _2023 2023-04-20 14-36-08\B_SC01.D\FID2B.c h
April 21, 2023 11:37:30 AM	End	Execution	GC Scouting Run - Injection Tower, Back SSL, Back FID: - Part of System Preparation - No limits associated	Run Count : 1
April 21, 2023 11:37:32 AM	Start	Execution	Noise and Drift - Back FID: - Detector FID - L (Noise): <= 0.10 pA - L (Drift): <= 2.50 pA/hour	None

User Name: saenguthai.tarak
 Hostname: LAPTOP-CQ3SKOMV

System Id: CN11461066
 Print Date: April 21, 2023 3:26:40 PM

GC-6_BKK_EN0127_ALS Transaction log :

Time	Transaction State	Activity Performed	Type of Transaction	Optional Information
April 21, 2023 11:38:06 AM	Audit	Data	Noise and Drift - Back FID: - Detector FID - L (Noise): <= 0.10 pA - L (Drift): <= 2.50 pA/hour	Data files Path : C:\Users\Public\Documents\C hemStation\3\Data\OQ_GC-6 _ALS_2023-04-20\OQ_GC-6 _2023_2023-04-20 14-36-08\ND-01-005B.D\FID 2B.ch
April 21, 2023 11:38:23 AM	End	Execution	Noise and Drift - Back FID: - Detector FID - L (Noise): <= 0.10 pA - L (Drift): <= 2.50 pA/hour	Run Count : 1
April 21, 2023 11:38:32 AM	Start	Execution	Injection Precision - Injection Tower, Back SSL, Back FID: - GC - L (Area): <= 3.00% - L (Ret. Time): <= 1.00%	None
April 21, 2023 11:38:51 AM	Start	Execution	Injection Precision - Injection Tower, Back SSL, Back FID: - GC - L (Area): <= 3.00% - L (Ret. Time): <= 1.00%	None
April 21, 2023 11:40:17 AM	Audit	Data	Injection Precision - Injection Tower, Back SSL, Back FID: - GC - L (Area): <= 3.00% - L (Ret. Time): <= 1.00%	Data files Path : C:\Users\Public\Documents\C hemStation\3\Data\OQ_GC-6 _ALS_2023-04-20\OQ_GC-6 _2023_Pre 2023-04-21 10-37-32\Pre11-004B.D\FID 2B.ch
April 21, 2023 11:40:17 AM	Audit	Data	Injection Precision - Injection Tower, Back SSL, Back FID: - GC - L (Area): <= 3.00% - L (Ret. Time): <= 1.00%	Data files Path : C:\Users\Public\Documents\C hemStation\3\Data\OQ_GC-6 _ALS_2023-04-20\OQ_GC-6 _2023_Pre 2023-04-21 10-37-32\Pre11-005B.D\FID 2B.ch

User Name: saenguthai.tarak
 Hostname: LAPTOP-CQ3SKOMV

System Id: CN11461066
 Print Date: April 21, 2023 3:26:40 PM

GC-6_BKK_EN0127_ALS Transaction log :

Time	Transaction State	Activity Performed	Type of Transaction	Optional Information
April 21, 2023 11:40:17 AM	Audit	Data	Injection Precision - Injection Tower, Back SSL, Back FID: - GC - L (Area): <= 3.00% - L (Ret. Time): <= 1.00%	Data files Path : C:\Users\Public\Documents\C hemStation\3\Data\OQ_GC-6 _ALS_2023-04-20\OQ_GC-6 _2023_Pre 2023-04-21 10-37-32\Pre11-006B.D\FID 2B.ch
April 21, 2023 11:40:17 AM	Audit	Data	Injection Precision - Injection Tower, Back SSL, Back FID: - GC - L (Area): <= 3.00% - L (Ret. Time): <= 1.00%	Data files Path : C:\Users\Public\Documents\C hemStation\3\Data\OQ_GC-6 _ALS_2023-04-20\OQ_GC-6 _2023_Pre 2023-04-21 10-37-32\Pre11-007B.D\FID 2B.ch
April 21, 2023 11:40:21 AM	Audit	Data	Injection Precision - Injection Tower, Back SSL, Back FID: - GC - L (Area): <= 3.00% - L (Ret. Time): <= 1.00%	Data files Path : C:\Users\Public\Documents\C hemStation\3\Data\OQ_GC-6 _ALS_2023-04-20\OQ_GC-6 _2023_Pre 2023-04-21 10-37-32\Pre11-008B.D\FID 2B.ch
April 21, 2023 11:40:21 AM	Audit	Data	Injection Precision - Injection Tower, Back SSL, Back FID: - GC - L (Area): <= 3.00% - L (Ret. Time): <= 1.00%	Data files Path : C:\Users\Public\Documents\C hemStation\3\Data\OQ_GC-6 _ALS_2023-04-20\OQ_GC-6 _2023_Pre 2023-04-21 10-37-32\Pre11-009B.D\FID 2B.ch
April 21, 2023 11:41:29 AM	End	Execution	Injection Precision - Injection Tower, Back SSL, Back FID: - GC - L (Area): <= 3.00% - L (Ret. Time): <= 1.00%	Run Count : 1
April 21, 2023 11:41:33 AM	Start	Execution	Signal to Noise - Injection Tower, Back SSL, Back FID: - Detector FID - L: >= 300000	None

User Name: saenguthal.tarak
 Hostname: LAPTOP-CQ3SKOMV

System Id: CN11461066
 Print Date: April 21, 2023 3:26:40 PM

GC-6_BKK_EN0127_ALS Transaction log :

Time	Transaction State	Activity Performed	Type of Transaction	Optional Information
April 21, 2023 11:42:22 AM	Audit	Data	Signal to Noise - Injection Tower, Back SSL, Back FID: - Detector FID - L: >= 300000	Data files Path : C:\Users\Public\Documents\C hemStation\3\Data\OQ_GC-6 _ALS_2023-04-20\OQ_GC-6 _2023 2023-04-20 14-36-08\SN_Back.D\FID2B. ch
April 21, 2023 11:42:50 AM	End	Execution	Signal to Noise - Injection Tower, Back SSL, Back FID: - Detector FID - L: >= 300000	Run Count : 1
April 21, 2023 11:42:53 AM	End	Qualification	Session	OQ
April 21, 2023 11:42:53 AM	Start	Reporting	Session	None
April 21, 2023 12:01:47 PM	Audit	AceClosed	Session	None
April 21, 2023 3:16:07 PM	Audit	AceRestarted	Session	None
April 21, 2023 3:16:10 PM	Audit	SessionReloaded	Session	None
April 21, 2023 3:16:31 PM	Start	Qualification	Session	OQ
April 21, 2023 3:20:59 PM	Audit	AceRestarted	Session	None
April 21, 2023 3:21:00 PM	Audit	SessionReloaded	Session	None
April 21, 2023 3:21:07 PM	Start	Qualification	Session	OQ
April 21, 2023 3:25:45 PM	Audit	Reporting	Session	Report Generated : Certificate

CERTIFICATE OF CALIBRATION

Certificate No: WS-05012022

Page 1 of 2 pages

Measurement Item : Cup anemometer with data logger.

Manufacturer : Data logger: Novalynx
: Cup anemometer: Novalynx

Model/Type : Data logger: 200-WS-25LB
: Cup anemometer: WS-02F

Serial Number : Data logger: A5190
: Cup anemometer: -

ID No : Data logger: RYG_FS0329
: Cup anemometer: -

Customer : ALS laboratory group (Thailand) co., ltd.
: 104 Phatthanakan 40, Phatthanakan Rd, Khwaeng Suan Luang, Khet Suan Luang, Bangkok 10250
Thailand.

Test Conditions : Wind tunnel cross test section area 900 cm²
: Anemometer frontal area 100 cm²
: Diameter of mounting pipe - mm
: Blockage ratio of test object 0.111 [-]

Test Conditions : Air temperature 23.6 ±0.8 °C
: Air pressure 1014.5 ±0.4 hPa
: Relative air humidity 53.4 ±3.5 %RH

Calibration Procedure : Calibration was carried out base on;
IEC 61400-12-1 ED.1: 2005-Power Performance Measurements of Electricity Producing Wind
Turbines;
MCASNET Anemometer Calibration Procedure – Version 2: 2009;

Traceability : This calibration documents the traceable to national standard, Which realize the unit of
measurements according to the international system of units (SI) through National Institute of
Metrology Thailand (NIMT).

Measurement Date : JAN 28, 2022.

Issued Date : JAN 31, 2022.

Calibrated by

- ☒ Mr. Sorawit Thachalad
☐ Miss Orathai Wiwatwittaya



Approved Signatory: 

Mr. Parinya Booncharoen
Calibration Department Manager

Continuation of Certificate of Calibration Number

Certificate No: WS-05012022

Page 2 of 2 Pages

Result of calibration: ☒ Without adjustment ☐ With adjustment

Calibration in the range of 1 – 16 m/s at a calibration interval of 1 m/s.

The results of calibration and associated measurement uncertainties are reported in the table below.

V _{STD} Reading m/s	V _{UUC*} Reading m/s	Error (m/s)	Uncertainty (%)
2.076	2.0	-0.1	2.4
4.101	4.1	0.0	1.2
5.99	6.0	0.0	0.95
8.01	8.0	0.0	0.83
10.01	10.1	0.1	0.79
12.01	12.1	0.1	0.57
13.99	14.1	0.1	0.70
15.99	16.4	0.4	0.43
15.00	15.2	0.2	0.79
13.01	13.0	0.0	0.83
11.02	11.0	0.0	0.76
9.03	9.0	0.0	0.81
7.02	7.0	0.0	0.82
5.130	5.1	0.0	0.96
2.991	3.0	0.0	1.6
1.036	0.9	-0.1	4.5

UUC*: Unit Under Calibration

The reported expanded uncertainty is based on standard uncertainty multiplied by a coverage factor k=2 providing a level of confidence of approximately 95%

Appendix 1: Instrumentations

NO	Sensor	Manufacturer	Model/Type	Calibration Date	Certificate Report Number	Range
1	Pitot static	TESTO INC.	06352145	Aug 07, 2021	MW-0034-21	5 – 30 m/s
2	Precision Differential Pressure Meter	Zoglab	DPM2500	Aug 07, 2021	MW-0034-21	5 – 30 m/s
3	Air velocity transducer (hot wire)	TSI INC.	8455-12	Aug 08, 2021	MW-0035-21	0 – 5 m/s
4	Temperature	Zoglab	DSR-THP	March 30, 2021	CL-027-64	-30 – 70°C
5	Relative humidity	Zoglab	DSR-THP	March 30, 2021	RH-03032021	0 – 100 %RH
6	Atmospheric pressure	Zoglab	DSR-THP	March 30, 2021	BP-01032021	500 – 1100 hPa
7	Wind tunnel	ESSOM	MP330D	-	-	0 – 50 Hz

End of certificate of calibration



CERTIFICATE OF CALIBRATION

Certificate No.: WD-05012022

Page 1 of 2 pages

Measurement Item : Wind direction sensor with data logger.

Manufacturer : Data logger: Novalynx.
: Wind direction sensor: Novalynx.

Model/Type : Data logger: 200-WS-25LB
: Wind direction sensor: WS-02F

Serial Number : Data logger: A5190
: Wind direction sensor: -

ID No : Data logger: RYG_FS0329
: Wind direction sensor: -

Customer : ALS laboratory group (Thailand) Co.,Ltd.
104 Phatthanakan 40, Phatthanakan Rd.,Khwaeng Suan Luang, Khet Suan Luang, Bangkok 10250
Thailand.

Environmental Condition:

The measurement was carried out in an ambient temperature of (23 ± 3) °C, and relative humidity of (40 ± 10) %.

Measurement Method:

The wind direction sensor calibration according to comparison method with reference angle measurement electronic theodolite and line laser is used for axis control. The measurement were taken at 45° intervals in clockwise and counterclockwise directions.

Note: The UUC was warmed up for 1 hour prior to the calibration being performed

Traceability:

The measurement results are traceable to the international system of units (SI) through Certificate No.: Q21086014, Certificate No.: KWS64/0025.

Measurement Date : JAN 26, 2022.

Issued Date : JAN 31, 2022.

Performed by

- ☒ Mr. Sorawit Thachalad
☐ Miss Orathai Wiwatwittaya



Approved Signatory:.....

26mp5

Mr. Parinya Booncharoen.
Calibration Department Manager

Continuation of Certificate of Calibration Number

Certificate No: WD-05012022

Pages 2 of 2 pages

Result of calibration: ☐ Without adjustment ☒ With adjustment.

Calibration in the range of 0 – 360 ° at a calibration interval of 45°.

The results of calibration and associated measurement uncertainties are reported in table below.

NO	Turning Direction	Nominal Angle (°)	Standard Reading (°)	UUC* Reading (°)	Error (°)	Uncertainty ±(°)
1	Clockwise	0/360	0	0	0	3.0
2		45	45	43	-2	3.0
3		90	90	90	0	3.0
4		135	135	135	0	3.0
5		180	180	181	1	3.0
6		225	225	227	2	3.0
7		270	270	273	3	3.0
8		315	315	318	3	3.0
9	Counter Clockwise	0/360	0	0	0	3.0
10		45	45	43	-2	3.0
11		90	90	90	0	3.0
12		135	135	135	0	3.0
13		180	180	181	1	3.0
14		225	225	227	2	3.0
15		270	270	273	3	3.0
16		315	315	318	3	3.0

UUC*: Unit Under Calibration The reported expanded uncertainty is based on standard uncertainty multiplied by a coverage factor k=2 providing a level of confidence of approximately 95%

End of Certificate of Calibration





CONSOLE CONTROL UNIT CALIBRATION TEST REPORT

Calibration of Date : 13-Jan-23
Next Cal. Date : 13-Jul-23

Barometric Pressure (mmHg) : 760
Relative Humidity (%) : 55.0
Temperature (°C) : 30.0

Console Control Meter Data

Calibration No. C-130123-RYG_FS0315
Dry Gas Meter ID : RYG_FS0315
Serial No. : 1706091
Model No. : XC-572-V

Reference Dry Gas Meter Data

Reference Dry Gas Meter ID : BKK_FS1122
Serial No. : A2003240
Correction Factor (Y) : 1.0160
Next Calibration Date : 05/27/23

ΔH (mm.H ₂ O)	Θ Minutes	Reference Dry Gas Meter Calibration				Console Control ; Drygas Meter						Dry Gas Meter	Orifice
		Vr (Liters)			Tr (°C)	Vm (Liters)			Ti (°C)	To (°C)	Avg.Tm (°C)	Correction	Calibration
		Final	Initial	Total		Final	Initial	Total				Factor (Y)	Factor $\Delta H@$
15	12.16	150.00	0.00	150.00	35.0	1659065.4	1658920.0	145.40	34.0	34.0	34.0	1.0432	46.1318
25	9.33	150.00	0.00	150.00	35.0	1659215.2	1659070.0	145.20	35.0	35.0	35.0	1.0471	45.1163
50	6.61	150.00	0.00	150.00	35.0	1659525.2	1659380.0	145.20	36.0	36.0	36.0	1.0479	45.1435
80	5.20	150.00	0.00	150.00	35.0	1660005.0	1659860.0	145.00	36.0	36.0	36.0	1.0463	44.7012
120	4.21	150.00	0.00	150.00	37.0	1660164.0	1660020.0	144.00	37.0	37.0	37.0	1.0462	44.3799
											Avg.	1.0461	45.0945

Y : Ratio of reading of reference to dry gas meter : tolerance for individual values ± 0.02 from average .

$\Delta H@$: Orifice pressure differential that equates to 21.24 lm of air @ 25 C and 760 mm of mercury , mmH₂O ; tolerance for individual values ± 5.08 from average .

Procedure; 40 CFR 60,APP A,METH ,SEC 5.3 & 7

Calibrated by:

Saksit Phaisanphisut

(Mr. Saksit Phaisanphisut)

Field Scientist(4)

Approved by:

Nattapol Jiengwareewong

(Mr.Nattapol Jiengwareewong)

Field Specialist(1)



DIGITAL TEMPERATURE CALIBRATION DATA SHEET

Calibration Date :	13/01/23	Ambient Temperature (°C)	30
Calibration sheet No. :	C-130123-RYG_FS0316	Relative Humidity (%) :	55

Digital Temperature ID :	RYG_FS0316	Reference Temperature ID :	BKK_FS0609
Console Serial No. :	1706091	Serial No. :	7688004
Model :	XC-572-V	Model :	FLUKE 714
		Last Calibrate :	1/25/22

Location	Reference Temperature °C	Digital Temperature °C	Error °C	Remark
Stack	0	1	1	
	25	26	1	
	50	51	1	
	100	101	1	
	150	151	1	
	200	201	1	
	250	251	1	
	300	301	1	
	500	501	1	
	1000	1001	1	
	1200	1201	1	
Probe	100	101	1	
	120	121	1	
	140	141	1	
Filter	100	101	1	
	120	121	1	
	140	141	1	
Exit	0	1	1	
	10	11	1	
	20	21	1	
Meter	0	1	1	
	25	26	1	
	50	51	1	
AUX	0	1	1	
	25	26	1	
	50	51	1	

Calibrated by : Saksit Phaisanphisut

Mr. Saksit Phaisanphisut

Field Scientist (4)

Approved by : Nattapol Jiengwareewong

Mr. Nattapol Jiengwareewong

Specialist (1)



PROBE NOZZLE DIAMETER
CALIBRATION DATA SHEET

Calibration Date : 13 Jan 23	Nozzle Set ID. : RYG_FS0319
Calibration Sheet No. : C-130123-RYG_FS0319	Vernier Caliper ID.: BKK_FS1123

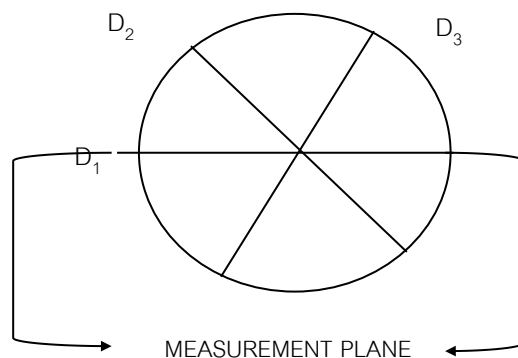
Nozzle ID #	Nozzle Diameter (cm.)			Hi - Lo	$(D_1 + D_2 + D_3) / 3$
	D_1	D_2	D_3	ΔD	D_{avg}
1	0.300	0.300	0.300	0.000	0.300
2	0.470	0.465	0.465	0.005	0.467
3	0.600	0.600	0.600	0.000	0.600
4	0.770	0.760	0.755	0.015	0.762
5	0.920	0.930	0.930	0.010	0.927
6	1.080	1.080	1.085	0.005	1.082
7	1.240	1.230	1.235	0.010	1.235
8	1.594	1.598	1.597	0.004	1.596

Where :

D_1, D_2, D_3 = There different nozzle diameters at 60 degrees to each other, each measured the nearest 0.025 mm.

ΔD = Maximum distance between any two diameters, must be ≤ 0.100 mm.

D_{avg} = $(D_1 + D_2 + D_3) / 3$



Calibrated by : Saksit Phaisanphisut

(Mr. Saksit Phaisanphisut)

Field Scientist (4)

Approved by : Nattapon Jiengwareewong

(Mr.Nattapon Jiengwareewong)

Field Specialist (1)



Pitot Tube Calibration Data

Pitot Tube Identification Number : RYG_FS0320 Calibration Date : 13 Jan 23
 Lab test duct Number : 258-1-13-01 Standard Pitot ID : BKK_FS0441
 Calibration Sheet No. : C-130123-RYG_FS0320 Cp Standard : 0.99

Type S Pitot Tube Coefficient Data					
	Type s pitot tube Leg A,B	Standard pitot tube (ΔP , mm.H ₂ O)	Type s pitot tube (ΔP , mm.H ₂ O)	Cp (s) Leg A	Cp (s) Leg B
Test 1	A	12.00	17.00	0.840	-
	B	12.00	17.00	-	0.840
Test 2	A	12.00	17.00	0.840	-
	B	12.00	17.00	-	0.840
Test 3	A	12.00	16.80	0.845	-
	B	12.00	16.80	-	0.845
				\bar{C}_p	0.842
				0.842	0.842

$$Cp(S) = Cp_{(std)} \sqrt{\frac{\Delta P(std)}{\Delta P(s)}}$$

$$\bar{C}_{p(A)} - \bar{C}_{p(B)} \text{ must BE } \leq 0.01$$

$$\text{Average deviation(A or B)} = \frac{\sum_i^3 [Cp(s) - Cp(A \text{ or } B)]}{3} \text{ must BE } \leq 0.01$$

Calibrated by :

Saksit Phaisanphisut

(Mr. Saksit Phaisanphisut)

Field Scientist (4)

Approved by :

Natthapol Jiengwareewong

(Mr.Natthapol Jiengwareewong)

Specialist (1)



Pitot Tube Calibration Data

Pitot Tube Identification Number : RYG_FS0321 Calibration Date : 13 Jan 23
 Lab test duct Number : 258-1-13-01 Standard Pitot ID : BKK_FS0441
 Calibration Sheet No. : C-130123-RYG_FS0321 Cp Standard : 0.99

Type S Pitot Tube Coefficient Data					
	Type s pitot tube Leg A,B	Standard pitot tube (ΔP , mm.H ₂ O)	Type s pitot tube (ΔP , mm.H ₂ O)	Cp (s) Leg A	Cp (s) Leg B
Test 1	A	12.00	17.00	0.840	-
	B	12.00	17.00	-	0.840
Test 2	A	12.00	17.00	0.840	-
	B	12.00	17.00	-	0.840
Test 3	A	12.00	16.80	0.845	-
	B	12.00	16.80	-	0.845
				\bar{C}_p	0.842
				0.842	0.842

$$Cp(S) = Cp_{(std)} \sqrt{\frac{\Delta P(std)}{\Delta P(s)}}$$

$$\bar{C}_{p(A)} - \bar{C}_{p(B)} \text{ must BE } \leq 0.01$$

$$\text{Average deviation(A or B)} = \frac{\sum_i [Cp(s) - Cp(A \text{ or } B)]}{3} \text{ must BE } \leq 0.01$$

Calibrated by :

Saksit Phaisanphisut

(Mr. Saksit Phaisanphisut)

Field Scientist (4)

Approved by :

Natthapol Jiengwareewong

(Mr.Natthapol Jiengwareewong)

Specialist (1)

Certificate No: G 660042

Date of issue : 24-Jan-23

Instrument description : Flue gas Analyzer
Instrument model : Testo 350 New
Instrument serial no. : 62087344
ID no. or control no. : RYG_FS0464
Manufacturer : Testo SE & Co. KGaA
Probe description : -
Probe model : -
Probe serial : -
Customer name : ALS LABORATORY GROUP (THAILAND) CO.,LTD.
Customer address : 104 Phatthanakan 40, Phatthanakan Road, Khwaeng Phatthanakan,
Khet Suan Luang, Bangkok, 10250 Thailand
Total pages of certificate : 3 Pages
Receiving no. : L-230167
Receiving date. : 20-Jan-23
Parameter of calibration : Gas Calibration(Oxygen 2.498,10.04,21.02 %vol, Carbon Monoxide 80.14,309.9,1003 ppm,
Nitrogen Dioxide 30.34,80.96,202.2 ppm, Nitric Oxide 30.08,150.9,320.6 ppm,
Sulphur Dioxide 50.04,100.8,601.1 ppm)
Condition of UUC. : Used
Ambient condition : All of the Measurment ware caried out the stabilized labotary
Temperature : 23 ±5 °C
Humidity : 55 ± 15 %RH
Calibration place : 17/121 Soi Ngamwongwan 47 Yaek 48, Toongsonghong, Laksi, Bangkok 10210
Calibration procedure no. : WI-CL-28-C



*The calibration certificate expanded uncertainty of measurement is stated as the standard uncertainty of measurent
Multiplied by coverage factor k=2, which for a normal distribution corresponds to a coverage probability of approximately 95%.*

This certificate is applied only to item under test Environmental condition.

*This Calibration Certificate may not be reporduced other than in full except with the permission of the issuing laboratory.
Calibration certificates without signature and seal not valid.*

*This calibration certificate documents are tracebility to national standards, which realize measurement according to the
International System of Units (SI).*

Date of calibration : 23-Jan-23

Mr. Sedtawut Nueathong

Calibration Technician

Mrs. Nongluck Wongsettee

Technical Manager

Standard References (Table 1)

Standard	Certificate No.	Vendor	Due date
Oxygen (O ₂) 2.498 % Vol	4219/21	Linde	30-Sep-25
Oxygen (O ₂) 10.04 % Vol	CG-0153-21	Nimt	18-Nov-26
Oxygen (O ₂) 21.02 % Vol	CG-0041-22	Nimt	10-Feb-27
Carbon monoxide (CO) 80.14 ppm	CG-0040-22	Nimt	14-Feb-27
Carbon monoxide (CO) 309.9 ppm	2803/21	Linde	22-Jun-23
Carbon monoxide (CO) 1003 ppm	2583/22	Linde	09-Aug-24
Nitrogen Dioxide (NO ₂) 30.34 ppm	2703/22	Linde	22-Aug-24
Nitrogen Dioxide (NO ₂) 80.96 ppm	2041/22	Linde	26-Jun-24
Nitrogen Dioxide (NO ₂) 202.2 ppm	3239/21	Linde	20-Jul-23
Nitric Oxide (NO) 30.08 ppm	CG-0089-22	Nimt	13-Jun-24
Nitric Oxide (NO) 150.9 ppm	2857/21	Linde	27-Jun-23
Nitric Oxide (NO) 320.6 ppm	2944/21	Linde	02-Jul-23
Sulphur Dioxide (SO ₂) 50.04 ppm	3205/21	Linde	25-Jul-23
Sulphur Dioxide (SO ₂) 100.8 ppm	3507/22	Linde	09-Nov-24
Sulphur Dioxide (SO ₂) 601.1 ppm	3204/21	Linde	20-Jul-23

Measured room conditions

Temperature : 22.2 °C Humidity : 58.9 %RH Pressure : 1014.9 mbar

Calibration conditions

Gas Temperature : 23 °C Flow rate : 1,200 ml/min Gas pressure : 1021.4 mbar

Calibration Results Before Adjustment (Table 2)

Parameter of Standard	Standard Values	Mean of UUC	Error	Uncertainty (±)
O ₂ (%Vol)	2.498	2.47	-0.028	0.20
O ₂ (%Vol)	10.04	9.95	-0.09	0.40
O ₂ (%Vol)	21.02	21.08	0.06	0.80
CO (ppm)	80.14	80	-0.14	3.0
CO (ppm)	309.9	306	-3.9	6.0
CO (ppm)	1003	995	-8	12
NO ₂ (ppm)	30.34	27.9	-2.44	8.0
NO ₂ (ppm)	80.96	74.4	-6.56	8.0
NO ₂ (ppm)	202.2	195.1	-7.1	12
NO (ppm)	30.08	32	1.92	8.0
NO (ppm)	150.9	153	2.1	8.0
NO (ppm)	320.6	315	-5.6	12
SO ₂ (ppm)	50.04	49	-1.04	6.0
SO ₂ (ppm)	100.8	101	0.2	6.0
SO ₂ (ppm)	601.1	603	1.9	13

Calibration Results After Adjustment (Table 3)

Parameter of Standard	Standard Values	Mean of UUC	Error	Uncertainty (±)
O ₂ (%Vol)	2.498	2.47	-0.028	0.20
O ₂ (%Vol)	10.04	9.95	-0.09	0.40
O ₂ (%Vol)	21.02	21.08	0.06	0.80
CO (ppm)	80.14	80	-0.14	3.0
CO (ppm)	309.9	306	-3.9	6.0
CO (ppm)	1003	995	-8	12
NO ₂ (ppm)	30.34	29.2	-1.14	8.0
NO ₂ (ppm)	80.96	81.3	0.34	8.0
NO ₂ (ppm)	202.2	204.4	2.2	12
NO (ppm)	30.08	32	1.92	8.0
NO (ppm)	150.9	153	2.1	8.0
NO (ppm)	320.6	315	-5.6	12
SO ₂ (ppm)	50.04	49	-1.04	6.0
SO ₂ (ppm)	100.8	101	0.2	6.0
SO ₂ (ppm)	601.1	603	1.9	13

Remark : 1 cmol/mol = 1 %vol. , 1 μmol/mol = 1 ppm.

End of Report

SITHIPORN ASSOCIATES CO.,LTD.

CALIBRATION LABORATORY



451-451/1 Sirinthorn Rd., Bangbunru, Bangplud Bangkok 10700 THAILAND.
Tel.0-2435-8800 Fax.0-2433-1679 e-mail:cal-center@sithiporn.com http://www.sithiporn.com

Cert. No. : ACC23005

Pages : 1 of 3

Calibration Certificate

Equipment : SOUND CALIBRATOR
Manufacturer : RION
Model : NC-75
Serial No.: 35002736
ID No.: RYG_FS0496

Condition As Found : GOOD

Customer : ALS LABORATORY GROUP (THAILAND) CO., LTD.
104 PHATTHANAKAN 40, PHATTHANAKAN ROAD,
KHWAENG PHATTHANAKAN, KHET SUAN LUANG,
BANGKOK, 10250 THAILAND.

Location : -
Ambient Temperature : (23.0 \pm 3) °C
Pressure : (101.3 \pm 3) kPa
Relative Humidity : (50.0 \pm 20) %

Received Date : 06 JANUARY 2023
Calibration Date : 17 JANUARY 2023
Date of Issue : 19 JANUARY 2023



Calibrated by :

Nathakorn Pisutpaisan

Approved by :

()
(Thanakul Petchurai)

This certificate is issued in accordance with the requirements of ISO/IEC 17025 standard, may not be reproduced other than in full, except with the prior written approval of the head of Calibration Laboratory.

Continuation of Calibration Certificate

Cert. No. : ACC23005

Job No. : VC66AC0024

Pages : 2 of 3

Calibration Procedure : CP-AC-03

Calibration Method :

This equipment was calibrated by based on IEC-60942-2003 Standard.

The sound pressure level, frequency and total distortion of the sound calibrator was measured using the reference microphone.

Condition of this result of calibration :

1. Reference Standard Instruments :

<u>Instrument</u>	<u>Model</u>	<u>Serial No.</u>	<u>Cert. No.</u>	<u>Due Date</u>
Waveform Generator	33511B	MY52302742	EF-0008-22	04-Feb-23
Digital Multimeter	33461A	MY53220104	EEL.BP. 04/0265	09-Feb-23
Digital Multimeter	33461A	MY53220076	EEL.BP. 03/0265	09-Feb-23
Digital Multimeter	33461A	MY60024273	EEL.BP. 05/0265	09-Feb-23
Programmable Attenuator	MAT-1070	62100114	EF-0009-22	07-Feb-23
Condenser Microphone	4180	2977900	AA-1013-22	24-Feb-23
Measuring Amplifier	NA-42KAI	34560495	AA-3005-22	22-Feb-23
Audio Analyzer	AVR-3360A	V744B6069	EF-0010-22	07-Feb-23

2. This result of calibration was found accurate as shown on date and place of calibration for this calibrated item only.

3. This certificate is traceable to the international system of unit maintained at :

3.1 National Institute of Metrology (Thailand).

3.2 Thailand Institute of Scientific and Technological Research (TISTR).

Continuation of Calibration Certificate

Cert. No. : ACC23005

Job No. : VC66AC0024

Pages : 3 of 3

Result of calibration :**1. Sound pressure level**

Specified sound pressure level (dB)	Measured value (dB)	Deviated value (dB)	Uncertainty (dB)	Tolerance limit (dB)
94	93.98	-0.02	0.14	0.40

2. Frequency

Specified Frequency (Hz)	Measured value (Hz)	Deviated value (%)	Uncertainty (%)	Tolerance limit (%)
1000	1000.0	0.0	0.1	1.0

3. Total distortion

Measured value (%)	Uncertainty (%)	Tolerance limit (%)
0.35	0.10	3.0

The reported uncertainty is based on a standard uncertainty multiplied by coverage factor $k = 2$ or any value following calculation, providing a level of confidence of approximately 95 %

————— End of Calibration Certificate —————

SITHIPHORN ASSOCIATES CO.,LTD. CALIBRATION LABORATORY

451-451/1 Sirinthorn Rd.,Bangbumru, Bangplud Bangkok 10700 THAILAND.
Tel.0-2435-8800 Fax.0-2433-1679 e-mail:cal-center@sithiphorn.com http://www.sithiphorn.com



Cert. No. : ACL22236

Pages : 1 of 8

Calibration Certificate

Equipment : SOUND LEVEL METER
Manufacturer : RION
Model : NL-42/ Microphone UC-52 / Preamplifier NH-24
Serial No.: 01173610 / 143485 / 22619
ID No.: RYG_FS0389

Condition As Found : GOOD

Customer : ALS LABORATORY GROUP (THAILAND) CO., LTD.
104 PHATTHANAKAN 40, PHATTHANAKAN ROAD,
KHWANG PHATTHANAKAN, KHET SUAN LUANG,
BANGKOK, 10250 THAILAND.

Location : -
Ambient Temperature : (23.0 \pm 3) °C
Pressure : (101.3 \pm 3) kPa
Relative Humidity : (50.0 \pm 20) %

Received Date : 03 OCTOBER 2022
Calibration Date : 18-19 OCTOBER 2022
Date of Issue : 20 OCTOBER 2022

REVIEW BY	<i>Nathakorn P.</i>
APPROVED BY	<i>Nathakorn P.</i>
NEXT CAL. DATE	18/10/23

Calibrated by : Nathakorn Pisutpaisan

Approved by :

T. Petchurai
(Thanakul Petchurai)

This certificate is issued in accordance with the requirements of ISO/IEC 17025 standard, may not be reproduced other than in full, except with the prior written approval of the head of Calibration Laboratory.

Continuation of Calibration Certificate

Cert. No. : ACL22236
Job No. : VC65AC0088
Pages : 2 of 8

Calibration Procedure : CP-AC-01

Calibration Method :

This equipment was calibrated by based on IEC-61672-3 (2013) Standard for sound level meter (SLM).

The SLM had tests to Acoustical and Electrical signal tests of frequency weighting with Anechoic chamber and Reference Standard Instruments.

For tests results of each items were made by observation of each Instruments display and also with SLM's display.

Condition of this result of calibration :

1. Reference Standard Instruments :

<u>Instrument</u>	<u>Model</u>	<u>Serial No.</u>	<u>Cert. No.</u>	<u>Due Date</u>
Waveform Generator	33210A	MY48017076	EF-0007-22	04-Feb-23
Waveform Generator	33511B	MY52302742	EF-0008-22	04-Feb-23
Digital Multimeter	33461A	MY53220104	EEL.BP. 04/0265	09-Feb-23
Digital Multimeter	33461A	MY53220076	EEL.BP. 03/0265	09-Feb-23
Digital Multimeter	34461A	MY60024273	EEL.BP. 05/0265	09-Feb-23
Programmable Attenuator	MAT-1070	62100114	EF-0009-22	07-Feb-23
Condenser Microphone	4180	2977900	AA-1013-22	24-Feb-23
Measuring Amplifier	NA-42KAI	34560495	AA-3005-22	22-Feb-23

2. This result of calibration was found accurate as shown on date and place of calibration for this calibrated item only.

3. This certificate is traceable to the international system of unit maintained at :

3.1 National Institute of Metrology (Thailand).

3.2 Thailand Institute of Scientific and Technological Research (TISTR).

Continuation of Calibration Certificate

Cert. No. : ACL22236
Job No. : VC65AC0088
Pages : 3 of 8

Summary of Measurement Result :

Parameter	Pass	Fail	Uncertainty (dB)	Maximum-permitted uncertainty of measurement (dB)
1. Absolute sensitivity	✓	-	0.2	N/A
2. Self-generated noise	✓	-	0.2	N/A
3. Acoustical signal tests of frequency weightings				
125 Hz	✓	-	0.3	0.6
1000 Hz	✓	-	0.3	0.6
8000 Hz	✓	-	0.3	0.7
4. Electrical signal tests of frequency weightings				
For 10 Hz to 4 kHz	✓	-	0.3	0.6
For > 4 kHz to 10 kHz	✓	-	0.3	0.7
For > 10 kHz to 20 kHz	-	-	-	1.0
5. Frequency and time weightings at 1 kHz	✓	-	0.2	0.2
6. Long - term stability	✓	-	0.1	0.1
7. Level linearity on the reference level range	✓	-	0.2	0.3
8. Level linearity including the level range control	✓	-	0.2	0.3
9. Tone burst response	✓	-	0.2	0.3
10. Peak C sound level	✓	-	0.2	0.35
11. Overload indication	✓	-	0.2	0.25
12. High level stability	✓	-	0.1	0.1

Continuation of Calibration Certificate

Cert. No. : ACL22236

Job No. : VC65AC0088

Pages : 4 of 8

Result of calibration :**1. Absolute sensitivity**

Reference Acoustic Signal (dB)	Measured Value (dB)	Deviation (dB)	Acceptance Limit (dB)
93.9 (93.95)	93.9	0.0	±0.3

2. Self-generated noise

2.1 Normal test

Measured Value (dB)
18.0

2.2 The microphone of the sound level meter was replaced by electrical signal input device.

Frequency Weighting	Measured value (dB)
A - weight	15.1
C - weight	21.2
Flat	27.0

3. Acoustical signal tests of frequency weightings

Meter free-field acoustic response at a level of 84 dB

Frequency (Hz)	Deviation from various frequency weighting response curve (dB)			Acceptance Limits
	Flat	C-weight	A-weight	
125	0.0	0.1	0.1	± 1.5
1000	0.0	0.0	0.0	± 1.0
8000	0.4	0.5	0.5	±5.0

Continuation of Calibration Certificate

 Cert. No. : ACL22236
 Job No. : VC65AC0088
 Pages : 5 of 8

4. Electrical signal tests of frequency weightings

Weighting network response with relative to 1 kHz.

Frequency (Hz)	Deviation from various frequency weighting response curve (dB)			
	Flat	C-weight	A-weight	Acceptance Limits
63	0.0	0.0	0.0	±2.0
125	0.0	0.1	0.0	±1.5
250	0.0	0.0	0.0	±1.5
500	0.0	0.1	0.0	±1.5
1000	0.0	0.0	0.0	±1.0
2000	0.0	0.1	0.0	±2.0
4000	0.0	0.0	0.0	±3.0
8000	0.0	0.1	0.1	±5.0

5. Frequency and time weightings at 1 kHz
5.1 Frequency weightings at 1 kHz

Frequency Weighting	Measured Value (dB)	Deviated Value (dB)	Acceptance Limits (dB)
A - weight	94.0	0.0	-
C - weight	94.0	0.0	± 0.2
Flat	94.0	0.0	± 0.2

5.2 Time weighting at 1 kHz

Frequency Weighting	Measured Value (dB)	Deviated Value (dB)	Acceptance Limits (dB)
Fast	94.0	0.0	-
Slow	94.0	0.0	± 0.1
Leq	94.0	0.0	± 0.1

6. Long - term stability

Frequency Weighting	SLM Display at initial (dB)	SLM Display at final (dB)	Deviated Value (dB)	Acceptance Limits (dB)
A - weight	94.0	94.0	0.0	± 0.3

Continuation of Calibration Certificate

Cert. No. : ACL22236

Job No. : VC65AC0088

Pages : 6 of 8

7. Level linearity on the reference level range

Anticipated Value (dB)	Measured Value (dB)	Deviated Value (dB)	Acceptance Limits (dB)
137.0	137.0	0.0	± 1.1
136.0	136.0	0.0	± 1.1
135.0	135.0	0.0	± 1.1
134.0	134.0	0.0	± 1.1
133.0	133.0	0.0	± 1.1
132.0	132.0	0.0	± 1.1
131.0	131.0	0.0	± 1.1
129.0	129.0	0.0	± 1.1
124.0	124.0	0.0	± 1.1
119.0	119.0	0.0	± 1.1
114.0	114.0	0.0	± 1.1
109.0	109.0	0.0	± 1.1
104.0	104.0	0.0	± 1.1
99.0	99.0	0.0	± 1.1
94.0	94.0	0.0	± 1.1
89.0	89.0	0.0	± 1.1
84.0	84.0	0.0	± 1.1
79.0	79.0	0.0	± 1.1
74.0	74.0	0.0	± 1.1
69.0	69.0	0.0	± 1.1
64.0	64.0	0.0	± 1.1
59.0	59.0	0.0	± 1.1
54.0	54.0	0.0	± 1.1
49.0	49.0	0.0	± 1.1
44.0	44.0	0.0	± 1.1
39.0	38.9	-0.1	± 1.1
34.0	33.9	-0.1	± 1.1
30.0	29.9	-0.1	± 1.1
29.0	28.9	-0.1	± 1.1
28.0	27.9	-0.1	± 1.1
27.0	26.9	-0.1	± 1.1
26.0	25.9	-0.1	± 1.1
25.0	24.9	-0.1	± 1.1

Continuation of Calibration Certificate

Cert. No. : ACL22236
 Job No. : VC65AC0088
 Pages : 7 of 8

8. Level linearity including the level range control

Range	Anticipated Value (dB)	Measured Value (dB)	Deviated Value (dB)	Acceptance Limits (dB)
Auto	94.0	94.0	0.0	±1.1

9. Tone burst response

Time Weighting	Tone burst duration, Tb (ms)	Cycle	Anticipated Value (dB)	Measured Value (dB)	Deviated Value (dB)	Acceptance Limits (dB)
Fast	0.25	1	108.0	107.9	-0.1	1.5 ; -5.0
	2	8	117.0	117.0	0.0	1.0 ; -2.5
	200	800	134.0	134.1	0.1	±1.0
Slow	2	8	108.0	108.0	0.0	1.5 ; -5.0
	200	800	127.6	127.6	0.0	±1.0
SEL	0.25	1	99.0	98.9	-0.1	1.5 ; -5.0
	2	8	108.0	108.0	0.0	1.0 ; -2.5
	200	800	128.0	128.1	0.1	±1.0

10. Peak C sound level

Number of cycle in test signal	Anticipated Value (dB)	Measured Value, Lcpeak (dB)	Deviated Value (dB)	Acceptance Limits (dB)
Continuous	133.0	133.0	0.0	-
One	136.4	136.3	-0.1	±3.0

Number of cycle in test signal	Anticipated Value (dB)	Measured Value (dB)	Deviated Value (dB)	Acceptance Limits (dB)
Continuous	133.0	133.0	0.0	-
Positive half cycle	135.4	135.2	-0.2	±2.0
Negative half cycle	135.4	135.2	-0.2	±2.0

Continuation of Calibration Certificate

Cert. No. : ACL22236
Job No. : VC65AC0088
Pages : 8 of 8

11. Overload indication

Measured value (dB)		Deviated Value (dB)	Acceptance Limits (dB)
Positive one-half cycle	Negative one-half cycle		
89.5	89.5	0.0	±1.5

12. High level stability

Frequency Weighting	SLM Display at initial (dB)	SLM Display at final (dB)	Deviated Value (dB)	Acceptance Limits (dB)
A - weight	137.0	137.0	0.0	±0.3

The reported uncertainty is based on a standard uncertainty multiplied by coverage factor $k = 2$ or any value following calculation, providing a level of confidence of approximately 95 %

End of Calibration Certificate

SITHIPHORN ASSOCIATES CO.,LTD.

CALIBRATION LABORATORY

451-451/1 Sirinthorn Rd.,Bangbumru, Bangplud Bangkok 10700 THAILAND.
Tel.0-2435-8800 Fax.0-2433-1679 e-mail:cal-center@sithiphorn.com http://www.sithiphorn.com



Cert. No. : ACL22296

Pages : 1 of 9

Calibration Certificate

Equipment : SOUND LEVEL METER
Manufacturer : RION
Model : NL-21/ Microphone UC-52 / Preamplifier NH-21
Serial No.: 00376364 / 71486 / 23142
ID No.: RYG_FS0012

Condition As Found : GOOD

Customer : ALS LABORATORY GROUP (THAILAND) CO., LTD.
104 PHATTHANAKAN 40, PHATTHANAKAN ROAD,
KHWAEANG PHATTHANAKAN, KHET SUAN LUANG,
BANGKOK, 10250 THAILAND.

Location : -
Ambient Temperature : (23.0 \pm 3) °C
Pressure : (101.3 \pm 3) kPa
Relative Humidity : (50.0 \pm 20) %

Received Date : 07 DECEMBER 2022
Calibration Date : 16-20 DECEMBER 2022
Date of Issue : 21 DECEMBER 2022

REVIEW BY	Mara Korn P.
APPROVED BY	[Signature]
NEXT CAL. DATE	16/12/23

Calibrated by : Nathakorn Pisutpaisan

Approved by :

[Signature]
(Thanakul Petchurai)

This certificate is issued in accordance with the requirements of ISO/IEC 17025 standard, may not be reproduced other than in full, except with the prior written approval of the head of Calibration Laboratory.

Continuation of Calibration Certificate

Cert. No. : ACL22296

Job No. : VC66AC0016

Pages : 2 of 9

Calibration Procedure : CP-AC-02

Calibration Method :

This equipment was calibrated by based on IEC-61672-3 (2013) Standard for sound level meter (SLM).

The SLM had tests to Acoustical and Electrical signal tests of frequency weighting with Anechoic chamber and Reference Standard Instruments.

For tests results of each items were made by observation of each Instruments display and also with SLM's display.

Condition of this result of calibration :

1. Reference Standard Instruments :

<u>Instrument</u>	<u>Model</u>	<u>Serial No.</u>	<u>Cert. No.</u>	<u>Due Date</u>
Waveform Generator	33210A	MY48017076	EF-0007-22	04-Feb-23
Waveform Generator	33511B	MY52302742	EF-0008-22	04-Feb-23
Digital Multimeter	33461A	MY53220104	EEL.BP. 04/0265	09-Feb-23
Digital Multimeter	33461A	MY53220076	EEL.BP. 03/0265	09-Feb-23
Digital Multimeter	8846A	MY60024273	EEL.BP. 05/0265	09-Feb-23
Programmable Attenuator	MAT-1070	62100114	EF-0009-22	07-Feb-23
Condenser Microphone	4180	2977900	AA-1013-22	24-Feb-23
Measuring Amplifier	NA-42KAI	34560495	AA-3005-22	22-Feb-23

2. This result of calibration was found accurate as shown on date and place of calibration for this calibrated item only.

3. This certificate is traceable to the international system of unit maintained at :

3.1 National Institute of Metrology (Thailand).

3.2 Thailand Institute of Scientific and Technological Research (TISTR).

Continuation of Calibration Certificate

Cert. No. : ACL22296
Job No. : VC66AC0016
Pages : 3 of 9

Summary of Measurement Result :

Parameter	Pass	Fail	Uncertainty (dB)	Maximum-permitted uncertainty of measurement (dB)
1. Absolute sensitivity	✓	-	0.2	N/A
2. Self-generated noise	✓	-	0.2	N/A
3. Acoustical signal tests of frequency weightings				
125 Hz	✓	-	0.3	0.6
1000 Hz	✓	-	0.3	0.6
8000 Hz	✓	-	0.3	0.7
4. Electrical signal tests of frequency weightings				
For 10 Hz to 4 kHz	✓	-	0.3	0.6
For > 4 kHz to 10 kHz	✓	-	0.3	0.7
For > 10 kHz to 20 kHz	-	-	-	1.0
5. Frequency and time weightings at 1 kHz	✓	-	0.2	0.2
6. Long - term stability	✓	-	0.1	0.1
7. Level linearity on the reference level range	✓	-	0.2	0.3
8. Level linearity including the level range control	✓	-	0.2	0.3
9. Tone burst response	✓	-	0.2	0.3
10. Peak C sound level	✓	-	0.2	0.35
11. Overload indication	✓	-	0.2	0.25
12. High level stability	✓	-	0.1	0.1

Continuation of Calibration Certificate

Cert. No. : ACL22296

Job No. : VC66AC0016

Pages : 4 of 9

Result of calibration :

1. Absolute sensitivity

Reference Acoustic Signal (dB)	Measured Value (dB)	Deviation (dB)	Acceptance Limit (dB)
93.9 (93.95)	93.9	0.0	±0.3

2. Self-generated noise

2.1 Normal test

Measured Value (dB)
24.0

2.2 The microphone of the sound level meter was replaced by electrical signal input device.

Frequency Weighting	Measured value (dB)
A - weight	22.2
C - weight	21.9
Flat	21.6

3. Acoustical signal tests of frequency weightings

Meter free-field acoustic response at a level of 84 dB

Frequency (Hz)	Deviation from various frequency weighting response curve (dB)			
	Flat	C-weight	A-weight	Acceptance Limits
125	0.0	0.1	0.1	± 1.5
1000	0.0	0.0	0.0	± 1.0
8000	0.2	0.4	0.4	±5.0

Continuation of Calibration Certificate

Cert. No. : ACL22296

Job No. : VC66AC0016

Pages : 5 of 9

4. Electrical signal tests of frequency weightings

Weighting network response with relative to 1 kHz.

Frequency (Hz)	Deviation from various frequency weighting response curve (dB)			
	Flat	C-weight	A-weight	Acceptance Limits
63	-0.2	0.0	0.0	±2.0
125	-0.1	0.0	0.0	±1.5
250	-0.1	0.0	0.0	±1.5
500	-0.1	0.0	0.0	±1.5
1000	0.0	0.0	0.0	±1.0
2000	0.0	0.1	0.1	±2.0
4000	0.0	0.1	0.1	±3.0
8000	0.0	0.2	0.2	±5.0

5. Frequency and time weightings at 1 kHz

5.1 Frequency weightings at 1 kHz

Frequency Weighting	Measured Value (dB)	Deviated Value (dB)	Acceptance Limits (dB)
A - weight	94.0	0.0	-
C - weight	94.0	0.0	± 0.2
Flat	94.1	0.1	± 0.2

5.2 Time weighting at 1 kHz

Frequency Weighting	Measured Value (dB)	Deviated Value (dB)	Acceptance Limits (dB)
Fast	94.0	0.0	-
Slow	94.0	0.0	± 0.1
Leq	94.0	0.0	± 0.1

6. Long - term stability

Frequency Weighting	SLM Display at initial (dB)	SLM Display at final (dB)	Deviated Value (dB)	Acceptance Limits (dB)
A - weight	94.0	94.0	0.0	± 0.3

Continuation of Calibration Certificate

Cert. No. : ACL22296
Job No. : VC66AC0016
Pages : 6 of 9

7. Level linearity on the reference level range

Anticipated Value (dB)	Measured Value (dB)	Deviated Value (dB)	Acceptance Limits (dB)
135.0	135.0	0.0	± 1.1
134.0	134.0	0.0	± 1.1
133.0	133.0	0.0	± 1.1
132.0	132.0	0.0	± 1.1
131.0	131.0	0.0	± 1.1
129.0	129.0	0.0	± 1.1
124.0	124.0	0.0	± 1.1
119.0	119.0	0.0	± 1.1
114.0	114.0	0.0	± 1.1
109.0	109.0	0.0	± 1.1
104.0	104.0	0.0	± 1.1
99.0	99.0	0.0	± 1.1
94.0	94.0	0.0	± 1.1
89.0	89.0	0.0	± 1.1
84.0	84.0	0.0	± 1.1
79.0	79.0	0.0	± 1.1
74.0	74.0	0.0	± 1.1
69.0	69.0	0.0	± 1.1
64.0	64.0	0.0	± 1.1
59.0	59.0	0.0	± 1.1
54.0	54.0	0.0	± 1.1
49.0	49.0	0.0	± 1.1
44.0	44.0	0.0	± 1.1
39.0	39.0	0.0	± 1.1

Continuation of Calibration Certificate

Cert. No. : ACL22296

Job No. : VC66AC0016

Pages : 7 of 9

8. Level linearity including the level range control

Range	Anticipated Value (dB)	Measured Value (dB)	Deviated Value (dB)	Acceptance Limits (dB)
130	94.0	94.0	0.0	±0.5
120	94.0	94.0	0.0	±0.5
110	94.0	94.0	0.0	±0.5
100	94.0	94.0	0.0	±0.5
90	94.0	94.0	0.0	±0.5

Level linearity on each level range

Range	Anticipated Value (dB)	Measured Value (dB)	Deviated Value (dB)	Acceptance Limits (dB)
130	43.0	43.0	0.0	±0.5
120	33.0	33.0	0.0	±0.5

9. Tone burst response

Time Weighting	Tone burst duration, Tb (ms)	Cycle	Anticipated Value (dB)	Measured Value (dB)	Deviated Value (dB)	Acceptance Limits (dB)
Fast	0.25	1	108.0	108.0	0.0	1.5 ; -5.0
	2	8	117.0	117.0	0.0	1.0 ; -2.5
	200	800	134.0	134.0	0.0	±1.0
Slow	2	8	108.0	108.0	0.0	1.5 ; -5.0
	200	800	127.6	127.6	0.0	±1.0
SEL	0.25	1	99.0	98.9	-0.1	1.5 ; -5.0
	2	8	108.0	108.0	0.0	1.0 ; -2.5
	200	800	128.0	128.0	0.0	±1.0

Continuation of Calibration Certificate

Cert. No. : ACL22296
Job No. : VC66AC0016
Pages : 8 of 9

10. Peak C sound level

Number of cycle in test signal	Anticipated Value (dB)	Measured Value, L _{peak} (dB)	Deviated Value (dB)	Acceptance Limits (dB)
Continuous	133.0	133.0	0.0	-
One	136.4	136.0	-0.4	±3.0

Number of cycle in test signal	Anticipated Value (dB)	Measured Value (dB)	Deviated Value (dB)	Acceptance Limits (dB)
Continuous	133.0	133.0	0.0	-
Positive half cycle	135.4	135.1	-0.3	±2.0
Negative half cycle	135.4	135.1	-0.3	±2.0

11. Overload indication

Measured value (dB)		Deviated Value (dB)	Acceptance Limits (dB)
Positive one-half cycle	Negative one-half cycle		
89.4	89.2	-0.2	±1.5

Continuation of Calibration Certificate

Cert. No. : ACL22296
Job No. : VC66AC0016
Pages : 9 of 9

12. High level stability

Frequency Weighting	SLM Display at initial (dB)	SLM Display at final (dB)	Deviated Value (dB)	Acceptance Limits (dB)
A - weight	137.0	137.0	0.0	±0.3

The reported uncertainty is based on a standard uncertainty multiplied by coverage factor $k = 2$ or any value following calculation, providing a level of confidence of approximately 95 %

End of Calibration Certificate

SITHIPHORN ASSOCIATES CO.,LTD. CALIBRATION LABORATORY

451-451/1 Sirinthorn Rd.,Bangbumru, Bangplud Bangkok 10700 THAILAND.
Tel.0-2435-8800 Fax.0-2433-1679 e-mail:cal-center@sithiphorn.com http://www.sithiphorn.com



Cert. No. : ACL23039

Pages : 1 of 9

Calibration Certificate

Equipment : SOUND LEVEL METER
Manufacturer : RION
Model : NL-21/ Microphone UC-52 / Preamplifier NH-21
Serial No.: 01133046 / 157226 / 09873
ID No.: RYG_FS0006

Condition As Found : GOOD

Customer : ALS LABORATORY GROUP (THAILAND) CO., LTD.
104 PHATTHANAKAN 40, PHATTHANAKAN ROAD,
KHWANG PHATTHANAKAN, KHET SUAN LUANG,
BANGKOK, 10250 THAILAND.

Location : -
Ambient Temperature : (23.0 \pm 3) °C
Pressure : (101.3 \pm 3) kPa
Relative Humidity : (50.0 \pm 20) %

Received Date : 06 JANUARY 2023
Calibration Date : 13-18 JANUARY 2023
Date of Issue : 19 JANUARY 2023



Calibrated by : Nathakorn Pisutpaisan

Approved by :

()
(Thanakul Petchurai)

This certificate is issued in accordance with the requirements of ISO/IEC 17025 standard, may not be reproduced other than in full, except with the prior written approval of the head of Calibration Laboratory.

Continuation of Calibration Certificate

Cert. No. : ACL23039

Job No. : VC66AC0024

Pages : 2 of 9

Calibration Procedure : CP-AC-02

Calibration Method :

This equipment was calibrated by based on IEC-61672-3 (2013) Standard for sound level meter (SLM).

The SLM had tests to Acoustical and Electrical signal tests of frequency weighting with Anechoic chamber and Reference Standard Instruments.

For tests results of each items were made by observation of each Instruments display and also with SLM's display.

Condition of this result of calibration :

1. Reference Standard Instruments :

<u>Instrument</u>	<u>Model</u>	<u>Serial No.</u>	<u>Cert. No.</u>	<u>Due Date</u>
Waveform Generator	33210A	MY48017076	EF-0007-22	04-Feb-23
Waveform Generator	33511B	MY52302742	EF-0008-22	04-Feb-23
Digital Multimeter	33461A	MY53220104	EEL.BP. 04/0265	09-Feb-23
Digital Multimeter	33461A	MY53220076	EEL.BP. 03/0265	09-Feb-23
Digital Multimeter	8846A	MY60024273	EEL.BP. 05/0265	09-Feb-23
Programmable Attenuator	MAT-1070	62100114	EF-0009-22	07-Feb-23
Condenser Microphone	4180	2977900	AA-1013-22	24-Feb-23
Measuring Amplifier	NA-42KAI	34560495	AA-3005-22	22-Feb-23

2. This result of calibration was found accurate as shown on date and place of calibration for this calibrated item only.

3. This certificate is traceable to the international system of unit maintained at :

3.1 National Institute of Metrology (Thailand).

3.2 Thailand Institute of Scientific and Technological Research (TISTR).

Continuation of Calibration Certificate

Cert. No. : ACL23039
Job No. : VC66AC0024
Pages : 3 of 9

Summary of Measurement Result :

Parameter	Pass	Fail	Uncertainty (dB)	Maximum-permitted uncertainty of measurement (dB)
1. Absolute sensitivity	✓	-	0.2	N/A
2. Self-generated noise	✓	-	0.2	N/A
3. Acoustical signal tests of frequency weightings				
125 Hz	✓	-	0.3	0.6
1000 Hz	✓	-	0.3	0.6
8000 Hz	✓	-	0.3	0.7
4. Electrical signal tests of frequency weightings				
For 10 Hz to 4 kHz	✓	-	0.3	0.6
For > 4 kHz to 10 kHz	✓	-	0.3	0.7
For > 10 kHz to 20 kHz	-	-	-	1.0
5. Frequency and time weightings at 1 kHz	✓	-	0.2	0.2
6. Long - term stability	✓	-	0.1	0.1
7. Level linearity on the reference level range	✓	-	0.2	0.3
8. Level linearity including the level range control	✓	-	0.2	0.3
9. Tone burst response	✓	-	0.2	0.3
10. Peak C sound level	✓	-	0.2	0.35
11. Overload indication	✓	-	0.2	0.25
12. High level stability	✓	-	0.1	0.1

Continuation of Calibration Certificate

Cert. No. : ACL23039
Job No. : VC66AC0024
Pages : 4 of 9

Result of calibration :

1. Absolute sensitivity

Reference Acoustic Signal (dB)	Measured Value (dB)	Deviation (dB)	Acceptance Limit (dB)
93.9 (93.95)	93.9	0.0	±0.3

2. Self-generated noise

2.1 Normal test

Measured Value (dB)
22.0

2.2 The microphone of the sound level meter was replaced by electrical signal input device.

Frequency Weighting	Measured value (dB)
A - weight	21.4
C - weight	21.9
Flat	24.2

3. Acoustical signal tests of frequency weightings

Meter free-field acoustic response at a level of 84 dB

Frequency (Hz)	Deviation from various frequency weighting response curve (dB)			
	Flat	C-weight	A-weight	Acceptance Limits
125	1.7	1.7	1.7	± 1.5
1000	0.1	0.1	0.1	± 1.0
8000	-5.0	-4.9	-4.9	±5.0

Continuation of Calibration Certificate

Cert. No. : ACL23039

Job No. : VC66AC0024

Pages : 5 of 9

4. Electrical signal tests of frequency weightings

Weighting network response with relative to 1 kHz.

Frequency (Hz)	Deviation from various frequency weighting response curve (dB)			
	Flat	C-weight	A-weight	Acceptance Limits
63	-0.1	-0.1	-0.1	±2.0
125	-0.1	-0.1	-0.1	±1.5
250	-0.1	-0.1	-0.1	±1.5
500	0.0	0.0	-0.1	±1.5
1000	0.0	0.0	0.0	±1.0
2000	0.1	0.1	0.1	±2.0
4000	0.1	0.1	0.1	±3.0
8000	0.1	0.1	0.2	±5.0

5. Frequency and time weightings at 1 kHz

5.1 Frequency weightings at 1 kHz

Frequency Weighting	Measured Value (dB)	Deviated Value (dB)	Acceptance Limits (dB)
A - weight	94.0	0.0	-
C - weight	94.0	0.0	± 0.2
Flat	94.0	0.0	± 0.2

5.2 Time weighting at 1 kHz

Frequency Weighting	Measured Value (dB)	Deviated Value (dB)	Acceptance Limits (dB)
Fast	94.0	0.0	-
Slow	94.0	0.0	± 0.1
Leq	94.0	0.0	± 0.1

6. Long - term stability

Frequency Weighting	SLM Display at initial (dB)	SLM Display at final (dB)	Deviated Value (dB)	Acceptance Limits (dB)
A - weight	94.0	94.0	0.0	± 0.3

Continuation of Calibration Certificate

Cert. No. : ACL23039

Job No. : VC66AC0024

Pages : 6 of 9

7. Level linearity on the reference level range

Anticipated Value (dB)	Measured Value (dB)	Deviated Value (dB)	Acceptance Limits (dB)
135.0	134.9	-0.1	± 1.1
134.0	133.9	-0.1	± 1.1
133.0	132.9	-0.1	± 1.1
132.0	131.9	-0.1	± 1.1
131.0	130.9	-0.1	± 1.1
129.0	128.9	-0.1	± 1.1
124.0	123.9	-0.1	± 1.1
119.0	118.9	-0.1	± 1.1
114.0	113.9	-0.1	± 1.1
109.0	108.9	-0.1	± 1.1
104.0	103.9	-0.1	± 1.1
99.0	98.9	-0.1	± 1.1
94.0	94.0	0.0	± 1.1
89.0	88.9	-0.1	± 1.1
84.0	83.9	-0.1	± 1.1
79.0	78.9	-0.1	± 1.1
74.0	73.9	-0.1	± 1.1
69.0	68.9	-0.1	± 1.1
64.0	63.9	-0.1	± 1.1
59.0	58.9	-0.1	± 1.1
54.0	53.9	-0.1	± 1.1
49.0	49.0	0.0	± 1.1
44.0	43.9	-0.1	± 1.1
39.0	38.7	-0.3	± 1.1

Continuation of Calibration Certificate

Cert. No. : ACL23039

Job No. : VC66AC0024

Pages : 7 of 9

8. Level linearity including the level range control

Range	Anticipated Value (dB)	Measured Value (dB)	Deviated Value (dB)	Acceptance Limits (dB)
130	94.0	94.0	0.0	±0.5
120	94.0	94.0	0.0	±0.5
110	94.0	94.0	0.0	±0.5
100	94.0	94.0	0.0	±0.5
90	94.0	94.0	0.0	±0.5

Level linearity on each level range

Range	Anticipated Value (dB)	Measured Value (dB)	Deviated Value (dB)	Acceptance Limits (dB)
130	43.0	43.0	0.0	±0.5
120	33.0	33.0	0.0	±0.5

9. Tone burst response

Time Weighting	Tone burst duration, Tb (ms)	Cycle	Anticipated Value (dB)	Measured Value (dB)	Deviated Value (dB)	Acceptance Limits (dB)
Fast	0.25	1	108.0	107.9	-0.1	1.5 ; -5.0
	2	8	117.0	117.0	0.0	1.0 ; -2.5
	200	800	134.0	134.1	0.1	±1.0
Slow	2	8	108.0	108.0	0.0	1.5 ; -5.0
	200	800	127.6	127.6	0.0	±1.0
SEL	0.25	1	99.0	98.9	-0.1	1.5 ; -5.0
	2	8	108.0	108.0	0.0	1.0 ; -2.5
	200	800	128.0	128.0	0.0	±1.0

Continuation of Calibration Certificate

Cert. No. : ACL23039

Job No. : VC66AC0024

Pages : 8 of 9

10. Peak C sound level

Number of cycle in test signal	Anticipated Value (dB)	Measured Value, L _{peak} (dB)	Deviated Value (dB)	Acceptance Limits (dB)
Continuous	133.0	133.0	0.0	-
One	136.4	136.1	-0.3	±3.0

Number of cycle in test signal	Anticipated Value (dB)	Measured Value (dB)	Deviated Value (dB)	Acceptance Limits (dB)
Continuous	133.0	133.0	0.0	-
Positive half cycle	135.4	135.1	-0.3	±2.0
Negative half cycle	135.4	135.1	-0.3	±2.0

11. Overload indication

Measured value (dB)		Deviated Value (dB)	Acceptance Limits (dB)
Positive one-half cycle	Negative one-half cycle		
89.4	89.1	-0.3	±1.5

Continuation of Calibration Certificate

Cert. No. : ACL23039
Job No. : VC66AC0024
Pages : 9 of 9

12. High level stability

Frequency Weighting	SLM Display at initial (dB)	SLM Display at final (dB)	Deviated Value (dB)	Acceptance Limits (dB)
A - weight	137.0	137.0	0.0	±0.3

The reported uncertainty is based on a standard uncertainty multiplied by coverage factor $k = 2$ or any value following calculation, providing a level of confidence of approximately 95 %

End of Calibration Certificate

Certificate of System Qualification

GC-OQ + GCMS-OQ

REVIEW BY Suchada T.APPROVED BY Tamara M.NEXT CAL. DATE 18 Oct 24

System ID: GM-2
Organization Name: ALS Laboratory Group (Thailand) Co., Ltd.
Organization Location: 104 Phatthanakan 40, Phattanakan Rd., Kheiwang Suan Luang, Khet Suan Luang, Bangkok 10250
Date: April 18, 2023 3:15:25 PM
EQP Name: AgilentRecommended , AgilentRecommended
EQP Revision: GC.02.51, GCMS.02.51
Overall Qualification Status: Pass

System Inspection and Basic Safety and Operation

Name: 7890

Setpoint Status: Pass

Overall System Inspection and Basic Safety and Operation Test Status

Pass

Inlet Pressure Accuracy

Name: 7890

Front MMI

Setpoint Status: Pass

	Setpoint		Actual	
Inlet Pressure:	25.0	psi	25.0	psi
Accuracy:			0.0	psi
Agilent Recommended:			<= 1.2	

Overall Inlet Pressure Accuracy Test Status

Pass

GC Oven Temperature Accuracy

Name: 7890

Date: April 18, 2023 3:15:25 PM
System ID: GM-2

Setpoint Status:	Pass			
Zone:	Oven			
	Setpoint/Actual			
Temperature:	230.0	230.1	°C	
Accuracy:		0.1	°C	
Agilent Recommended:	>=	-1.0	% setpoint in K	(-5.0 °C)
	<=	1.0	% setpoint in K	(5.0 °C)

Setpoint Status:	Pass			
Zone:	Oven			
	Setpoint/Actual			
Temperature:	100.0	100.4	°C	
Accuracy:		0.4	°C	
Agilent Recommended:	>=	-1.0	% setpoint in K	(-3.7 °C)
	<=	1.0	% setpoint in K	(3.7 °C)

Overall GC Oven Temperature Accuracy Test Status

Pass

GC Oven Temperature Stability

Name:	7890			
Setpoint Status:	Pass			
	Setpoint/Average			
Temperature:	100.0	100.4	°C	
Stability:		0.0	°C	
Agilent Recommended:	<=	0.5		

Overall GC Oven Temperature Stability Test Status

Pass

Log Amp

Tested Combination1	Front	MMI	/ External	SQ
Name:	5975C inert XL with TAD			
Setpoint Status:	Pass			

Date: April 18, 2023 3:15:25 PM
System ID: GM-2

Overall Log Amp Test Status

Pass

RFPA

Tested Combination1

Front

MMI

/ External

SQ

Name:

5975C inert XL with TAD

Setpoint Status:

Pass

Amu:

1050

m/z

Drift After Five Minutes:

4

mV

RFPA Voltage:

441

mV

Agilent Recommended:

>=

-100

and

<=

100

<=

1100

Overall RFPA Test Status

Pass

Tune EI

Tested Combination1

Front

MMI

/ External

SQ

Name:

5975C inert XL with TAD

Setpoint Status:

Pass

Filament:

1

Setpoint Status:

Pass

Filament:

2

Overall Tune EI Test Status

Pass

Scouting Run

Tested Combination1

Front

MMI

/ External

SQ

Injection Tower

Name:

7693A

Source:

EI - Inert

Date:

April 18, 2023 3:15:25 PM

System ID:

GM-2

Setpoint Status:

Completed

Injection Volume on Column:

1.0

uL

Overall Scouting Run Status

Completed

Signal to Noise EI

Tested Combination1	Front	MMI	/ External	SQ
---------------------	-------	-----	------------	----

Name: 5975C inert XL with TAD

Source: EI - Inert

Filament:

1

Setpoint Status:

Pass

Signal to Noise:

456

Agilent Recommended:

>=

320

Source: EI - Inert

Filament:

2

Setpoint Status:

Pass

Signal to Noise:

2034

Agilent Recommended:

>=

320

Overall Signal to Noise EI Test Status

Pass

Injection Precision

Tested Combination1	Front	MMI	/ External	SQ
---------------------	-------	-----	------------	----

Name: 7693A

Source: EI - Inert

Setpoint Status:

Pass

Injection Volume on Column:

1.0

uL

Area RSD:

1.66

%

Retention Time RSD:

0.04

%

Agilent Recommended:

<=

5.00

<=

1.00

Overall Injection Precision Test Status

Pass

Date: April 18, 2023 3:15:25 PM

System ID: GM-2

Mass Ratio Precision

Tested Combination1	Front	MMI	/ External	SQ
	Injection Tower			
Name:	7693A			
Source:	EI - Inert			
Setpoint Status:	Pass			

Injection Volume on Column: 1.0 uL

	Area Mass 1	Mass Ratio
	Abundance*s	
RSD:	1.66 %	0.39 %
Agilent Recommended:	<= 5.00	<= 5.00
	Pass	Pass

Overall Mass Ratio Precision Test Status

Pass

Instrument Details

Purpose

This section describes the as found system configuration.

Details

System

System ID	GM-2
Manufacturer	Agilent Technologies
Name	7890
Flow Data Input	Manual Data
Temperature Data Input	Manual Data or Other Data Logging

Tested Combination1

Injection Technique	Injection Tower
Inlet	Front
Detector	External
LTM Included?	No

Sampler 1

Manufacturer	Agilent Technologies
Type	Injection Tower
Name	7693A
Model Number	G4513A
Serial Number	CN10120123
Firmware Revision	A.10.08
Usage	Sample Injection
Location	Front
Syringe Volume (µL)	10

Sampler 2

Manufacturer	Agilent Technologies
Type	Tray
Name	7693A
Model Number	G4514A
Serial Number	CN10060099
Firmware Revision	A.10.16
Vial Heater	Not installed

Mainframe 1

Manufacturer	Agilent Technologies
Name	7890
Model Number	G3440A
Serial Number	CN10141049
Firmware Revision	A.01.16
Oven Type	Standard

Inlet 1

Manufacturer	Agilent Technologies
Name	7890
Type	MMI
Location	Front
Carrier Gas	Helium
Control Type	Electronic Pressure Control (EPC)
Purged Inlet	Yes

Detector 1

Manufacturer	Agilent Technologies
Name	Mass Spectrometer
Type	Mass Spectrometer
Location	External

Mass Spectrometer 1

Manufacturer	Agilent Technologies
Type	SQ
Name	5975C inert XL with TAD
Serial Number	US10153217
Firmware Revision	5.02.12
High Vacuum System	Turbo Pump
Scouting Run Standard	OFN Std

MS EI Source 1

Manufacturer	Agilent Technologies
Source Type	EI - Inert
Number of filaments	2

Electronic Signature

Purpose

This signature page was created and published because the ACE sign-off action was executed, which is valid for the entire document, including attachments. The ACE sign-off is an electronic signature that requires two distinct identification components: unique username and personal password. The Agilent representative who has delivered this service understands the meaning and legal status of an electronic signature. As a trained official operator, the Agilent representative has a unique password and logon to access ACE and electronically sign this document. (Other e-signatures can be applied to this document using a Document Content Management or other suitable method defined in your data access and control procedures.)

Details

Full Name of Signer:	Supasak Nimsongtham
Logged On User Name:	supasak.nimsongtham@agilent.com
Signature Creation Date:	April 18, 2023
Reason for Signature:	Executed protocol and published this original version of document

Regulatory Disclaimer

This document provides a protocol to verify and record instrument configuration and evidence of proper operation. It has been prepared from our interpretation of applicable regulations as well as industry best practices. The document is designed to provide an important component of a complete compliance package. Validation depends upon many factors and use of this protocol alone does not assure compliance. Agilent Technologies makes no promises or representations as to its sufficiency for any specific regulatory program.

Warranty

Agilent Technologies makes no warranty of any kind to this material, including but not limited to, the implied warranties or merchantability and fitness for a particular purpose. Agilent Technologies shall not be liable for errors contained herein or for incidental or consequential damages in connection with the furnishing, performance, or use of this material.

User Name: supasak.nimsongtham
 Hostname: 5CG1115HKC

System Id: GM-2
 Print Date: April 18, 2023 3:15:30 PM

ALS GM2 Transaction log :

Time	Transaction State	Activity Performed	Type of Transaction	Optional Information
April 18, 2023 2:14:23 PM	Audit	SessionCreated	Session	None
April 18, 2023 2:14:23 PM	Start	Configuration	Session	None
April 18, 2023 2:14:23 PM	Audit	Entitlement	Licensing	User is FieldEngineer and does not require an unlock code
April 18, 2023 2:15:04 PM	Audit	EqpLoaded	Session	EQP details for primary technique [Gc] - File path: [ProtocolPacks/Gc/Configurations/02.51/Gc.02.51.eqp], EQP File Name: [Gc.02.51.eqp], EQP Name: [AgilentRecommended], Protocol Revision :[Gc.02.51] EQP details for hyphenated technique [GcMs] - File path: [ProtocolPacks/GcMs/Configurations/02.51/GcMs.02.51.eqp], EQP File Name: [GcMs.02.51.eqp], EQP Name: [AgilentRecommended]
April 18, 2023 2:15:07 PM	End	Configuration	Session	None
April 18, 2023 2:15:11 PM	Start	Qualification	Session	OQ
April 18, 2023 2:15:11 PM	Start	Execution	System Inspection and Basic Safety and Operation - 7890: - Qualitative Test - No setpoints associated	None
April 18, 2023 2:17:27 PM	End	Execution	System Inspection and Basic Safety and Operation - 7890: - Qualitative Test - No setpoints associated	Run Count : 1

User Name: supasak.nimsongtham
 Hostname: 5CG1115HKC

System Id: GM-2
 Print Date: April 18, 2023 3:15:30 PM

ALS GM2 Transaction log :

Time	Transaction State	Activity Performed	Type of Transaction	Optional Information
April 18, 2023 2:17:28 PM	Start	Execution	Inlet Pressure Accuracy - Front MMI: - Pressure Controlled Inlet - S: 25.0 psi - L: <= 1.2 psi	None
April 18, 2023 2:17:33 PM	End	Execution	Inlet Pressure Accuracy - Front MMI: - Pressure Controlled Inlet - S: 25.0 psi - L: <= 1.2 psi	Run Count : 1
April 18, 2023 2:17:36 PM	Start	Execution	GC Oven Temperature Accuracy - 7890: - Temperature : Oven - S: 230.0°C - L: >= -1.0 AND <= 1.0 % setpoint in K	None
April 18, 2023 2:18:00 PM	Audit	Data	GC Oven Temperature Accuracy - 7890: - Temperature : Oven - S: 230.0°C - L: >= -1.0 AND <= 1.0 % setpoint in K	Manual Data Entry
April 18, 2023 2:18:01 PM	End	Execution	GC Oven Temperature Accuracy - 7890: - Temperature : Oven - S: 230.0°C - L: >= -1.0 AND <= 1.0 % setpoint in K	Run Count : 1
April 18, 2023 2:18:03 PM	Start	Execution	GC Oven Temperature Accuracy - 7890: - Temperature : Oven - S: 100.0°C - L: >= -1.0 AND <= 1.0 % setpoint in K	None
April 18, 2023 2:18:20 PM	Audit	Data	GC Oven Temperature Accuracy - 7890: - Temperature : Oven - S: 100.0°C - L: >= -1.0 AND <= 1.0 % setpoint in K	Manual Data Entry
April 18, 2023 2:18:22 PM	End	Execution	GC Oven Temperature Accuracy - 7890: - Temperature : Oven - S: 100.0°C - L: >= -1.0 AND <= 1.0 % setpoint in K	Run Count : 1
April 18, 2023 2:18:44 PM	Start	Execution	GC Oven Temperature Stability - 7890: - Temperature : Oven - S: 100.0°C - L: <= 0.5°C	None

User Name: supasak.nimsongtham
 Hostname: 5CG1115HKC

System Id: GM-2
 Print Date: April 18, 2023 3:15:30 PM

ALS GM2 Transaction log :

Time	Transaction State	Activity Performed	Type of Transaction	Optional Information
April 18, 2023 2:19:31 PM	Audit	Data	GC Oven Temperature Stability - 7890: - Temperature : Oven - S: 100.0°C - L: <= 0.5°C	Manual Data Entry
April 18, 2023 2:19:33 PM	End	Execution	GC Oven Temperature Stability - 7890: - Temperature : Oven - S: 100.0°C - L: <= 0.5°C	Run Count : 1
April 18, 2023 2:19:36 PM	Start	Execution	Log Amp - 5975C inert XL with TAD SQ: - Source: EI - Inert	None
April 18, 2023 2:19:46 PM	End	Execution	Log Amp - 5975C inert XL with TAD SQ: - Source: EI - Inert	Run Count : 1
April 18, 2023 2:19:49 PM	Start	Execution	RFPA - 5975C inert XL with TAD SQ: - Source: EI - Inert	None
April 18, 2023 2:32:54 PM	End	Execution	RFPA - 5975C inert XL with TAD SQ: - Source: EI - Inert	Run Count : 1
April 18, 2023 2:32:57 PM	Start	Execution	Tune EI - 5975C inert XL with TAD SQ: - Source: - EI - Inert Filament 1 (Qualitative - No setpoints associated)	None
April 18, 2023 2:34:05 PM	End	Execution	Tune EI - 5975C inert XL with TAD SQ: - Source: - EI - Inert Filament 1 (Qualitative - No setpoints associated)	Run Count : 1
April 18, 2023 2:34:07 PM	Start	Execution	Tune EI - 5975C inert XL with TAD SQ: - Source: - EI - Inert Filament 2 (Qualitative - No setpoints associated)	None
April 18, 2023 2:34:20 PM	End	Execution	Tune EI - 5975C inert XL with TAD SQ: - Source: - EI - Inert Filament 2 (Qualitative - No setpoints associated)	Run Count : 1

User Name: supasak.nimsongtham
 Hostname: 5CG1115HKC

System Id: GM-2
 Print Date: April 18, 2023 3:15:30 PM

ALS GM2 Transaction log :

Time	Transaction State	Activity Performed	Type of Transaction	Optional Information
April 18, 2023 2:34:23 PM	Start	Execution	Scouting Run - Injection Tower, Front MMI, SQ: - Source: - EI - Inert- Part of GCMS System Preparation	None
April 18, 2023 2:34:56 PM	Audit	Data	Scouting Run - Injection Tower, Front MMI, SQ: - Source: - EI - Inert- Part of GCMS System Preparation	Data files Path : E:\GM-2 OQ2023\SNF1_001.D\DATA. MS
April 18, 2023 2:35:12 PM	End	Execution	Scouting Run - Injection Tower, Front MMI, SQ: - Source: - EI - Inert- Part of GCMS System Preparation	Run Count : 1
April 18, 2023 2:35:13 PM	Start	Execution	Signal to Noise EI - Injection Tower, Front MMI, SQ: - Source: EI - Inert using Filament 1 - L: >= 320	None
April 18, 2023 2:35:24 PM	Audit	Data	Signal to Noise EI - Injection Tower, Front MMI, SQ: - Source: EI - Inert using Filament 1 - L: >= 320	Data files Path : E:\GM-2 OQ2023\SNF1_001.D\DATA. MS
April 18, 2023 2:35:45 PM	End	Execution	Signal to Noise EI - Injection Tower, Front MMI, SQ: - Source: EI - Inert using Filament 1 - L: >= 320	Run Count : 1
April 18, 2023 2:35:47 PM	Start	Execution	Signal to Noise EI - Injection Tower, Front MMI, SQ: - Source: EI - Inert using Filament 2 - L: >= 320	None
April 18, 2023 2:35:52 PM	Start	Execution	Injection Precision - Injection Tower, Front MMI, SQ: - Source: - EI - Inert L (Area): <= 5.00% - L (Ret. Time): <= 1.00%	None

User Name: supasak.nimsongtham
 Hostname: 5CG1115HKC

System Id: GM-2
 Print Date: April 18, 2023 3:15:30 PM

ALS GM2 Transaction log :

Time	Transaction State	Activity Performed	Type of Transaction	Optional Information
April 18, 2023 2:36:20 PM	Audit	Data	Injection Precision - Injection Tower, Front MMI, SQ: - Source: - EI - Inert L (Area): <= 5.00% - L (Ret. Time): <= 1.00%	Data files Path : E:\GM-2 OQ2023\IPMRP\IP_MRP002. D\DATA.MS
April 18, 2023 2:36:20 PM	Audit	Data	Injection Precision - Injection Tower, Front MMI, SQ: - Source: - EI - Inert L (Area): <= 5.00% - L (Ret. Time): <= 1.00%	Data files Path : E:\GM-2 OQ2023\IPMRP\IP_MRP003. D\DATA.MS
April 18, 2023 2:36:20 PM	Audit	Data	Injection Precision - Injection Tower, Front MMI, SQ: - Source: - EI - Inert L (Area): <= 5.00% - L (Ret. Time): <= 1.00%	Data files Path : E:\GM-2 OQ2023\IPMRP\IP_MRP004. D\DATA.MS
April 18, 2023 2:36:20 PM	Audit	Data	Injection Precision - Injection Tower, Front MMI, SQ: - Source: - EI - Inert L (Area): <= 5.00% - L (Ret. Time): <= 1.00%	Data files Path : E:\GM-2 OQ2023\IPMRP\IP_MRP005. D\DATA.MS
April 18, 2023 2:36:20 PM	Audit	Data	Injection Precision - Injection Tower, Front MMI, SQ: - Source: - EI - Inert L (Area): <= 5.00% - L (Ret. Time): <= 1.00%	Data files Path : E:\GM-2 OQ2023\IPMRP\IP_MRP006. D\DATA.MS
April 18, 2023 2:36:21 PM	Audit	Data	Injection Precision - Injection Tower, Front MMI, SQ: - Source: - EI - Inert L (Area): <= 5.00% - L (Ret. Time): <= 1.00%	Data files Path : E:\GM-2 OQ2023\IPMRP\IP_MRP007. D\DATA.MS
April 18, 2023 2:36:42 PM	End	Execution	Injection Precision - Injection Tower, Front MMI, SQ: - Source: - EI - Inert L (Area): <= 5.00% - L (Ret. Time): <= 1.00%	Run Count : 1
April 18, 2023 2:36:45 PM	Start	Execution	Mass Ratio Precision - Injection Tower, Front MMI, SQ: - Source: EI - Inert - L (RSD): <= 5.00%	None

User Name: supasak.nimsongtham
 Hostname: SCG1115HKC

System Id: GM-2
 Print Date: April 18, 2023 3:15:30 PM

ALS GM2 Transaction log :

Time	Transaction State	Activity Performed	Type of Transaction	Optional Information
April 18, 2023 2:37:04 PM	Audit	Data	Mass Ratio Precision - Injection Tower, Front MMI, SQ: - Source: EI - Inert - L (RSD): <= 5.00%	Data files Path : E:\GM-2 QQ2023\IPMRP\IP_MRP002. D\DATA.MS
April 18, 2023 2:37:04 PM	Audit	Data	Mass Ratio Precision - Injection Tower, Front MMI, SQ: - Source: EI - Inert - L (RSD): <= 5.00%	Data files Path : E:\GM-2 QQ2023\IPMRP\IP_MRP003. D\DATA.MS
April 18, 2023 2:37:04 PM	Audit	Data	Mass Ratio Precision - Injection Tower, Front MMI, SQ: - Source: EI - Inert - L (RSD): <= 5.00%	Data files Path : E:\GM-2 QQ2023\IPMRP\IP_MRP004. D\DATA.MS
April 18, 2023 2:37:04 PM	Audit	Data	Mass Ratio Precision - Injection Tower, Front MMI, SQ: - Source: EI - Inert - L (RSD): <= 5.00%	Data files Path : E:\GM-2 QQ2023\IPMRP\IP_MRP005. D\DATA.MS
April 18, 2023 2:37:06 PM	Audit	Data	Mass Ratio Precision - Injection Tower, Front MMI, SQ: - Source: EI - Inert - L (RSD): <= 5.00%	Data files Path : E:\GM-2 QQ2023\IPMRP\IP_MRP006. D\DATA.MS
April 18, 2023 2:37:06 PM	Audit	Data	Mass Ratio Precision - Injection Tower, Front MMI, SQ: - Source: EI - Inert - L (RSD): <= 5.00%	Data files Path : E:\GM-2 QQ2023\IPMRP\IP_MRP007. D\DATA.MS
April 18, 2023 2:37:17 PM	End	Execution	Mass Ratio Precision - Injection Tower, Front MMI, SQ: - Source: EI - Inert - L (RSD): <= 5.00%	Run Count : 1
April 18, 2023 2:37:23 PM	Start	Execution	Signal to Noise EI - Injection Tower, Front MMI, SQ: - Source: EI - Inert using Filament 2 - L: >= 320	None

User Name: supasak.nlmsongtham
 Hostname: SCG1115HKC

System Id: GM-2
 Print Date: April 18, 2023 3:15:30 PM

ALS GM2 Transaction log :

Time	Transaction State	Activity Performed	Type of Transaction	Optional Information
April 18, 2023 2:56:38 PM	Start	Execution	Signal to Noise EI - Injection Tower, Front MMI, SQ: - Source: EI - Inert using Filament 2 - L: >= 320	None
April 18, 2023 2:57:00 PM	Audit	Data	DataManager	DataManager was in a data verification state but the user chose to start over
April 18, 2023 2:57:16 PM	Audit	Data	Signal to Noise EI - Injection Tower, Front MMI, SQ: - Source: EI - Inert using Filament 2 - L: >= 320	Data files Path : E:\GM-2 OQ2023\SNF2_003.D\DATA. MS
April 18, 2023 2:57:58 PM	Start	Execution	Signal to Noise EI - Injection Tower, Front MMI, SQ: - Source: EI - Inert using Filament 2 - L: >= 320	None
April 18, 2023 2:58:05 PM	End	Execution	Signal to Noise EI - Injection Tower, Front MMI, SQ: - Source: EI - Inert using Filament 2 - L: >= 320	Run Count : 1
April 18, 2023 3:01:14 PM	End	Qualification	Session	OQ
April 18, 2023 3:01:14 PM	Start	Reporting	Session	None
April 18, 2023 3:14:47 PM	Audit	Reporting	Session	Report Generated : Certificate

SITHIPORN ASSOCIATES CO.,LTD. CALIBRATION LABORATORY

451-451/1 Sirinthorn Rd.,Bangbumru, Bangplud Bangkok 10700 THAILAND.
Tel.0-2435-8800 Fax.0-2433-1679 e-mail:cal-center@sithiphorn.com http://www.sithiphorn.com



NSC-TISI-TIS 17025
CALIBRATION 0394

Cert. No. : ACL22162

Pages : 1 of 8

Calibration Certificate

Equipment : SOUND LEVEL METER
Manufacturer : RION
Model : NL-42/ Microphone UC-52 / Preamplifier NH-24
Serial No.: 01122567 / 143473 / 22605
ID No.: RYG_FS0016

Condition As Found : GOOD

Customer : ALS LABORATORY GROUP (THAILAND) CO., LTD.
104 PHATTHANAKAN 40, PHATTHANAKAN ROAD,
KHWAEANG PHATTHANAKAN, KHET SUAN LUANG,
BANGKOK, 10250 THAILAND.

Location : -
Ambient Temperature : (23.0 \pm 3) °C
Pressure : (101.3 \pm 3) kPa
Relative Humidity : (50.0 \pm 20) %

Received Date : 06 JULY 2022
Calibration Date : 11-18 JULY 2022
Date of Issue : 19 JULY 2022

REVIEW BY	<i>Nathakorn P</i>
APPROVED BY	<i>[Signature]</i>
NEXT CAL. DATE	11/4/23

Calibrated by : Nathakorn Pisutpaisan

Approved by :

T. Petchurai
(Thanakul Petchurai)

This certificate is issued in accordance with the requirements of ISO/IEC 17025 standard, may not be reproduced other than in full, except with the prior written approval of the head of Calibration Laboratory.

Continuation of Calibration Certificate

Cert. No. : ACL22162

Job No. : VC65AC0069

Pages : 2 of 8

Calibration Procedure : CP-AC-01

Calibration Method :

This equipment was calibrated by based on IEC-61672-3 (2013) Standard for sound level meter (SLM).

The SLM had tests to Acoustical and Electrical signal tests of frequency weighting with Anechoic chamber and Reference Standard Instruments.

For tests results of each items were made by observation of each Instruments display and also with SLM's display.

Condition of this result of calibration :

1. Reference Standard Instruments :

<u>Instrument</u>	<u>Model</u>	<u>Serial No.</u>	<u>Cert. No.</u>	<u>Due Date</u>
Waveform Generator	33210A	MY48017076	EF-0007-22	04-Feb-23
Waveform Generator	33511B	MY52302742	EF-0008-22	04-Feb-23
Digital Multimeter	33461A	MY53220104	EEL.BP. 04/0265	09-Feb-23
Digital Multimeter	33461A	MY53220076	EEL.BP. 03/0265	09-Feb-23
Digital Multimeter	34461A	MY60024273	EEL.BP. 05/0265	09-Feb-23
Programmable Attenuator	MAT-1070	62100114	EF-0009-22	07-Feb-23
Condenser Microphone	4180	2977900	AA-1013-22	24-Feb-23
Measuring Amplifier	NA-42KAI	34560495	AA-3005-22	22-Feb-23

2. This result of calibration was found accurate as shown on date and place of calibration for this calibrated item only.

3. This certificate is traceable to the international system of unit maintained at :

3.1 National Institute of Metrology (Thailand).

3.2 Thailand Institute of Scientific and Technological Research (TISTR).

Continuation of Calibration Certificate

Cert. No. : ACL22162
Job No. : VC65AC0069
Pages : 3 of 8

Summary of Measurement Result :

Parameter	Pass	Fail	Uncertainty (dB)	Maximum-permitted uncertainty of measurement (dB)
1. Absolute sensitivity	✓	-	0.2	N/A
2. Self-generated noise	✓	-	0.2	N/A
3. Acoustical signal tests of frequency weightings				
125 Hz	✓	-	0.3	0.6
1000 Hz	✓	-	0.3	0.6
8000 Hz	✓	-	0.3	0.7
4. Electrical signal tests of frequency weightings				
For 10 Hz to 4 kHz	✓	-	0.3	0.6
For > 4 kHz to 10 kHz	✓	-	0.3	0.7
For > 10 kHz to 20 kHz	-	-	-	1.0
5. Frequency and time weightings at 1 kHz	✓	-	0.2	0.2
6. Long - term stability	✓	-	0.1	0.1
7. Level linearity on the reference level range	✓	-	0.2	0.3
8. Level linearity including the level range control	✓	-	0.2	0.3
9. Tone burst response	✓	-	0.2	0.3
10. Peak C sound level	✓	-	0.2	0.35
11. Overload indication	✓	-	0.2	0.25
12. High level stability	✓	-	0.1	0.1

Continuation of Calibration Certificate

Cert. No. : ACL22162

Job No. : VC65AC0069

Pages : 4 of 8

Result of calibration :**1. Absolute sensitivity**

Reference Acoustic Signal (dB)	Measured Value (dB)	Deviation (dB)	Acceptance Limit (dB)
93.9 (93.95)	93.9	0.0	±0.3

2. Self-generated noise

2.1 Normal test

Measured Value (dB)
15.7

2.2 The microphone of the sound level meter was replaced by electrical signal input device.

Frequency Weighting	Measured value (dB)
A - weight	12.6
C - weight	18.7
Flat	24.5

3. Acoustical signal tests of frequency weightings

Meter free-field acoustic response at a level of 84 dB

Frequency (Hz)	Deviation from various frequency weighting response curve (dB)			
	Flat	C-weight	A-weight	Acceptance Limits
125	0.2	0.2	0.2	± 1.5
1000	-0.1	-0.1	-0.1	± 1.0
8000	-1.0	-0.9	-0.9	±5.0

Continuation of Calibration Certificate

Cert. No. : ACL22162
Job No. : VC65AC0069
Pages : 5 of 8

4. Electrical signal tests of frequency weightings

Weighting network response with relative to 1 kHz.

Frequency (Hz)	Deviation from various frequency weighting response curve (dB)			
	Flat	C-weight	A-weight	Acceptance Limits
63	-0.1	0.0	0.0	±2.0
125	0.0	0.0	0.0	±1.5
250	0.0	0.0	0.0	±1.5
500	0.0	0.0	0.0	±1.5
1000	0.0	0.0	0.0	±1.0
2000	0.0	0.0	0.0	±2.0
4000	0.0	0.0	0.0	±3.0
8000	0.0	0.1	0.1	±5.0

5. Frequency and time weightings at 1 kHz

5.1 Frequency weightings at 1 kHz

Frequency Weighting	Measured Value (dB)	Deviated Value (dB)	Acceptance Limits (dB)
A - weight	94.0	0.0	-
C - weight	94.0	0.0	± 0.2
Flat	94.0	0.0	± 0.2

5.2 Time weighting at 1 kHz

Frequency Weighting	Measured Value (dB)	Deviated Value (dB)	Acceptance Limits (dB)
Fast	94.0	0.0	-
Slow	94.0	0.0	± 0.1
Leq	94.0	0.0	± 0.1

6. Long - term stability

Frequency Weighting	SLM Display at initial (dB)	SLM Display at final (dB)	Deviated Value (dB)	Acceptance Limits (dB)
A - weight	94.0	94.0	0.0	± 0.3

Continuation of Calibration Certificate

Cert. No. : ACL22162

Job No. : VC65AC0069

Pages : 6 of 8

7. Level linearity on the reference level range

Anticipated Value (dB)	Measured Value (dB)	Deviated Value (dB)	Acceptance Limits (dB)
137.0	137.0	0.0	± 1.1
136.0	136.0	0.0	± 1.1
135.0	135.0	0.0	± 1.1
134.0	134.0	0.0	± 1.1
133.0	133.0	0.0	± 1.1
132.0	132.0	0.0	± 1.1
131.0	131.0	0.0	± 1.1
129.0	129.0	0.0	± 1.1
124.0	124.0	0.0	± 1.1
119.0	119.0	0.0	± 1.1
114.0	114.0	0.0	± 1.1
109.0	109.0	0.0	± 1.1
104.0	104.0	0.0	± 1.1
99.0	99.0	0.0	± 1.1
94.0	94.0	0.0	± 1.1
89.0	89.0	0.0	± 1.1
84.0	84.0	0.0	± 1.1
79.0	79.0	0.0	± 1.1
74.0	74.0	0.0	± 1.1
69.0	69.0	0.0	± 1.1
64.0	64.0	0.0	± 1.1
59.0	59.0	0.0	± 1.1
54.0	53.9	-0.1	± 1.1
49.0	49.0	0.0	± 1.1
44.0	44.0	0.0	± 1.1
39.0	39.0	0.0	± 1.1
34.0	34.0	0.0	± 1.1
30.0	29.9	-0.1	± 1.1
29.0	28.9	-0.1	± 1.1
28.0	27.9	-0.1	± 1.1
27.0	26.9	-0.1	± 1.1
26.0	25.9	-0.1	± 1.1
25.0	24.9	-0.1	± 1.1

Continuation of Calibration Certificate

Cert. No. : ACL22162
Job No. : VC65AC0069
Pages : 7 of 8

8. Level linearity including the level range control

Range	Anticipated Value (dB)	Measured Value (dB)	Deviated Value (dB)	Acceptance Limits (dB)
Auto	94.0	94.0	0.0	±1.1

9. Tone burst response

Time Weighting	Tone burst duration, Tb (ms)	Cycle	Anticipated Value (dB)	Measured Value (dB)	Deviated Value (dB)	Acceptance Limits (dB)
Fast	0.25	1	108.0	107.9	-0.1	1.5 ; -5.0
	2	8	117.0	117.0	0.0	1.0 ; -2.5
	200	800	134.0	134.0	0.0	±1.0
Slow	2	8	108.0	108.0	0.0	1.5 ; -5.0
	200	800	127.6	127.6	0.0	±1.0
SEL	0.25	1	99.0	98.9	-0.1	1.5 ; -5.0
	2	8	108.0	108.0	0.0	1.0 ; -2.5
	200	800	128.0	128.1	0.1	±1.0

10. Peak C sound level

Number of cycle in test signal	Anticipated Value (dB)	Measured Value, Lcpeak (dB)	Deviated Value (dB)	Acceptance Limits (dB)
Continuous	133.0	133.0	0.0	-
One	136.4	136.0	-0.4	±3.0

Number of cycle in test signal	Anticipated Value (dB)	Measured Value (dB)	Deviated Value (dB)	Acceptance Limits (dB)
Continuous	133.0	133.0	0.0	-
Positive half cycle	135.4	135.2	-0.2	±2.0
Negative half cycle	135.4	135.2	-0.2	±2.0

Continuation of Calibration Certificate

Cert. No. : ACL22162

Job No. : VC65AC0069

Pages : 8 of 8

11. Overload indication

Measured value (dB)		Deviated Value (dB)	Acceptance Limits (dB)
Positive one-half cycle	Negative one-half cycle		
89.7	89.5	-0.2	±1.5

12. High level stability

Frequency Weighting	SLM Display at initial (dB)	SLM Display at final (dB)	Deviated Value (dB)	Acceptance Limits (dB)
A - weight	137.0	137.0	0.0	±0.3

The reported uncertainty is based on a standard uncertainty multiplied by coverage factor $k = 2$ or any value following calculation, providing a level of confidence of approximately 95 %

————— **End of Calibration Certificate** —————

SITHIPHORN ASSOCIATES CO.,LTD. CALIBRATION LABORATORY

451-451/1 Sirinthorn Rd.,Bangbumru, Bangplud Bangkok 10700 THAILAND.
Tel.0-2435-8800 Fax.0-2433-1679 e-mail:cal-center@sithiphorn.com http://www.sithiphorn.com



Cert. No. : ACL23008

Pages : 1 of 8

Calibration Certificate

Equipment : SOUND LEVEL METER
Manufacturer : RION
Model : NL-42/ Microphone UC-52 / Preamplifier NH-24
Serial No.: 01122578 / 143486 / 22620
ID No.: RYG_FS0017

Condition As Found : GOOD

Customer : ALS LABORATORY GROUP (THAILAND) CO., LTD.
104 PHATTHANAKAN 40, PHATTHANAKAN ROAD,
KHWAEANG PHATTHANAKAN, KHET SUAN LUANG,
BANGKOK, 10250 THAILAND.

Location : -

Ambient Temperature : (23.0 \pm 3) °C
Pressure : (101.3 \pm 3) kPa
Relative Humidity : (50.0 \pm 20) %

Received Date : 14 DECEMBER 2022
Calibration Date : 03-05 JANUARY 2023
Date of Issue : 06 JANUARY 2023

REVIEW BY	<i>Manakorn P.</i>
APPROVED BY	<i>hct</i>
NEXT CAL. DATE	3/1/24

Calibrated by :

Nathakorn Pisutpaisan

Approved by :

T. Petchurai
(Thanakul Petchurai)

This certificate is issued in accordance with the requirements of ISO/IEC 17025 standard, may not be reproduced other than in full, except with the prior written approval of the head of Calibration Laboratory.

Continuation of Calibration Certificate

Cert. No. : ACL23008
Job No. : VC66AC0021
Pages : 2 of 8

Calibration Procedure : CP-AC-01

Calibration Method :

This equipment was calibrated by based on IEC-61672-3 (2013) Standard for sound level meter (SLM).
The SLM had tests to Acoustical and Electrical signal tests of frequency weighting with Anechoic chamber and Reference Standard Instruments.
For tests results of each items were made by observation of each Instruments display and also with SLM's display.

Condition of this result of calibration :

1. Reference Standard Instruments :

<u>Instrument</u>	<u>Model</u>	<u>Serial No.</u>	<u>Cert. No.</u>	<u>Due Date</u>
Waveform Generator	33210A	MY48017076	EF-0007-22	04-Feb-23
Waveform Generator	33511B	MY52302742	EF-0008-22	04-Feb-23
Digital Multimeter	33461A	MY53220104	EEL.BP. 04/0265	09-Feb-23
Digital Multimeter	33461A	MY53220076	EEL.BP. 03/0265	09-Feb-23
Digital Multimeter	34461A	MY60024273	EEL.BP. 05/0265	09-Feb-23
Programmable Attenuator	MAT-1070	62100114	EF-0009-22	07-Feb-23
Condenser Microphone	4180	2977900	AA-1013-22	24-Feb-23
Measuring Amplifier	NA-42KAI	34560495	AA-3005-22	22-Feb-23

2. This result of calibration was found accurate as shown on date and place of calibration for this calibrated item only.

3. This certificate is traceable to the international system of unit maintained at :

3.1 National Institute of Metrology (Thailand).

3.2 Thailand Institute of Scientific and Technological Research (TISTR).

Continuation of Calibration Certificate

Cert. No. : ACL23008

Job No. : VC66AC0021

Pages : 3 of 8

Summary of Measurement Result :

Parameter	Pass	Fail	Uncertainty (dB)	Maximum-permitted uncertainty of measurement (dB)
1. Absolute sensitivity	✓	-	0.2	N/A
2. Self-generated noise	✓	-	0.2	N/A
3. Acoustical signal tests of frequency weightings				
125 Hz	✓	-	0.3	0.6
1000 Hz	✓	-	0.3	0.6
8000 Hz	✓	-	0.3	0.7
4. Electrical signal tests of frequency weightings				
For 10 Hz to 4 kHz	✓	-	0.3	0.6
For > 4 kHz to 10 kHz	✓	-	0.3	0.7
For > 10 kHz to 20 kHz	-	-	-	1.0
5. Frequency and time weightings at 1 kHz	✓	-	0.2	0.2
6. Long - term stability	✓	-	0.1	0.1
7. Level linearity on the reference level range	✓	-	0.2	0.3
8. Level linearity including the level range control	✓	-	0.2	0.3
9. Tone burst response	✓	-	0.2	0.3
10. Peak C sound level	✓	-	0.2	0.35
11. Overload indication	✓	-	0.2	0.25
12. High level stability	✓	-	0.1	0.1

Continuation of Calibration Certificate

Cert. No. : ACL23008

Job No. : VC66AC0021

Pages : 4 of 8

Result of calibration :**1. Absolute sensitivity**

Reference Acoustic Signal (dB)	Measured Value (dB)	Deviation (dB)	Acceptance Limit (dB)
93.9 (93.95)	93.9	0.0	±0.3

2. Self-generated noise

2.1 Normal test

Measured Value (dB)
17.1

2.2 The microphone of the sound level meter was replaced by electrical signal input device.

Frequency Weighting	Measured value (dB)
A - weight	16.6
C - weight	22.6
Flat	28.1

3. Acoustical signal tests of frequency weightings

Meter free-field acoustic response at a level of 84 dB

Frequency (Hz)	Deviation from various frequency weighting response curve (dB)			Acceptance Limits
	Flat	C-weight	A-weight	
125	0.1	0.2	0.2	± 1.5
1000	0.0	0.0	0.0	± 1.0
8000	0.6	0.7	0.7	±5.0

Continuation of Calibration Certificate

Cert. No. : ACL23008

Job No. : VC66AC0021

Pages : 5 of 8

4. Electrical signal tests of frequency weightings

Weighting network response with relative to 1 kHz.

Frequency (Hz)	Deviation from various frequency weighting response curve (dB)			
	Flat	C-weight	A-weight	Acceptance Limits
63	-0.1	-0.1	-0.1	±2.0
125	-0.1	0.0	-0.1	±1.5
250	0.0	0.0	-0.1	±1.5
500	0.0	0.0	-0.1	±1.5
1000	0.0	0.0	0.0	±1.0
2000	0.0	0.0	0.0	±2.0
4000	0.0	0.0	0.0	±3.0
8000	0.0	0.1	0.1	±5.0

5. Frequency and time weightings at 1 kHz

5.1 Frequency weightings at 1 kHz

Frequency Weighting	Measured Value (dB)	Deviated Value (dB)	Acceptance Limits (dB)
A - weight	94.0	0.0	-
C - weight	94.0	0.0	± 0.2
Flat	94.0	0.0	± 0.2

5.2 Time weighting at 1 kHz

Frequency Weighting	Measured Value (dB)	Deviated Value (dB)	Acceptance Limits (dB)
Fast	94.0	0.0	-
Slow	94.0	0.0	± 0.1
Leq	94.0	0.0	± 0.1

6. Long - term stability

Frequency Weighting	SLM Display at initial (dB)	SLM Display at final (dB)	Deviated Value (dB)	Acceptance Limits (dB)
A - weight	94.0	94.0	0.0	± 0.3

Continuation of Calibration Certificate

Cert. No. : ACL23008

Job No. : VC66AC0021

Pages : 6 of 8

7. Level linearity on the reference level range

Anticipated Value (dB)	Measured Value (dB)	Deviated Value (dB)	Acceptance Limits (dB)
137.0	137.0	0.0	± 1.1
136.0	136.0	0.0	± 1.1
135.0	135.0	0.0	± 1.1
134.0	134.0	0.0	± 1.1
133.0	132.9	-0.1	± 1.1
132.0	131.9	-0.1	± 1.1
131.0	131.0	0.0	± 1.1
129.0	129.0	0.0	± 1.1
124.0	124.0	0.0	± 1.1
119.0	119.0	0.0	± 1.1
114.0	114.0	0.0	± 1.1
109.0	109.0	0.0	± 1.1
104.0	104.0	0.0	± 1.1
99.0	99.0	0.0	± 1.1
94.0	94.0	0.0	± 1.1
89.0	89.0	0.0	± 1.1
84.0	84.0	0.0	± 1.1
79.0	79.0	0.0	± 1.1
74.0	74.0	0.0	± 1.1
69.0	69.0	0.0	± 1.1
64.0	64.0	0.0	± 1.1
59.0	59.0	0.0	± 1.1
54.0	54.0	0.0	± 1.1
49.0	49.0	0.0	± 1.1
44.0	44.0	0.0	± 1.1
39.0	39.0	0.0	± 1.1
34.0	34.0	0.0	± 1.1
30.0	30.0	0.0	± 1.1
29.0	28.9	-0.1	± 1.1
28.0	28.0	0.0	± 1.1
27.0	27.0	0.0	± 1.1
26.0	26.0	0.0	± 1.1
25.0	25.0	0.0	± 1.1

Continuation of Calibration Certificate

Cert. No. : ACL23008
Job No. : VC66AC0021
Pages : 7 of 8

8. Level linearity including the level range control

Range	Anticipated Value (dB)	Measured Value (dB)	Deviated Value (dB)	Acceptance Limits (dB)
Auto	94.0	94.0	0.0	±1.1

9. Tone burst response

Time Weighting	Tone burst duration, Tb (ms)	Cycle	Anticipated Value (dB)	Measured Value (dB)	Deviated Value (dB)	Acceptance Limits (dB)
Fast	0.25	1	108.0	107.9	-0.1	1.5 ; -5.0
	2	8	117.0	117.0	0.0	1.0 ; -2.5
	200	800	134.0	134.0	0.0	±1.0
Slow	2	8	108.0	108.0	0.0	1.5 ; -5.0
	200	800	127.6	127.6	0.0	±1.0
SEL	0.25	1	99.0	98.9	-0.1	1.5 ; -5.0
	2	8	108.0	108.0	0.0	1.0 ; -2.5
	200	800	128.0	128.0	0.0	±1.0

10. Peak C sound level

Number of cycle in test signal	Anticipated Value (dB)	Measured Value, Lcpeak (dB)	Deviated Value (dB)	Acceptance Limits (dB)
Continuous	133.0	133.0	0.0	-
One	136.4	136.3	-0.1	±3.0

Number of cycle in test signal	Anticipated Value (dB)	Measured Value (dB)	Deviated Value (dB)	Acceptance Limits (dB)
Continuous	133.0	133.0	0.0	-
Positive half cycle	135.4	135.1	-0.3	±2.0
Negative half cycle	135.4	135.1	-0.3	±2.0

Continuation of Calibration Certificate

Cert. No. : ACL23008

Job No. : VC66AC0021

Pages : 8 of 8

11. Overload indication


Measured value (dB)		Deviated Value (dB)	Acceptance Limits (dB)
Positive one-half cycle	Negative one-half cycle		
89.5	89.5	0.0	±1.5

12. High level stability

Frequency Weighting	SLM Display at initial (dB)	SLM Display at final (dB)	Deviated Value (dB)	Acceptance Limits (dB)
A - weight	137.0	137.0	0.0	±0.3

The reported uncertainty is based on a standard uncertainty multiplied by coverage factor $k = 2$
or any value following calculation, providing a level of confidence of approximately 95 %

End of Calibration Certificate



Certificate of Calibration

Equipment: SPECTROPHOTOMETER
Model: DR6000
Serial No. (or ID.): 1627845 (RYG_EN0037)
Manufacturer: HACH
Condition: In Condition

Certificate No.: C06220464
Issued Date: 27 September 2022
Job No.: KSPR2212224
Page: 1 of 3

Customer: ALS Laboratory Group (Thailand) Co.,Ltd. (Rayong Branch)
 616/10 Moo 5 T.Maenam Khu,
 A.Pluakdaeng, Rayong 21140, Thailand.

REVIEW BY N. Banet
 APPROVED BY D. [Signature]
 NEXT CAL. DATE 27/3/24

Environment Condition: Temperature 23.1 °C ±
 Humidity 65.4 %RH ±

3.2 %RH

Calibration Place: ALS Laboratory Group (Thailand) Co.,Ltd. (Rayong Branch) (Wet Chemistry)
 616/10 Moo 5 T.Maenam Khu,
 A.Pluakdaeng, Rayong 21140, Thailand.

Calibration By: Mr. Chattuphon Foithong

Calibration Date: 27 September 2022

The Method used: In house method, CAL-WI-24, base on ASTM E 275-08 and ASTM E 387-04

Traceability: This certificate is traceable to the CRM maintained by National Institute of Standards and Technology (NIST) through Starna Scientific Limited.

The standard for Wavelength Certificate No. 91418 and 91435
 The standard for Photometric Certificate No. 91441 and 101088
 The standard for Stray light Certificate No. 101041 and 101040
 The standard for Spectral resolution Certificate No. 101037

[Signature]
 (Mr. Chattuphon Foithong)
 Person in charge

[Signature]
 (Mr. Thalerngkeat POUNGNGAM)
 Authorized signatory

This certificate is issued the units of measurement according to the International System of Units (SI). It provides traceability of measurement to international or national standard or other recognized national standard laboratories.

The measurement uncertainty stated is the expanded uncertainty which is obtained from the standard uncertainty multiplied by the coverage factor (k=2) to provide a level of confidence of approximately 95%. It is determined in accordance with the Guide to Expression of Uncertainty in Measurement (GUM).

These results may be affected by deviations from specified conditions. The results relate only to the items tested, calibrated or sampled. The report shall not be reproduced except in full without approval of DKSH Technology Limited.

บริษัท ดีเคเอสเอช เทคโนโลยี จำกัด
 DKSH Technology Limited
 2533 ถนนสุขุมวิท แขวงบางจาก เขตพระโขนง กรุงเทพมหานคร 10260
 2533 Sukhumvit Road, Bangchak, Phrakhanong, Bangkok 10260
 Phone: +66 2639 7000 Email: info.calibration@dksh.com Website: www.dksh.com/scientific-thailand

Calibration Results:
Without Adjustment

Wavelength Accuracy (nm), The spectral bandwidth of Std at 2 nm and UUC at 2 nm

Standard Wavelength	Unit Under Calibration	Correction	Uncertainty
418.61	418.4	0.21	0.14
536.66	536.7	-0.04	0.14
637.98	638.3	-0.32	0.14
748.48	748.8	-0.32	0.14
807.03	807.4	-0.37	0.13

Photometric Accuracy (Absorbance)

Wavelength	Standard absorbance	Unit Under Calibration	Correction	Uncertainty
420 nm	0.0000	0.000	0.0000	0.0045
	0.5605	0.563	-0.0025	0.0045
	0.7334	0.737	-0.0036	0.0045
	1.0534	1.057	-0.0036	0.0045
440 nm	0.0000	0.000	0.0000	0.0045
	0.5503	0.553	-0.0027	0.0045
	0.7179	0.720	-0.0021	0.0045
	1.0312	1.034	-0.0028	0.0045
465 nm	0.0000	0.000	0.0000	0.0045
	0.5024	0.506	-0.0036	0.0045
	0.6693	0.672	-0.0027	0.0045
	0.9604	0.964	-0.0036	0.0045
546.1 nm	0.0000	0.000	0.0000	0.0045
	0.5168	0.519	-0.0022	0.0045
	0.6903	0.691	-0.0007	0.0045
	0.9904	0.992	-0.0016	0.0045
590 nm	0.0000	0.000	0.0000	0.0045
	0.5525	0.554	-0.0015	0.0045
	0.7175	0.718	-0.0005	0.0045
	1.0301	1.031	-0.0009	0.0045
635 nm	0.0000	0.000	0.0000	0.0045
	0.5367	0.538	-0.0013	0.0045
	0.6847	0.685	-0.0003	0.0046
	0.9823	0.983	-0.0007	0.0045

Calibration Results:
Without Adjustment
Photometric Accuracy (Absorbance)

Wavelength	Standard absorbance	Unit Under Calibration	Correction	Uncertainty
235 nm	0.0000	0.000	0.0000	0.0080
	0.7423	0.744	-0.0017	0.0083
257 nm	0.0000	0.000	0.0000	0.0080
	0.8609	0.861	-0.0001	0.0084
313 nm	0.0000	0.000	0.0000	0.0080
	0.2895	0.292	-0.0025	0.0080
350 nm	0.0000	0.000	0.0000	0.0080
	0.6381	0.638	0.0001	0.0080

Stray light *

Standard: cut-off	UUC: Wavelength (nm)	UUC: Transmission (%T)	Absorbance (A)
260.67 +/- 0.11 nm	260.7	2.1	1.678
391.94 +/- 0.11 nm	391.9	1.7	1.770

Spectral Resolution *

Nominal Concentration 0.02 % v/v	Peak	Trough	Ratio	SBW
Standard Wavelength (nm)	268.60	266.63	1.39	2.00
UUC: Wavelength (nm)	268.2	266.1		
Std Absorbance (A)	0.4810	0.3176		
Absorbance (A)	0.373	0.268		

* Calibration Marked " Not TISI Accredited " in this Certificate have been included for completeness.

The End of Certificate

ใบตรวจสอบสภาพเครื่องวัดสิ่งแวดล้อม

เลขที่ใบงาน: KSPR2212224

ชนิดเครื่องมือ: SPECTROPHOTOMETER

รุ่น: DR6000

หมายเลขเครื่อง: 1627845

ตรวจสอบ (รับ)		รายการตรวจเช็ค	ตรวจสอบ (ส่ง)		หมายเหตุ
27 Sep 2022			27 Sep 2022		
ปกติ	ไม่ปกติ		ปกติ	ไม่ปกติ	
		General			
<input checked="" type="checkbox"/>	<input type="checkbox"/>	1. ความสมบูรณ์เครื่อง	<input checked="" type="checkbox"/>	<input type="checkbox"/>	
<input checked="" type="checkbox"/>	<input type="checkbox"/>	2. ความสะอาด (ช่องใส่ตัวอย่าง, ภายใน-นอกเครื่อง)	<input checked="" type="checkbox"/>	<input type="checkbox"/>	
<input checked="" type="checkbox"/>	<input type="checkbox"/>	3. สวิทช์ ปิด – เปิด เครื่อง (On-Off Swicth)	<input checked="" type="checkbox"/>	<input type="checkbox"/>	
<input checked="" type="checkbox"/>	<input type="checkbox"/>	4. ปุ่มกด (Keypad)	<input checked="" type="checkbox"/>	<input type="checkbox"/>	
<input checked="" type="checkbox"/>	<input type="checkbox"/>	5. หน้าจอ (Display, Screen Contrast)	<input checked="" type="checkbox"/>	<input type="checkbox"/>	
		Spectrophotometer			
<input type="checkbox"/>	<input type="checkbox"/>	6. แรงดันไฟฟ้า (Battery Backup) >= 2.5 VDC	<input type="checkbox"/>	<input type="checkbox"/>	
<input type="checkbox"/>	<input type="checkbox"/>	7. ตัวหมุนเลือกความยาวคลื่น (Wavelength Control)	<input type="checkbox"/>	<input type="checkbox"/>	
<input checked="" type="checkbox"/>	<input type="checkbox"/>	8. ความยาวคลื่น (Wavelength Check)	<input checked="" type="checkbox"/>	<input type="checkbox"/>	656.1 ได้ 656.1 nm
<input checked="" type="checkbox"/>	<input type="checkbox"/>	9. แหล่งกำเนิดแสง (UV < 3,000 hour)	<input checked="" type="checkbox"/>	<input type="checkbox"/>	
<input checked="" type="checkbox"/>	<input type="checkbox"/>	10. แหล่งกำเนิดแสง (Visible < 5,000 hour)	<input checked="" type="checkbox"/>	<input type="checkbox"/>	
<input checked="" type="checkbox"/>	<input type="checkbox"/>	11. ช่องวัดหลายตัวอย่าง (Carousel Module)	<input checked="" type="checkbox"/>	<input type="checkbox"/>	
		pH Meter and Conductivity Meter			
<input type="checkbox"/>	<input type="checkbox"/>	12. อิเล็กโทรด (Electrode and Connection Cable)	<input type="checkbox"/>	<input type="checkbox"/>	
<input type="checkbox"/>	<input type="checkbox"/>	13. ระดับสารละลายใน Electrode (Level KCl)	<input type="checkbox"/>	<input type="checkbox"/>	
<input type="checkbox"/>	<input type="checkbox"/>	14. ฝาปิดกันปลาย Electrode (Dust Protection Hood)	<input type="checkbox"/>	<input type="checkbox"/>	
<input type="checkbox"/>	<input type="checkbox"/>	15. ขาจับอิเล็กโทรด (Stand)	<input type="checkbox"/>	<input type="checkbox"/>	
		Turbidimeter			
<input type="checkbox"/>	<input type="checkbox"/>	16. ค่าความขุ่นที่ต่ำสุด (No Sample)	<input type="checkbox"/>	<input type="checkbox"/>	
<input type="checkbox"/>	<input type="checkbox"/>	17. ระดับการส่องสว่างของแสง (>= 2.5 ไม่เกิน 3.0)	<input type="checkbox"/>	<input type="checkbox"/>	
		Automatic titrator			
<input type="checkbox"/>	<input type="checkbox"/>	18. สภาพ Piston Burettes	<input type="checkbox"/>	<input type="checkbox"/>	
<input type="checkbox"/>	<input type="checkbox"/>	19. Function Rinsing and Dosing	<input type="checkbox"/>	<input type="checkbox"/>	
<input type="checkbox"/>	<input type="checkbox"/>	20. ระบบท่อสายยางและอุปกรณ์ประกอบ	<input type="checkbox"/>	<input type="checkbox"/>	

เพิ่มเติม/ข้อแนะนำ :

Mr. Chattuphon Foithong

Service Engineer



TECHNOLOGY PROMOTION ASSOCIATION (THAILAND-JAPAN)
CORPORATE SERVICES 3: EQUIPMENT CALIBRATION AND TESTING SERVICES
534/4 PATTANAKARN ROAD SOI 18, SUANLUANG, SUANLUANG BANGKOK 10250
TEL. 0-2717-3000-27 FAX. 0-2719-9484

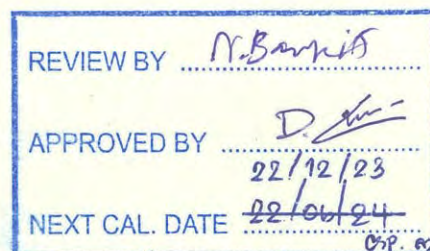


Cert.No.: 22CH1733

Page.: 1 of 3

Certificate of Calibration

Equipment :	pH Meter
Manufacturer :	Mettler Toledo
Model :	SevenExcellence
Serial No. :	B834291445
ID No. :	RYG_EN0152
Condition As-Received:	Used Item
Received Date :	21 December 2022
Calibration Date :	22 December 2022
Reference :	2212-0602DSC-1
Submitted by :	ALS Laboratory Group (Thailand) Co.,Ltd. Rayong Branch 616/10 Moo 5 T.Maenam Khu, A.Pluakdaeng, Rayong 21140, Thailand
Ambient Temperature :	(25 ± 2.5) °C
Relative Humidity :	(50 ± 15) %
Calibration Procedure :	In - house method : - CP-CH5 by direct measurement with standard voltage calibrator and direct measurement with certified reference material (CRM) - CP-CH8 by comparison with standard thermometer



Calibrated by : Warakorn Lerngagtrakul

Approved by :

Malee

Approved Signatory

- (☒) Malee Butkruea
(☐) Saithip Meangmai
(☐) Warakorn Lerngagtrakul

Issue Date : 26 December 2022

The Uncertainties are for a confidence probability of approximately 95%

This certificate may not be reproduced other than in full, except with the prior written
Approval of the head of Corporate Services 3 : Equipment Calibration and Testing Services.



Cert.No.: 22CH1733

Page.: 2 of 3

Condition of this calibration result

1. Reference Standard Instrument : -

<u>Instrument</u>	<u>Serial No.</u>	<u>ID No.</u>	<u>Cert. No.</u>	<u>Due Date</u>
1) Document Process Calibrator	54030049	130RC116	22E2769	24 Aug 2023
2) Ref. Standard Thermometer	4982054	110RC044	22I1306	27 Oct 2023

This certification is traceable to the International System of Unit maintained at:-

- Traceable to National Institute of Metrology (Thailand), NIMT

2. Certified Reference Materials : The measurement results are traceable to SI through CPA chem Ltd.,
ANSI-ASQ National Accreditation Board, Accredited No. AR-1835

<u>Buffer Solution</u>	<u>Manufacturer</u>	<u>Lot No.</u>	<u>Exp. date</u>
pH 4.008	CPA chem	826588	09 July 2024
pH 6.987	CPA chem	823322	20 June 2023
pH 10.008	CPA chem	826590	09 July 2023

3. This certificate is valid only to the item calibrated on date and place of calibration.

Calibration Results

Function : mV Measurement

Performing standard curve by Fluke at pH (4,7,10)

Unit Under Calibration	Nominal Value	Standard Voltage Input	Actual Reading		Uncertainty of Measurement (±mV)	Coverage factor <i>k</i>
	pH	mV	mV	pH		
pH Meter S/N.: B834291445	4.000	177.48	177.3	4.000	0.058	2.00
	7.000	0.00	-0.1	7.000	0.058	2.00
	10.000	-177.48	-177.5	10.000	0.058	2.00

Malu



Cert.No.: 22CH1733

Page.: 3 of 3

Calibration Results**Function : pH Measurement**

Performing three buffers standard curve by using buffer nominal pH (4,7,10)

Unit Under Calibration	Standard pH Buffer Solution	Actual pH Reading	Actual mV Reading (mV)	Uncertainty of pH measurement (\pm)	Coverage factor k
pH Electrode	4.008	4.011	185.2	0.0052	2.06
S/N.: 1475518	6.987	6.990	10.4	0.0088	2.00
	10.008	10.014	-166.5	0.0072	2.00

Function : Temperature Measurement**(*) Without adjustment**

This equipment was connected with Temperature Probe;

- Model : InLab Expert Pro-ISM

- Serial No. : 1475518

Dimension of probe;

- Length : 120 mm.

- Diameter : 12 mm.

- Immersion Depth : 100 mm.

Calibration Point ($^{\circ}\text{C}$)	Standard Temperature ($^{\circ}\text{C}$)	UUC* Reading ($^{\circ}\text{C}$)	Error ($^{\circ}\text{C}$)	Uncertainty of measurement (\pm $^{\circ}\text{C}$)	Coverage factor k
25.0	25.001	24.9	-0.101	0.13	2.00

Remark : - UUC* = Unit Under Calibration

The reported uncertainty of measurement was based on a standard uncertainty multiplied by a coverage factor k , providing a level of confidence of approximately 95 %.

-o0o-

Malu



TECHNOLOGY PROMOTION ASSOCIATION (THAILAND-JAPAN)
CORPORATE SERVICES 3: EQUIPMENT CALIBRATION AND TESTING SERVICES
534/4 PATTANAKARN ROAD SOI 18, SUANLUANG, SUANLUANG, BANGKOK 10250
TEL. 0-2717-3000-24 FAX. 0-2719-9484



Certificate of Calibration

Certificate No. : 22E4098

Page : 1 of 2

Equipment : pH Meter
Manufacturer: Mettler Toledo
Model : SevenExcellence
Serial No.: B834291445
ID No.: RYG_EN0152
Condition As-Received: Used Item
Received Date: 21 December 2022
Calibration Date: 23 December 2022

This certificate may not be reproduced other than in full,
except with the prior written approval of the head of
Corporate Services 3: Equipment Calibration and Testing Services.

Reference: 2212-0602DSC
Ambient Temperature: (23 ± 2) °C
Relative Humidity: (50 ± 10) %

Submitted by: ALS Laboratory Group (Thailand) Co.,Ltd. Rayong Branch
616/10 Moo 5, T.Maenam Khu, A.Pluakdaeng,
Rayong 21140, Thailand

Procedure used: Calibration were conducted using In-house calibration Procedure CP-E17 According to direct measurement method with Multi-Product Calibrator.

Condition of this result of calibration

1.Reference standards instruments :

<u>Instrument</u>	<u>Model</u>	<u>Serial No.</u>	<u>Certificate No.</u>	<u>Due Date</u>
1) Multi-Product Calibrator	5500A	6315011	22E1431	05 May 2023

2.This result of calibration was made on requested at the point specified by customer.

3.The certificate is valid only to the item calibrated on date and place of calibration.

4.This Certification is traceable to the International System of Unit maintained at:-

-National Institute of Metrology Thailand (NIMT)

Calibrated by : Wutchareeporn Wongchutikrane
Issue Date : 26 December 2022

Approved Signatory :

☒ Phalinee Prabpaipal

[] Nuntawat Khamchai

[] Pornthippa Tameyakul

B 0304803



Cert. No.: 22E4098

Page.: 2 of 2

Result of calibration :- (*) Without adjustment () After adjustment

Function:	DC voltage measuremer		Range:	2000	mV	
	<u>Standard Value</u>		<u>UUC* Reading</u>		<u>Error</u>	<u>Uncertainty</u>
	(mV)		(mV)		(mV)	($\pm \mu V$)
	-200.0000		-200.0		0.0	72
	-150.0000		-150.0		0.0	69
	-100.0000		-100.0		0.0	65
	-50.0000		-50.0		0.0	62
	0.0000		0.0		0.0	58
	50.0000		50.0		0.0	62
	100.0000		100.0		0.0	65
	150.0000		150.0		0.0	69
	200.0000		199.9		-0.1	72

The reported uncertainty of measurement was based on a standard uncertainty multiplied by a coverage factor $k=2$, providing a level of confidence of approximately 95 %

*UUC= Unit Under Calibration.

-o0o-

ag ✓

a 1140616



TECHNOLOGY PROMOTION ASSOCIATION (THAILAND-JAPAN)
CORPORATE SERVICES 3 : EQUIPMENT CALIBRATION AND TESTING SERVICES


534/4 PATTANAKARN ROAD SOI 18, SUANLUANG, SUANLUANG BANGKOK 10250

TEL. 0-2717-3000 FAX. 0-2719-9484

Cert.No.: 22TW34

Page.: 1 of 2

Certificate of Testing

Equipment :	DO Meter
Manufacturer :	YSI
Model :	5000-115V
Serial No. :	15E102796
ID No. :	RYG_EN0032
Received Date :	11 February 2022
Test Date :	14 February 2022
Reference :	2202-0404DSC-4
Submitted by :	ALS Laboratory Group (Thailand) Co.,Ltd. (Rayong Branch) 616/10 Moo 5 T.Maenam Khu, A.Pluakdaeng, Rayong 21140, Thailand
Laboratory Condition :	Temperature (25 ± 5) °C Humidity (50 ± 20) %
Test Procedure :	In - house method : CP-CH9 by Comparison Technique with Azide Modification Method
Tested by :	Walalak Sirithean
Approved by :	 Approved Signatory
() Malee Butkruea	
(<input checked="" type="checkbox"/>) Saithip Meangmai	
() Warakorn Lerngagtrakul	

Issue Date : 18 February 2022

REVIEW BY	<u>N. Bannit</u>
APPROVED BY	<u>D. Sirithean</u>
NEXT CAL. DATE	<u>15/8/23</u>



Cert.No.: 22TW34

Page.: 2 of 2

Result : Dissolved Oxygen Meter Adjustment With Air 100 %

Dissolved Oxygen Probe No.: 15E100464

Titration Method (Azide Modification Method) (mg/L)	DO Meter Reading (mg/L)	Standard Deviation (mg/L)
8.02	8.02	0.0084

This report was certified only for the instrument we tested. It is allowable to use for study the system efficiency, The environmental impact control and present to organization it may concerned Intend to use for advertising and referral purpose is prohibited. This report may not be reproduced other in full, without written approval of the laboratory

-o0o-

Saithip

a 1094744



TECHNOLOGY PROMOTION ASSOCIATION (THAILAND-JAPAN)
CORPORATE SERVICES 3: EQUIPMENT CALIBRATION AND TESTING SERVICES
534/4 PATTANAKARN ROAD SOI 18, SUANLUANG, SUANLUANG BANGKOK 10250
TEL. 0-2717-3000-27 FAX. 0-2719-9484



Cert. No.: 22LM12

Page.: 1 of 2

Certificate of Calibration

Equipment : DO Meter with Sensor

Manufacturer : YSI

Model : 5000-115V

Serial No. : 15E102796

ID No. : RYG_EN0032

Submitted by : ALS Laboratory Group (Thailand) Co.,Ltd. (Rayong Branch)
616/10 Moo 5 T.Maenam Khu, A.Pluakdaeng,
Rayong 21140, Thailand

Location : TPA On Site Calibration Laboratory

Received Order : 11 February 2022

Calibrated Date : 21 February 2022

Ambient Temperature : (26 ± 10) °C

Relative Humidity : (50 ± 30) %

AC Line Voltage : (220 ± 22) V

Calibrated by : Kunchit Promprat

Approved by : Malee Butkruea
Approved Signatory

() Pornthippa Tameyakul
(✓) Malee Butkruea
() Suwit Imjai

Issue Date : 21 February 2022

The Uncertainties are for a confidence probability of approximately 95%

This certificate may not be reproduced other than in full, except with the prior written
Approval of the head of Corporate Services 3 : Equipment Calibration and Testing Services.

A 0038008



Equipment : DO Meter with Sensor

Condition As-Received : Used Item

Reference : 2202-0404DSC-5

Cert. No.: 22LM12

Page.: 2 of 2

Procedure Used :-

Calibration were conducted using in-house calibration procedure CP-OT01 according to comparison with Industrial Platinum Resistance Thermometer (IPRT) into Temperature Bath.

The temperature scale used was based on ITS-90.

Condition of this result of calibration

1. Reference standard instrument:-

<u>Instrument</u>	<u>Model</u>	<u>Serial No.</u>	<u>Cert. No.</u>	<u>Due Date</u>
1) Digital Thermometer	1523	2188080	2111273	22 Nov 2022

2. This certificate is valid only to the item calibrated on date and place of calibration.

3. This certification is traceable to the International System of Unit.

Result of Calibration :- (*) Without Adjustment

Function : Temperature measurement.

This instrument was connected with temperature sensor, S/N.: 15E100464

<u>Calibration Point</u> (°C)	<u>Immersion Depth</u> (mm)	<u>Standard Temperature</u> (°C)	<u>UUC* Reading</u> (°C)	<u>Error</u> (°C)	<u>Uncertainty</u> (± °C)	<u>Coverage Factor</u> <i>k</i>
20.00	45	20.001	19.88	-0.121	0.15	2.00

UUC* : Unit Under Calibration

The reported uncertainty of measurement was based on a standard uncertainty multiplied by a coverage factor *k*, providing a level of confidence of approximately 95 %.

-o0o-

Mahu



TECHNOLOGY PROMOTION ASSOCIATION (THAILAND-JAPAN)
CORPORATE SERVICES 3: EQUIPMENT CALIBRATION AND TESTING SERVICES
534/4 PATTANAKARN ROAD SOI 18, SUANLUANG, SUANLUANG BANGKOK 10250
TEL. 0-2717-3000-27 FAX. 0-2719-9484



Cert. No.: 22TM317

Page.: 1 of 3

Certificate of Calibration

Equipment : Low Temp. Incubator

Manufacturer : Memmert

Model : IPP750

Serial No. : V818.0084

ID No. : RYG_EN0154

Submitted by : ALS Laboratory Group (Thailand) Co.,Ltd.
(Rayong Branch)
616/10 Moo 5 T.Maenam Khu,
A.Pluakdaeng, Rayong 21140, Thailand

Location : BOD Room

Received Order : 22 April 2022

Calibration Date : 22 April 2022

Ambient Temperature : (26 ± 10) °C

Relative Humidity : (50 ± 30) %

Calibrated by : Man Pattanapongpaiboon

REVIEW BY	<i>N. Banvit</i>
APPROVED BY	<i>D. [Signature]</i>
NEXT CAL. DATE	21/10/23

Approved by :

Manu

Approved Signatory

- () Pornthippa Tameyakul
(/) Malee Butkruea
() Suwit Imjai

Issue Date :

3 May 2022

The Uncertainties are for a confidence probability of approximately 95%

This certificate may not be reproduced other than in full, except with the prior written
Approval of the head of Corporate Services 3 : Equipment Calibration and Testing Services.

A 0040735



Equipment : Low Temp. Incubator

Condition As-Received : Used Item

Reference : 2204-0146OC-1

Cert. No.: 22TM317

Page.: 2 of 3

Procedure Used :-

Calibration were conducted using calibration procedure CP-OT02 according to direct measurement

The temperature scale used was based on ITS-90.

Condition of this result of calibration

1. Reference standard instrument:-

Instrument	Model	Serial No.	Cert. No.	Due Date
1) Data Acquisition	34970A	MY44031769	21LM12	02 Sep 2022

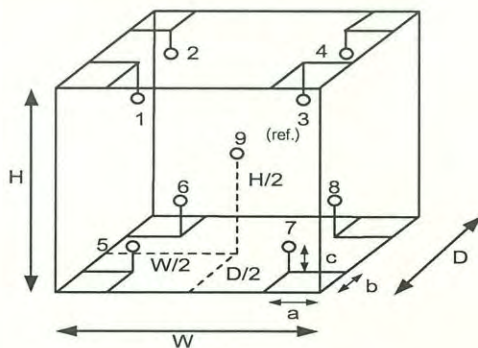
2. This certificate is valid only to the item calibrated on date and place of calibration.

3. This certification is traceable to the International System of Unit.

Result of Calibration :- (*) Without Adjustment

Function of UUC* : Temperature Source

Fresh air setting : Close



Environment during calibration		
	Beginning	Finished
Temp. (°C)	25	25
REL.Humid. (%)	54	58
AC Supply (Volt)	221	223

Position :	Ref. Std. ID No.:
1	9RTD-2/1
2	9RTD-2/2
3	9RTD-2/3
4	9RTD-2/4
5	9RTD-2/5
6	9RTD-2/6
7	9RTD-2/7
8	9RTD-2/8
9 (ref.)	9RTD-2/9

Probe Installation Details :

a = 10 cm
b = 10 cm
c = 10 cm

Dimension of Chamber :

D = 0.60 m
W = 1.0 m
H = 1.2 m
Capacity = 0.75 m³

Malu



Equipment : Low Temp. Incubator
Condition As-Received : Used Item
Reference : 2204-0146OC-1
Result of Calibration :- (*) Without Adjustment

Cert. No.: 22TM317

Page.: 3 of 3

Function of UUC* : Temperature Source

Fresh air setting : Close

Calibration Point (°C)	UUC* Setting (°C)	UUC* Reading (°C)	Temperature stability (± °C)	Temperature uniformity (°C)	Overall Variation (°C)	Uncertainty (± °C)	Coverage Factor <i>k</i>
20.0	20.0	20.0	0.022	0.20	0.22	0.30	2

Calibration Point (°C)	Measured Temperature (°C)								
	Position								
	1	2	3	4	5	6	7	8	9 (ref.)
20.0	20.209	20.174	20.199	20.110	20.075	20.062	20.027	20.069	20.030

Average* : The average of 30 values in each position.

Temperature stability : One-half of the greatest maximum difference of measured temperature at any one sensor.

Temperature uniformity : The maximum difference of measured temperatures at any sensors and the measured temperature at the reference location which are observed at the same time or at as close an observation time as possible to determine the temperature pattern or homogeneity within the chamber under steady-state conditions.

Overall Variation : The Difference of the maximum and minimum measured temperatures throughout observation.

UUC* : Unit Under Calibration

Note : The reported uncertainty of measurement was included stability and excluded uniformity .

The reported uncertainty of measurement was based on a standard uncertainty multiplied by a coverage factor *k*, providing a level of confidence of approximately 95 %.

-o0o-

Malu

Sartorius (Thailand) Co., Ltd.

129 Rama 9 Road, Huaykwang, Huaykwang, Bangkok 10310

Tel: +66 2643 8361-6, e-mail: service.thailand@sartorius.com



NSC-TISI-TIS 17025

CALIBRATION 0426

SARTORIUSREVIEW BY Thavitall.APPROVED BY D. [Signature]NEXT CAL. DATE 01/03/24

Certificate of Calibration

Model Number : MSE224S-100-DUCertificate No. : 23BCI0112Description : Analytical BalanceIssued Date : Friday, March 03, 2023Serial Number : 0026207038Reference No. : 204833ID No. : RYG_EN0002Manufacturer : SartoriusPage No. : 1 of 2Customer Name : ALS Laboratory Group (Thailand) Co., Ltd. (Rayong Branch)616/10 Moo 5 T.Maenam Khu, A.Pluak Daeng, Rayong 21140, Thailand.Calibrated Place : ALS Laboratory Group (Thailand) Co., Ltd.(Balance Room)616/10 Moo 5 T.Maenam Khu, A.Pluakdaeng, Rayong.21140, Thailand.Calibrated By : Mr.Chonchai InthanaCalibration Date : Wednesday, March 01, 2023

Calibration

Procedure No. : This calibration was conducted byUsing in-house calibration procedure number (WI-003)Based on UKAS LAB 14 : 2019**Metrological data :**Capacity : 220 g Readability : 0.0001 g**Ambients Conditions:**Temperature : 23.6 °C ± 5.0 °CHumidity : 60.0 % RH ± 10.0 % RHPressure : — ± —**Reasons for calibration**☐ New Installation ☐ Service / Repaired ☒ Re-calibration/ MaintenanceEquipment Condition: ☒ Good Operate ☐ Fair**Measurement Method UKAS Publication Ref :Lab 14**

The measurement uncertainty stated is the expended uncertainty which is obtained from the standard uncertainty multiplied by the coverage factor (k=2) to provide a level of confidence of approximately 95%. It is determined in accordance with the Guide to Expression of Uncertainty in Measurement (GUM). The calibration certificate documents the traceability to National Standards, which realise the unit of measurement according to the International Standard System of Units (SI). Report of Tolerance came from list of Sartorius Metrological Specifications.

Traceability:

Model Number	Description	Traceability	Certificate No.	Due Date
YCS011-522-00	Sartorius weight set 1mg - 5000g E2,YCS011-522-00	SPC-RT	C02212565	14-Sep-2023
MHB-382SD	Humidity/Barometer/Temp Lutron MHB-382SD	DKSH	C19220444	5-Sep-2023

This certificate relate and apply this equipment only.

This certificate may not be reproduced other than in full except with the prior written approval of the Verification Operation Division Sartorius (Thailand) Co., Ltd.

Mr.chonchai Inthana(Technical Manager)

S
T
A
M
P

Certificate of Calibration

Model Number : MSE224S-100-DU

Certificate No. : 23BCI0112

Description : Analytical Balance

Issued Date : Friday, March 03, 2023

Serial Number : 0026207038

Reference No. : 204833

ID No. : RYG_EN0002

Manufacturer : Sartorius

Page No. : 2 of 2

Calibration Results : Without Adjustment

Repeatability

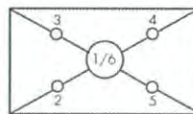
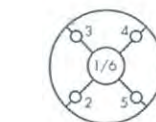
The reproducibility is the ability of a weighing instrument to display nearly identical readouts under constant test conditions when the same load within a measurement series is placed repeatedly on the weighing pan in the same manner. The standard deviation is used to express reproducibility quantitatively.

Nominal Value : (Low Load)	20.0000	199.9999
20 g	20.0000	200.0000
Tolerance	20.0000	199.9999
0.0001 g	20.0000	200.0000
	20.0000	199.9999
Nominal Value : (High Load)	20.0000	199.9999
200 g	19.9999	200.0000
Tolerance	20.0000	200.0000
0.0001 g	20.0000	199.9999
	20.0000	200.0000
Standard Deviation	0.00003	0.00005

Eccentricity (Off-center loading error)

The off-center loading error is yielded by the difference between the readout of the load, i.e. 1/3 or 1/4 of maximum capacity, placed in the middle of the weighing pan and between each of four additional measurement points (positions defined according to OIML R76).

Nominal value : 100 g
Tolerance 0.0004 g



	Difference
1	—
2	-0.0001
3	-0.0001
4	0.0001
5	0.0002
6	-

Linearity

The linearity, also called linearity error. Describes the deviation of the characteristic curve of a weighing instrument from the linear slope.

Tolerance 0.0002 g

Nominal Value (g)	Conventional Mass Value (g)	Displayed Value (g)	Deviation (g)	Uncertainty (g)
0.01	0.0100	0.0100	0.0000	0.00014
0.05	0.0500	0.0500	0.0000	0.00014
0.1	0.1000	0.1000	0.0000	0.00014
0.5	0.5000	0.5000	0.0000	0.00014
1	1.0000	1.0000	0.0000	0.00014
5	5.0000	5.0000	0.0000	0.00014
10	10.0000	10.0001	0.0001	0.00014
20	20.0000	20.0000	0.0000	0.00024
50	50.0000	50.0000	0.0000	0.00015
100	100.0000	99.9999	-0.0001	0.00019
200	200.0000	200.0000	0.0000	0.00032

End of Report.



TECHNOLOGY PROMOTION ASSOCIATION (THAILAND-JAPAN)
CORPORATE SERVICES 3: EQUIPMENT CALIBRATION AND TESTING SERVICES
534/4 PATTANAKARN ROAD SOI 18, SUANLUANG, SUANLUANG BANGKOK 10250
TEL. 0-2717-3000-27 FAX. 0-2719-9484



Cert. No.: 22TM1517

Page : 1 of 3

Certificate of Calibration

Equipment :	Hot Air Oven
Manufacturer :	Memmert
Model :	UFE 500
Serial No. :	G511.1572
ID No. :	RYG_EN0010
Submitted by :	ALS Laboratory Group (Thailand) Co.,Ltd. (Rayong Branch) 616/10 Moo 5 T. Maenam Khu, A. Pluakdaeng, Rayong 21140 Thailand
Location :	Oven Room
Received Order :	20 October 2022
Calibration Date :	20 October 2022
Ambient Temperature :	(26 ± 10) °C
Relative Humidity :	(50 ± 30) %
Calibrated by :	Man Pattanapongpaiboon

REVIEW BY Thanitall
APPROVED BY D. [Signature]
NEXT CAL. DATE 20/04/24

Approved by :

Malu

Approved Signatory

- () Pornthippa Tameyakul
(✓) Malee Butkruea
() Suwit Imjai

Issue Date :

2 November 2022

The Uncertainties are for a confidence probability of approximately 95%

This certificate may not be reproduced other than in full, except with the prior written
Approval of the head of Corporate Services 3 : Equipment Calibration and Testing Services.



Equipment : Hot Air Oven
 Condition As-Received : Used Item
 Reference : 2210-0376OC-2

Cert. No.: 22TM1517
 Page : 2 of 3

Procedure Used :-

Calibration were conducted using calibration procedure CP-OT02 according to direct measurement method with Data Acquisition which connected with Resistance Temperature Detector (RTD) and Thermocouple Type T.

The temperature scale used was based on ITS-90.

Condition of this result of calibration

1. Reference standard instrument:-

Instrument	Model	Serial No.	Cert. No.	Due Date
1) Data Acquisition	34972A	MY49023932	22LM97	29 Jul 2023

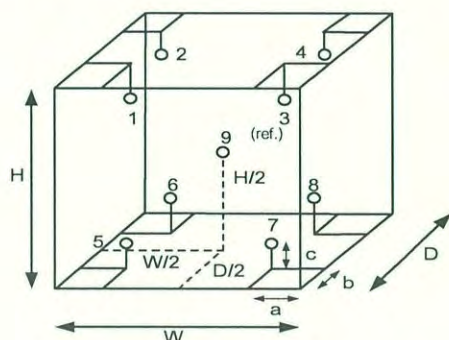
2. This certificate is valid only to the item calibrated on date and place of calibration.

3. This certification is traceable to the International System of Unit.

Result of Calibration :- (*) Without Adjustment

Function of UUC* : Temperature Source

Fresh air setting : Close



Environment during calibration		
	Beginning	Finished
Temp. (°C)	25	25
REL.Humid. (%)	54	59
AC Supply (Volt)	223	225

Ref. Std. ID No.: @ Calibration Point

Position :	(180) °C	(104) °C
1	21-16TC-01	20-16RTD-01
2	21-16TC-02	20-16RTD-02
3	21-16TC-03	20-16RTD-03
4	21-16TC-04	20-16RTD-04
5	21-16TC-05	22-16RTD-05
6	21-16TC-06	20-16RTD-06
7	21-16TC-07	20-16RTD-07
8	21-16TC-08	22-16RTD-08
9 (ref.)	21-16TC-09	22-16RTD-09

Probe Installation Details :

Dimension of Chamber :

a =	5.0	cm	D =	0.40	m
b =	5.0	cm	W =	0.56	m
c =	5.0	cm	H =	0.48	m
			Capacity =	0.11	m ³

Malu



Equipment : Hot Air Oven
Condition As-Received : Used Item
Reference : 2210-0376OC-2
Result of Calibration :- (*) Without Adjustment
Function of UUC* : Temperature Source
Fresh air setting : Close

Cert. No.: 22TM1517

Page : 3 of 3

Calibration Point (°C)	UUC* Setting (°C)	UUC* Reading (°C)	Temperature stability (± °C)	Temperature uniformity (°C)	Overall Variation (°C)	Uncertainty (± °C)	Coverage Factor <i>k</i>
104.0	104.0	104.0	0.076	0.52	0.60	0.42	2
180.0	180.0	180.0	0.13	0.88	1.2	1.1	2

Calibration Point (°C)	Measured Temperature (°C)								
	Position								
	1	2	3	4	5	6	7	8	9 (ref.)
104.0	103.768	103.734	103.723	103.800	104.215	104.131	104.132	103.740	103.747
180.0	179.723	179.359	179.439	179.489	180.361	180.114	180.131	180.243	179.605

Average* : The average of 30 values in each position.

Temperature stability : One-half of the greatest maximum difference of measured temperature at any one sensor

Temperature uniformity : The maximum difference of measured temperatures at any sensors and the measured temperature at the reference location which are observed at the same time or at as close an observation time as possible to determine the temperature pattern or homogeneity within the chamber under steady-state conditions.

Overall Variation : The Difference of the maximum and minimum measured temperatures throughout observation

UUC* : Unit Under Calibration

Note : The reported uncertainty of measurement was included stability and excluded uniformity .

The reported uncertainty of measurement was based on a standard uncertainty multiplied by a coverage factor *k*, providing a level of confidence of approximately 95 %.

-oOo-

Malu .



TECHNOLOGY PROMOTION ASSOCIATION (THAILAND-JAPAN)
CORPORATE SERVICES 3: EQUIPMENT CALIBRATION AND TESTING SERVICES
534/4 PATTANAKARN ROAD SOI 18, SUANLUANG, SUANLUANG BANGKOK 10250
TEL. 0-2717-3000-27 FAX. 0-2719-9484



Cert. No.: 22TM1492

Page : 1 of 3

Certificate of Calibration

Equipment :	Hot Air Oven
Manufacturer :	Memmert
Model :	UM 400
Serial No. :	b495.0899
ID No. :	RYG_EN0006
Submitted by :	ALS Laboratory Group (Thailand) Co.,Ltd. (Rayong Branch) 616/10 Moo 5, T. Maenam Khu, A. Pluakdaeng, Rayong 21140, Thailand
Location :	Oven Room
Received Order :	20 October 2022
Calibration Date :	20 October 2022
Ambient Temperature :	(26 ± 10) °C
Relative Humidity :	(50 ± 30) %

Calibrated by : Preecha Hlahib

Approved by :

Malu.
Approved Signatory

- (☒) Pornthippa Tameyakul
(☒) Malee Butkruea
(☐) Suwit Imjai

Issue Date : 2 November 2022

The Uncertainties are for a confidence probability of approximately 95%

This certificate may not be reproduced other than in full, except with the prior written
Approval of the head of Corporate Services 3 : Equipment Calibration and Testing Services.



Equipment : Hot Air Oven
 Condition As-Received : Used Item
 Reference : 2210-0376OC-1

Cert. No.: 22TM1492
 Page : 2 of 3

Procedure Used :-

Calibration were conducted using calibration procedure CP-OT02 according to direct measurement method with Data Acquisition which connected with Resistance Temperature Detector (RTD).

The temperature scale used was based on ITS-90.

Condition of this result of calibration

1. Reference standard instrument:-

Instrument	Model	Serial No.	Cert. No.	Due Date
1) Data Acquisition	34970A	MY44035217	21LM30	23 Dec 2022

2. This certificate is valid only to the item calibrated on date and place of calibration.

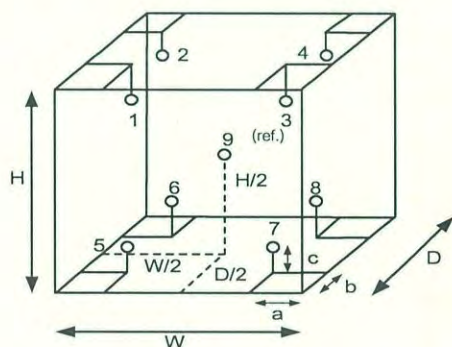
3. This certification is traceable to the International System of Unit.

Result of Calibration :- (*) Without Adjustment

Function of UUC* : Temperature Source

Fresh air setting : Close

Environment during calibration		
	Beginning	Finished
Temp. (°C)	28	29
REL.Humid. (%)	43	47
AC Supply (Volt)	220	221



Position :	Ref. Std. ID No.:
1	18-10RTD-01
2	18-10RTD-02
3	18-10RTD-03
4	18-10RTD-04
5	18-10RTD-05
6	18-10RTD-06
7	18-10RTD-07
8	18-10RTD-08
9 (ref.)	18-10RTD-09

Probe Installation Details :

a = 5.0 cm
 b = 5.0 cm
 c = 5.0 cm

Dimension of Chamber :

D = 0.33 m
 W = 0.40 m
 H = 0.40 m
 Capacity = 0.053 m³

Malu



Equipment : Hot Air Oven
Condition As-Received : Used Item
Reference : 2210-0376OC-1
Result of Calibration :- (*) Without Adjustment
Function of UUC* : Temperature Source
Fresh air setting : Close

Cert. No.: 22TM1492
Page : 3 of 3

Calibration Point (°C)	UUC* Setting (°C)	UUC* Reading (°C)	Temperature stability (± °C)	Temperature uniformity (°C)	Overall Variation (°C)	Uncertainty (± °C)	Coverage Factor <i>k</i>
70.0	70.0	70.0	0.079	0.47	0.77	0.42	2

Calibration Point (°C)	Measured Temperature (°C)								
	Position								
	1	2	3	4	5	6	7	8	9 (ref.)
70.0	70.262	69.995	70.079	70.177	70.664	70.039	70.688	70.149	70.328

Average* : The average of 30 values in each position.

Temperature stability : One-half of the greatest maximum difference of measured temperature at any one sensor

Temperature uniformity : The maximum difference of measured temperatures at any sensors and the measured temperature at the reference location which are observed at the same time or at as close an observation time as possible to determine the temperature pattern or homogeneity within the chamber under steady-state conditions.

Overall Variation : The Difference of the maximum and minimum measured temperatures throughout observation

UUC* : Unit Under Calibration

Note : The reported uncertainty of measurement was included stability and excluded uniformity .

The reported uncertainty of measurement was based on a standard uncertainty multiplied by a coverage factor *k*, providing a level of confidence of approximately 95 %.

-o0o-

Malu.



TECHNOLOGY PROMOTION ASSOCIATION (THAILAND-JAPAN)
CORPORATE SERVICES 3: EQUIPMENT CALIBRATION AND TESTING SERVICES
534/4 PATTANAKARN ROAD SOI 18, SUANLUANG, SUANLUANG BANGKOK 10250
TEL. 0-2717-3000-27 FAX. 0-2719-9484



Cert. No.: 22TM1491

Page : 1 of 3

Certificate of Calibration

Equipment :	Water Bath
Manufacturer :	Memmert
Model :	WNB22
Serial No. :	L513.0648
ID No. :	RYG_EN0061
Submitted by :	ALS Laboratory Group (Thailand) Co.,Ltd. (Rayong Branch) 616/10 Moo 5, T. Maenam Khu, A. Pluakdaeng, Rayong 21140, Thailand
Location :	Wet Chemistry Lab
Received Order :	20 October 2022
Calibration Date :	20 October 2022
Ambient Temperature :	(26 ± 10) °C
Relative Humidity :	(50 ± 30) %
Calibrated by :	Preecha Hlahib



Approved by :

Malee

Approved Signatory

- () Pornthippa Tameyakul
(✓) Malee Butkruea
() Suwit Imjai

Issue Date :

2 November 2022

The Uncertainties are for a confidence probability of approximately 95%

This certificate may not be reproduced other than in full, except with the prior written
Approval of the head of Corporate Services 3 : Equipment Calibration and Testing Services.



Equipment : Water Bath
Condition As-Received : Used Item
Reference : 2210-0376OC-4

Cert. No.: 22TM1491

Page : 2 of 3

Procedure Used :-

Calibration were conducted using in-house calibration procedure CP-OT04 according to direct measurement method with Data Acquisition which connected with Industrial Platinum Resistance Thermometer (IPRT).

The temperature scale used was based on ITS-90.

Condition of this result of calibration

1. Reference standard instrument:-

<u>Instrument</u>	<u>Model</u>	<u>Serial No.</u>	<u>Cert. No.</u>	<u>Due Date</u>
1) Data Acquisition	34970A	MY44035217	21LM30	23 Dec 2022

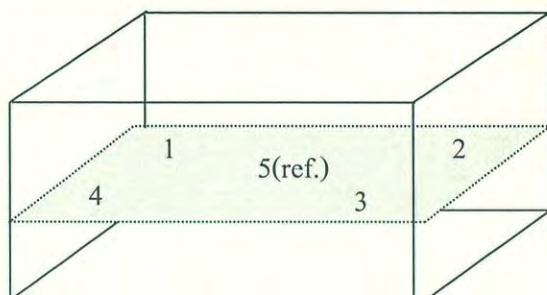
2. This certificate is valid only to the item calibrated on date and place of calibration.

3. This certification is traceable to the International System of Unit.

Result of Calibration :- (*) Without Adjustment

Function of UUC* : Temperature Source

	Environmental		AC Voltage Supply
	(°C)	(%R.H.)	(Volt)
Beginning of Calibration	24	53	222
Finished of Calibration	24	50	221



Front

Position :	Ref. Std. S/N.:
1	N37P300726
2	N37P300727
3	N37P300728
4	N37P300729
5(ref.)	N37P300730

Malu



Equipment : Water Bath
Condition As-Received : Used Item
Reference : 2210-0376OC-4
Result of Calibration :- (*) Without Adjustment
Function of UUC* : Temperature Source

Cert. No.: 22TM1491
Page : 3 of 3

Calibration point (°C)	UUC* Setting (°C)	UUC* Reading (°C)	Average* Standard Reading (°C)				
			Position				
			1	2	3	4	5 (ref.)
85.0	85.0	85.0	84.527	84.563	84.628	84.516	84.580

Calibration point (°C)	Uniformity (°C)	Stability (± °C)	Uncertainty (± °C)	Coverage Factor <i>k</i>
85.0	0.12	0.081	0.18	2

Average* : The average of 30 values in each position.

Uniformity : The maximum difference of measured temperatures at any sensors and the measured temperature at the reference location which are observed at the same time or at as close an observation time as possible to determine the temperature pattern or homogeneity within the chamber under steady-state conditions.

Stability : One-half of the greatest maximum difference of measured temperature at any one probe.

UUC* : Unit Under Calibration

Note : The reported uncertainty of measurement was included stability and excluded uniformity.

The reported uncertainty of measurement was based on a standard uncertainty multiplied by a coverage factor *k*, providing a level of confidence of approximately 95 %.

-o0o-

Malu.

Certificate of Calibration

Equipment:	Block Digestion Unit	Certificate No.:	C29230010
Model:	KT-20s	Issued Date:	18 March 2023
Serial No. (or ID.):	5720210009/5770200073	Job No.:	KSPR2304362
Manufacturer:	Gerhardt	Page:	1 of 4
Condition:	In Condition	Digestion Block:	20 holes.

Customer: ALS Laboratory Group (Thailand) Co.,Ltd. (Rayong Branch)
616/10 Moo 5 T.Maenam Khu, A.Pluakdaeng,
Rayong 21140, Thailand.

Environment Condition:

Temperature:	25 °C	±	0.5 °C
Humidity:	65 %RH	±	3.7 %RH
Voltage:	231 VAC	±	3.1 VAC

REVIEW BY	<i>N. Banuett</i>
APPROVED BY	<i>D. Srichana</i>
NEXT CAL. DATE	15/03/24

Calibration Place: ALS Laboratory Group (Thailand) Co.,Ltd. (Rayong Branch)
(Wet Chemistry Lab)
616/10 Moo 5 T.Maenam Khu, A.Pluakdaeng,
Rayong 21140, Thailand.

Calibration By: Mr. Nakarin Ruenros

Calibration Date: 15 March 2023

The Method used: In house method, base on by comparison with standard

Traceability: This certificate is traceable to the SI Units maintained by National Institute of Metrology (NIMT), Thailand through N.M. Technical Center Laboratory (NTL)
Certificate No.: TC22/0080



(Mr. Nakarin Ruenros)

Person in charge



(Mr. Udon Srichana)

Authorized signatory

This certificate is issued the units of measurement according to the International System of Units (SI). It provides traceability of measurement to international or national standard or other recognized national standard laboratories.

The measurement uncertainty stated is the expanded uncertainty which is obtained from the standard uncertainty multiplied by the coverage factor ($k=2$) to provide a level of confidence of approximately 95%. It is determined in accordance with the Guide to Expression of Uncertainty in Measurement (GUM).

These results may be affected by deviations from specified conditions. The results relate only to the items tested, calibrated or sampled. The report shall not be reproduced except in full without approval of DKSH Technology Limited.

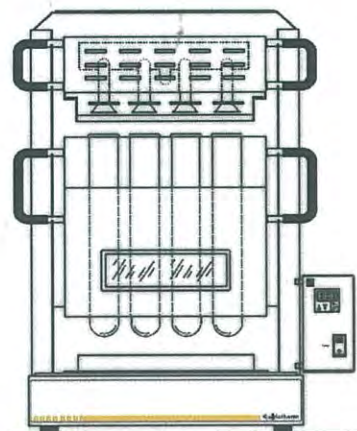
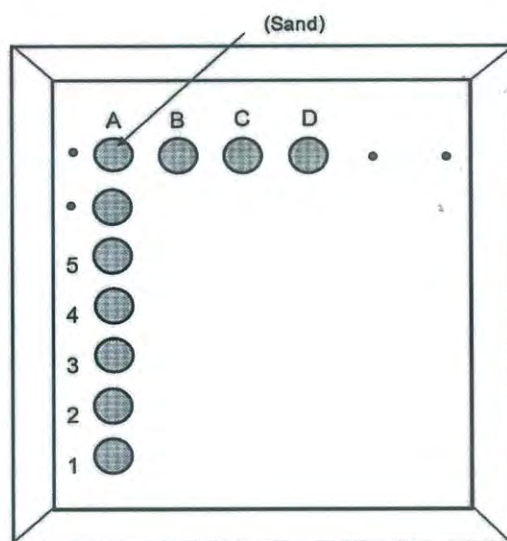


Fig. 1.: Front view



Location of standard

Fig. 2.: Digestion block

Definitions

Indicating Temperature: The average reading of indicating device which forms the integral part of the Digestion block.

Measured Temperature: The average reading of working standard at any positions or location.

Calibration Results:
Before adjustment

Locations	Desired (°C)	Setting (°C)	Indicating (°C)	Measured Temperature (°C)	Correction of UUC. (°C)	Uncertainty (± °C)
A1	380	380	380	375.1	-4.9	1.5
A2				374.3	-5.7	1.5
A3				374.6	-5.4	1.5
A4				376.3	-3.7	1.5
A5				373.2	-6.8	1.5
B1				374.4	-5.6	1.5
B2				374.3	-5.7	1.5
B3				374.6	-5.4	1.5
B4				375.2	-4.8	1.5
B5				375.1	-4.9	1.5
C1				373.5	-6.5	1.5
C2				372.8	-7.2	1.5
C3				372.1	-7.9	1.5
C4				372.2	-7.8	1.5
C5				374.5	-5.5	1.5
D1				374.7	-5.3	1.5
D2				375.3	-4.7	1.5
D3				375.5	-4.5	1.5
D4				375.8	-4.2	1.5
D5				375.1	-4.9	1.5

Calibration Results:
After adjustment

Locations	Desired (°C)	Setting (°C)	Indicating (°C)	Measured Temperature (°C)	Correction of UUC. (°C)	Uncertainty (± °C)
A1	380	380	380	379.0	-1.0	1.5
A2				378.7	-1.3	1.5
A3				379.4	-0.6	1.5
A4				379.2	-0.8	1.5
A5				379.2	-0.8	1.5
B1				379.8	-0.2	1.5
B2				379.2	-0.8	1.5
B3				379.5	-0.5	1.5
B4				378.9	-1.1	1.5
B5				379.1	-0.9	1.5
C1				379.1	-0.9	1.5
C2				377.7	-2.3	1.5
C3				378.4	-1.6	1.5
C4				378.2	-1.8	1.5
C5				378.0	-2.0	1.5
D1				379.5	-0.5	1.5
D2				378.7	-1.3	1.5
D3				379.7	-0.3	1.5
D4				379.5	-0.5	1.5
D5				379.4	-0.6	1.5

The End of Certificate

ใบตรวจสอบสภาพเครื่องควบคุมอุณหภูมิ

เลขที่ใบงาน: KSPR2304362

ชนิดเครื่องมือ: Block Digestion Unit

รุ่น: KT-20s

หมายเลขเครื่อง: 5720210009/5770200073

ตรวจสอบ (รับ)		รายการตรวจเช็ค	ตรวจสอบ (ส่ง)		หมายเหตุ
15 Mar 2023			15 Mar 2023		
ปกติ	ไม่ปกติ		ปกติ	ไม่ปกติ	
		General			
<input checked="" type="checkbox"/>	<input type="checkbox"/>	1. สายไฟ	<input checked="" type="checkbox"/>	<input type="checkbox"/>	
<input checked="" type="checkbox"/>	<input type="checkbox"/>	2. การทำงาน Main Switch	<input checked="" type="checkbox"/>	<input type="checkbox"/>	
<input checked="" type="checkbox"/>	<input type="checkbox"/>	3. การทำงาน Selector Key	<input checked="" type="checkbox"/>	<input type="checkbox"/>	
<input checked="" type="checkbox"/>	<input type="checkbox"/>	4. การแสดงผล Display	<input checked="" type="checkbox"/>	<input type="checkbox"/>	
<input checked="" type="checkbox"/>	<input type="checkbox"/>	5. สภาพ Hole	<input checked="" type="checkbox"/>	<input type="checkbox"/>	
<input type="checkbox"/>	<input type="checkbox"/>	6. สภาพฝาปิด	<input type="checkbox"/>	<input type="checkbox"/>	ไม่มี
<input checked="" type="checkbox"/>	<input type="checkbox"/>	7. สภาพตัวเครื่อง	<input checked="" type="checkbox"/>	<input type="checkbox"/>	
<input checked="" type="checkbox"/>	<input type="checkbox"/>	8. สภาพแวดล้อม ณ สถานที่ตั้งเครื่อง	<input checked="" type="checkbox"/>	<input type="checkbox"/>	

ข้อแนะนำ :

Mr. Nakarin Ruenros

Service Engineer

ภาคผนวก จ

สำเนาหนังสือใบอนุญาตขึ้นทะเบียนห้องปฏิบัติการวิเคราะห์เอกชน

ที่ อก ๐๓๑๐(๑)/ ๑๐๖๙



กรมโรงงานอุตสาหกรรม
ถนนพระรามที่ ๖ เขตราชเทวี
กรุงเทพมหานคร ๑๐๔๐๐

๒๘ มกราคม ๒๕๖๕

เรื่อง ต่ออายุหนังสือรับขึ้นทะเบียนห้องปฏิบัติการวิเคราะห์เอกชน

เรียน กรรมการผู้จัดการ บริษัท เอแอลเอส แลบบอราทอรี กรุ๊ป (ประเทศไทย) จำกัด

อ้างถึง คำขอขึ้นทะเบียน/ต่ออายุ/เปลี่ยนแปลงบุคลากร และชนิดสารมลพิษของห้องปฏิบัติการวิเคราะห์เอกชน
ลงวันที่ ๓๐ กรกฎาคม ๒๕๖๓

- สิ่งที่ส่งมาด้วย ๑. รายชื่อผู้ควบคุมดูแลห้องปฏิบัติการวิเคราะห์ จำนวน ๑ แผ่น
๒. รายชื่อเจ้าหน้าที่ประจำห้องปฏิบัติการวิเคราะห์ จำนวน ๕ แผ่น
๓. ขอบข่ายสารมลพิษที่ได้รับขึ้นทะเบียนจากกรมโรงงานอุตสาหกรรม จำนวน ๓๑ แผ่น

ตามหนังสือที่อ้างถึง บริษัท เอแอลเอส แลบบอราทอรี กรุ๊ป (ประเทศไทย) จำกัด ขอต่ออายุ
หนังสือรับขึ้นทะเบียนห้องปฏิบัติการวิเคราะห์เอกชน เลขทะเบียน ว-๒๐๔ สถานที่ตั้งเลขที่ ๑๐๔
ซอยพัฒนาการ ๔๐ ถนนพัฒนาการ แขวงพัฒนาการ เขตสวนหลวง กรุงเทพมหานคร
ต่อกรมโรงงานอุตสาหกรรม นั้น

กรมโรงงานอุตสาหกรรมพิจารณาแล้ว ให้บริษัท เอแอลเอส แลบบอราทอรี กรุ๊ป (ประเทศไทย)
จำกัด ต่ออายุหนังสือรับขึ้นทะเบียนห้องปฏิบัติการวิเคราะห์เอกชน โดยมีองค์ประกอบดังนี้

- ก. ผู้ควบคุมดูแลห้องปฏิบัติการวิเคราะห์ จำนวน ๖ ราย ตามสิ่งที่ส่งมาด้วย ๑
ข. เจ้าหน้าที่ประจำห้องปฏิบัติการวิเคราะห์ จำนวน ๑๖๒ ราย ตามสิ่งที่ส่งมาด้วย ๒
ค. ขอบข่ายสารมลพิษที่ได้รับขึ้นทะเบียนให้วิเคราะห์ในน้ำเสีย จำนวน ๕๙ รายการ น้ำใต้ดิน
จำนวน ๑๒๖ รายการ อากาศเสีย ๑๖ รายการ สิ่งปฏิกูลหรือวัสดุที่ไม่ใช้แล้ว จำนวน ๓๕ รายการ และดิน
จำนวน ๑๒๕ รายการ รวมทั้งสิ้นจำนวน ๓๖๑ รายการ ตามสิ่งที่ส่งมาด้วย ๓

หนังสือฉบับนี้จะหมดอายุในวันที่ ๒ กันยายน ๒๕๖๖ หากประสงค์จะต่ออายุหนังสือ
รับขึ้นทะเบียนห้องปฏิบัติการวิเคราะห์เอกชน ให้ยื่นคำขอต่ออายุพร้อมเอกสารประกอบคำขอ
ต่อกรมโรงงานอุตสาหกรรม ภายใน ๓๐ วัน ก่อนวันสิ้นอายุของหนังสือรับขึ้นทะเบียนห้องปฏิบัติการวิเคราะห์
เอกชน ซึ่งคำขอต่ออายุดังกล่าวขอรับได้ที่กรมโรงงานอุตสาหกรรม

จึงเรียนมาเพื่อทราบ

ขอแสดงความนับถือ

(นายศิริะ จันทรเจต)

นักวิทยาศาสตร์ชำนาญการพิเศษ รักษาการแทน
ผู้อำนวยการกองวิจัยและเตือนภัยมลพิษโรงงาน
ปฏิบัติราชการแทนอธิบดีกรมโรงงานอุตสาหกรรม

กองวิจัยและเตือนภัยมลพิษโรงงาน

กลุ่มมาตรฐานวิธีการวิเคราะห์ทดสอบมลพิษและทะเบียนห้องปฏิบัติการ

โทร. ๐ ๒๒๐๒ ๔๑๔๖ ๐ ๒๒๐๒ ๔๐๐๒

โทรสาร ๐ ๒๓๕๔ ๓๒๐๘ ๐ ๒๓๕๔ ๓๔๑๕

เอกสารแนบท้ายหนังสือรับต่ออายุขึ้นทะเบียนห้องปฏิบัติการวิเคราะห์เอกชน

บริษัท เอแอลเอส แลบบอราทอรี กรุ๊ป (ประเทศไทย) จำกัด

เลขทะเบียน ว-๒๐๔

ที่ อก ๐๓๑๐(๑)/

ลงวันที่ ๒๘ มกราคม ๒๕๖๕

ก. ผู้ควบคุมดูแลห้องปฏิบัติการวิเคราะห์ จำนวน ๖ ราย

๑) นางสาวยุพาพร จันทร์เปล่ง

ทะเบียนเลขที่ ว-๒๐๔-ค-๔๗๐๐

๒) นางสาวชัชชัย โกมารกุล ณ นคร

ทะเบียนเลขที่ ว-๒๐๔-ค-๔๗๐๑

๓) นายศรายุทธ จิตรานนท์

ทะเบียนเลขที่ ว-๒๐๔-ค-๔๗๐๒

๔) นางสาวกนกกร เอนก

ทะเบียนเลขที่ ว-๒๐๔-ค-๖๑๑๑

๕) นายสุริยา สอนแก้ว

ทะเบียนเลขที่ ว-๒๐๔-ค-๖๑๑๒

๖) นายวิชาญ ชูณหะวัณ

ทะเบียนเลขที่ ว-๒๐๔-ค-๖๑๑๓



(นายศิริระ จันทร์เจิด)

นักวิทยาศาสตร์ชำนาญการพิเศษ รักษาการแทน

ผู้อำนวยการกองวิจัยและเตือนภัยมลพิษโรงงาน

ปฏิบัติราชการแทนอธิบดีกรมโรงงานอุตสาหกรรม

เอกสารแนบท้ายหนังสือรับต่ออายุขึ้นทะเบียนห้องปฏิบัติการวิเคราะห์เอกชน

บริษัท เอแอลเอส แลบบอราทอรี กรุ๊ป (ประเทศไทย) จำกัด

เลขทะเบียน ว-๒๐๔

ที่ อก ๐๓๑๐(๑)/ ๑๐๖๙

ลงวันที่ ๒๘ มกราคม ๒๕๖๕

ข. เจ้าหน้าที่ประจำห้องปฏิบัติการวิเคราะห์ จำนวน ๑๖๒ ราย

๑) นางสาวจินดา ไชจุลธรรม	ทะเบียนเลขที่ ว-๒๐๔-จ-๔๗๐๘
๒) นางสาวสาวิตรี น้อยเสงี่ยม	ทะเบียนเลขที่ ว-๒๐๔-จ-๔๗๐๙
๓) นางสาวชนัญญาณุจน์ อัมมขม	ทะเบียนเลขที่ ว-๒๐๔-จ-๔๗๑๐
๔) นางสาวนรินทร์ สายเส็ง	ทะเบียนเลขที่ ว-๒๐๔-จ-๔๗๑๕
๕) นางสาวนันทวดี สมบูรณ์	ทะเบียนเลขที่ ว-๒๐๔-จ-๔๗๑๖
๖) นางสาวศรัณยา เฉลิมธำรงค์	ทะเบียนเลขที่ ว-๒๐๔-จ-๔๗๑๗
๗) นางสาวสรารักษ์ มงคลจิรวุฒิ	ทะเบียนเลขที่ ว-๒๐๔-จ-๔๗๑๙
๘) นางสาวศิริลักษณ์ พึ่งแพง	ทะเบียนเลขที่ ว-๒๐๔-จ-๔๗๒๐
๙) นายณพพงศ์ จันทรพันธุ์	ทะเบียนเลขที่ ว-๒๐๔-จ-๕๔๐๘
๑๐) นายนรเศรษฐ์ โกมลาลัย	ทะเบียนเลขที่ ว-๒๐๔-จ-๕๔๑๑
๑๑) นายธันวา จริยา	ทะเบียนเลขที่ ว-๒๐๔-จ-๕๔๑๔
๑๒) นางสาวเกศรินทร์ แก้วมัน	ทะเบียนเลขที่ ว-๒๐๔-จ-๕๔๑๖
๑๓) นางสาวสุวิมล ชัยเรืองวุฒิ	ทะเบียนเลขที่ ว-๒๐๔-จ-๕๔๑๗
๑๔) นางสาวสุชาดา ธรรมถาวร	ทะเบียนเลขที่ ว-๒๐๔-จ-๕๔๒๑
๑๕) นางสาวเบมิกา ชัยเดชธนกุล	ทะเบียนเลขที่ ว-๒๐๔-จ-๕๔๒๓
๑๖) นางสาวศศิธร หมูสวัสดิ์	ทะเบียนเลขที่ ว-๒๐๔-จ-๕๔๒๔
๑๗) นางสาวเสาวลักษณ์ ภู่นภาอำพร	ทะเบียนเลขที่ ว-๒๐๔-จ-๕๔๒๕
๑๘) นายอภิสิทธิ์ สิงหา	ทะเบียนเลขที่ ว-๒๐๔-จ-๕๔๒๖
๑๙) นายศักดิ์สิทธิ์ ไพศาลพิสุทธิ์	ทะเบียนเลขที่ ว-๒๐๔-จ-๕๔๒๗
๒๐) ว่าที่ร้อยตรีหญิง พรรณิภา ขำเจริญ	ทะเบียนเลขที่ ว-๒๐๔-จ-๕๔๒๘
๒๑) นางจิตดา คำภูแก้ว	ทะเบียนเลขที่ ว-๒๐๔-จ-๕๔๓๑
๒๒) นางสาวอรรวรรณ รักยง	ทะเบียนเลขที่ ว-๒๐๔-จ-๖๑๑๕
๒๓) นางสาวนพรัตน์ แยมกรานต์	ทะเบียนเลขที่ ว-๒๐๔-จ-๖๑๑๙
๒๔) นายจุลเดช วารินทร์	ทะเบียนเลขที่ ว-๒๐๔-จ-๖๑๒๐
๒๕) นางสาวดาญรัตน์ ร้องคำ	ทะเบียนเลขที่ ว-๒๐๔-จ-๖๑๒๑
๒๖) นายนคร สุขเจริญ	ทะเบียนเลขที่ ว-๒๐๔-จ-๖๑๒๒
๒๗) นายบัญชา นามเขตต์	ทะเบียนเลขที่ ว-๒๐๔-จ-๖๑๒๓
๒๘) นายพรมมี ศรีปัตเนตร	ทะเบียนเลขที่ ว-๒๐๔-จ-๖๑๒๕
๒๙) นายอุทิศ อุ่นสีม	ทะเบียนเลขที่ ว-๒๐๔-จ-๖๑๒๖
๓๐) ว่าที่ร้อยตรี เฉลิมเกียรติ อมรศรีเสริม	ทะเบียนเลขที่ ว-๒๐๔-จ-๖๑๒๘
๓๑) นางสาววริยา สร้างนา	ทะเบียนเลขที่ ว-๒๐๔-จ-๖๑๒๙
๓๒) นายอนุพงศ์ รัตนศรีประเสริฐ	ทะเบียนเลขที่ ว-๒๐๔-จ-๖๑๓๐
๓๓) นางสาวจุฑารัตน์ โอนสันเทียะ	ทะเบียนเลขที่ ว-๒๐๔-จ-๖๑๔๒
๓๔) นางสาวจรรวรรณ พิมพ์อริกฤติยา	ทะเบียนเลขที่ ว-๒๐๔-จ-๗๐๗๖

(นายศิระ จันทรเจ็ด)

๓๕) นางสาวปรารค์ทิพย์...

นักวิทยาศาสตร์ชำนาญการพิเศษ รักษาการแทน

ผู้อำนวยการกองวิจัยและเตือนภัยมลพิษโรงงาน

สำนักงานสิ่งแวดล้อมและเฝ้าระวังมลพิษ

๓๕) นางสาวปรางค์ทิพย์ กิจไพศาลศักดิ์	ทะเบียนเลขที่ ว-๒๐๔-จ-๗๐๗๙
๓๖) นางสาวเดือนใจ ทางกลาง	ทะเบียนเลขที่ ว-๒๐๔-จ-๗๐๘๐
๓๗) นางสาวจิราพร ศิริเวช	ทะเบียนเลขที่ ว-๒๐๔-จ-๗๐๘๑
๓๘) นายวรกร ผูกרך	ทะเบียนเลขที่ ว-๒๐๔-จ-๗๐๘๒
๓๙) นายทอง วิริยะสทกิจ	ทะเบียนเลขที่ ว-๒๐๔-จ-๗๐๘๓
๔๐) นายธนิต เจนจบ	ทะเบียนเลขที่ ว-๒๐๔-จ-๗๐๘๔
๔๑) นายคณิศร ขำเพชร	ทะเบียนเลขที่ ว-๒๐๔-จ-๗๐๘๕
๔๒) นายอรรคพล นิยมวิทยาพันธ์	ทะเบียนเลขที่ ว-๒๐๔-จ-๗๐๘๖
๔๓) นายภูวิช พรหมสะอาด	ทะเบียนเลขที่ ว-๒๐๔-จ-๗๐๘๗
๔๔) นายธนเดช โภคาพิพัฒน์	ทะเบียนเลขที่ ว-๒๐๔-จ-๗๐๘๘
๔๕) นายชวฤทธิ์ วงษ์จันทร์	ทะเบียนเลขที่ ว-๒๐๔-จ-๗๐๘๙
๔๖) นายอาทิตย์ ศรีแสน	ทะเบียนเลขที่ ว-๒๐๔-จ-๗๐๙๐
๔๗) นายเจษฎินทร์ คงศักดิ์ไทย	ทะเบียนเลขที่ ว-๒๐๔-จ-๗๐๙๑
๔๘) นายจรัส บุญยั้ง	ทะเบียนเลขที่ ว-๒๐๔-จ-๗๐๙๒
๔๙) นายธนาณัติ เอนก	ทะเบียนเลขที่ ว-๒๐๔-จ-๗๐๙๓
๕๐) นายอภิวัฒน์ ทุมหนู	ทะเบียนเลขที่ ว-๒๐๔-จ-๗๐๙๔
๕๑) นางสาวสุภาขวัญ มาก	ทะเบียนเลขที่ ว-๒๐๔-จ-๗๐๙๕
๕๒) นางสาวหัตพร ขวาลสมบูรณ์	ทะเบียนเลขที่ ว-๒๐๔-จ-๗๑๐๐
๕๓) นางสาวธิดิมา บุญเพ็ง	ทะเบียนเลขที่ ว-๒๐๔-จ-๗๑๐๑
๕๔) นางสาวกนกอร เข้มเพ็ชร	ทะเบียนเลขที่ ว-๒๐๔-จ-๗๑๐๒
๕๕) นางสาวพัชรียา หงษ์สมดี	ทะเบียนเลขที่ ว-๒๐๔-จ-๗๑๐๓
๕๖) นางสาวภาวนิดา สุรวงศ์ตระกูล	ทะเบียนเลขที่ ว-๒๐๔-จ-๗๑๐๔
๕๗) นางสาวภาณุมาศ นามวัฒน์	ทะเบียนเลขที่ ว-๒๐๔-จ-๗๑๐๕
๕๘) นางสาวอุไรรัตน์ ทิงสร้างแป้น	ทะเบียนเลขที่ ว-๒๐๔-จ-๗๑๐๖
๕๙) นายธีรวัฒน์ ปวงสุข	ทะเบียนเลขที่ ว-๒๐๔-จ-๗๑๐๗
๖๐) นายอิทธิพล ยะโส	ทะเบียนเลขที่ ว-๒๐๔-จ-๗๑๐๘
๖๑) นายประพจน์ วรรณชูชัย	ทะเบียนเลขที่ ว-๒๐๔-จ-๗๑๐๙
๖๒) นายชยธร พวงทิพย์	ทะเบียนเลขที่ ว-๒๐๔-จ-๗๑๑๐
๖๓) นางสาวกนกวรรณ จันทบาล	ทะเบียนเลขที่ ว-๒๐๔-จ-๗๑๑๑
๖๔) นางสาวเกษร หลักบุญ	ทะเบียนเลขที่ ว-๒๐๔-จ-๗๑๑๒
๖๕) นายสิทธิโชค ธงเงิน	ทะเบียนเลขที่ ว-๒๐๔-จ-๗๑๑๓
๖๖) นางศิลปวรรณ ใจบุญ	ทะเบียนเลขที่ ว-๒๐๔-จ-๗๕๐๕
๖๗) นางสาวพรรณธิดา พุ่มคง	ทะเบียนเลขที่ ว-๒๐๔-จ-๗๕๐๘
๖๘) นางสาวศรณีย์ ยิ่งดี	ทะเบียนเลขที่ ว-๒๐๔-จ-๗๕๐๙
๖๙) นายนวกัทร ศรีวิริยะ	ทะเบียนเลขที่ ว-๒๐๔-จ-๗๕๑๐
๗๐) นายสุวิชา ทองอ่อน	ทะเบียนเลขที่ ว-๒๐๔-จ-๗๕๑๑
๗๑) นายวิญญู บุญตะนัย	ทะเบียนเลขที่ ว-๒๐๔-จ-๗๕๑๓

(นายศิระ จันทรเจ็ด)

นักวิทยาศาสตร์ชำนาญการพิเศษ รักษาการแทน

ผู้อำนวยการกองวิจัยและเตือนภัยมลพิษโรงงาน

กระทรวงอุตสาหกรรม

๗๒) นายสมบูรณ์...

[illegible]

(นายศิระ จันทรเจ็ด)

นักวิทยาศาสตร์ชำนาญการพิเศษ รักษาราชการแทน

ผู้อำนวยการกองวิจัยและเตือนภัยมลพิษโรงงาน

ปณิธิราชมารทพาลกิจเด็กมรโงรงามมดตามมด

๑๐๙) นายนนทชัย...

๑๐๙) นายพนนพชัย อุปถัมภ์	ทะเบียนเลขที่ ว-๒๐๔-จ-๘๕๙๔
๑๑๐) นายณัฐพล คุณสุทธิ	ทะเบียนเลขที่ ว-๒๐๔-จ-๘๕๙๕
๑๑๑) นายณันทวัฒน์ สาริน	ทะเบียนเลขที่ ว-๒๐๔-จ-๘๕๙๖
๑๑๒) นายปิยะนัฐ พลมะศรี	ทะเบียนเลขที่ ว-๒๐๔-จ-๘๕๙๗
๑๑๓) นายพงศ์สิริ โสมเขียว	ทะเบียนเลขที่ ว-๒๐๔-จ-๘๕๙๘
๑๑๔) นายพีรพัฒน์ กำคำ	ทะเบียนเลขที่ ว-๒๐๔-จ-๘๕๙๙
๑๑๕) นายภาณุพงศ์ มานิตย์	ทะเบียนเลขที่ ว-๒๐๔-จ-๘๖๐๐
๑๑๖) นายมงคล ผลาทิพย์	ทะเบียนเลขที่ ว-๒๐๔-จ-๘๖๐๑
๑๑๗) นายมนุรินทร์ พูลศิริ	ทะเบียนเลขที่ ว-๒๐๔-จ-๘๖๐๒
๑๑๘) นายสิรินันท์ ทองอ้น	ทะเบียนเลขที่ ว-๒๐๔-จ-๘๖๐๓
๑๑๙) นายอเนชา ทันสมัย	ทะเบียนเลขที่ ว-๒๐๔-จ-๘๖๐๔
๑๒๐) นายอดิศักดิ์ ผมไผ	ทะเบียนเลขที่ ว-๒๐๔-จ-๘๖๐๕
๑๒๑) นายอนันตชัย วิสุม	ทะเบียนเลขที่ ว-๒๐๔-จ-๘๖๐๖
๑๒๒) นายณัฐดนัย เจือละออง	ทะเบียนเลขที่ ว-๒๐๔-จ-๘๖๐๗
๑๒๓) นายวรวิธ คีนิก	ทะเบียนเลขที่ ว-๒๐๔-จ-๘๖๐๘
๑๒๔) นายแสงตะวัน นະตะສັດ	ทะเบียนเลขที่ ว-๒๐๔-จ-๘๖๐๙
๑๒๕) นายยุทธพงศ์ รัตนะ	ทะเบียนเลขที่ ว-๒๐๔-จ-๘๖๑๐
๑๒๖) นายชัยวุฒิ ไชยชนะ	ทะเบียนเลขที่ ว-๒๐๔-จ-๘๖๑๑
๑๒๗) นายวิศรุต ศรีธรรมมา	ทะเบียนเลขที่ ว-๒๐๔-จ-๘๖๑๒
๑๒๘) นายพนนทกร เผือกผ่อง	ทะเบียนเลขที่ ว-๒๐๔-จ-๘๖๑๓
๑๒๙) นายกำชัย สุทธะ	ทะเบียนเลขที่ ว-๒๐๔-จ-๘๖๑๔
๑๓๐) นางสาวณัฐภรณ์ รักทะเล	ทะเบียนเลขที่ ว-๒๐๔-จ-๙๒๑๙
๑๓๑) นางสาวประภาภรณ์ บุตรพรม	ทะเบียนเลขที่ ว-๒๐๔-จ-๙๒๒๐
๑๓๒) นางสาวนิลาวัลย์ นามพรม	ทะเบียนเลขที่ ว-๒๐๔-จ-๙๒๒๑
๑๓๓) นางสาวพัชรินทร์ แสนสร้อย	ทะเบียนเลขที่ ว-๒๐๔-จ-๙๒๒๒
๑๓๔) นายไพโรจน์ เปี่ยมพิมาย	ทะเบียนเลขที่ ว-๒๐๔-จ-๙๒๒๓
๑๓๕) นางสาวศุภมาศ ทองมาก	ทะเบียนเลขที่ ว-๒๐๔-จ-๙๒๒๔
๑๓๖) นางสาวลลิตา จิตรสว่าง	ทะเบียนเลขที่ ว-๒๐๔-จ-๙๒๒๕
๑๓๗) นางสาวชไมพร เสิกภูเขียว	ทะเบียนเลขที่ ว-๒๐๔-จ-๙๒๒๖
๑๓๘) นางสาวกฤติมาพร คำมีแก่น	ทะเบียนเลขที่ ว-๒๐๔-จ-๙๒๒๗
๑๓๙) นางสาวสกลรัตน์ ภาควุฒิ	ทะเบียนเลขที่ ว-๒๐๔-จ-๙๒๒๘
๑๔๐) นางสาวกาญจนา คงคุณ	ทะเบียนเลขที่ ว-๒๐๔-จ-๙๒๒๙
๑๔๑) นางสาวไพรินทร์ ศรีรูปี	ทะเบียนเลขที่ ว-๒๐๔-จ-๙๒๓๐
๑๔๒) นางสาวทิพนันดา ฝูญปัญญา	ทะเบียนเลขที่ ว-๒๐๔-จ-๙๒๓๑
๑๔๓) นางสาวสาธิตา ปานทอง	ทะเบียนเลขที่ ว-๒๐๔-จ-๙๒๓๒
๑๔๔) นางสาวอริสา ทองนวล	ทะเบียนเลขที่ ว-๒๐๔-จ-๙๒๓๓
๑๔๕) นางสาวอริยา คำคลอง	ทะเบียนเลขที่ ว-๒๐๔-จ-๙๒๓๔

(นายศิริ จันทรเจ็ด)

นักวิทยาศาสตร์ชำนาญการพิเศษ รักษาการแทน

ผู้อำนวยการกองวิจัยและเตือนภัยมลพิษโรงงาน

๑๔๖) นางสาวบุษดาภรณ์...

๑๔๖) นางสาวชุตานกรณ์ สุนทรสนาน	ทะเบียนเลขที่ ว-๒๐๔-จ-๙๒๓๕
๑๔๗) นางสาวสุดารัตน์ นนทบุรีประสาท	ทะเบียนเลขที่ ว-๒๐๔-จ-๙๒๓๖
๑๔๘) นางสาวรัชนิกร เนียมกลาง	ทะเบียนเลขที่ ว-๒๐๔-จ-๙๒๓๗
๑๔๙) นางสาวกัญญารัตน์ ศรีนิลทา	ทะเบียนเลขที่ ว-๒๐๔-จ-๙๒๓๘
๑๕๐) นางสาวอัญชลี คำจันทร์	ทะเบียนเลขที่ ว-๒๐๔-จ-๙๒๓๙
๑๕๑) นายบุญฤทธิ์ เอี่ยมเทศ	ทะเบียนเลขที่ ว-๒๐๔-จ-๙๒๔๐
๑๕๒) นายศิริวัฒน์ พานิชย์	ทะเบียนเลขที่ ว-๒๐๔-จ-๙๒๔๑
๑๕๓) นางสาวศุภรดา ปันมยุรา	ทะเบียนเลขที่ ว-๒๐๔-จ-๙๒๔๒
๑๕๔) นางสาวพาฤดี คุณน่าน	ทะเบียนเลขที่ ว-๒๐๔-จ-๙๒๔๓
๑๕๕) นางสาวจิราเจต พองดา	ทะเบียนเลขที่ ว-๒๐๔-จ-๙๒๔๔
๑๕๖) นางสาวกนกภรณ์ อุระ	ทะเบียนเลขที่ ว-๒๐๔-จ-๙๒๔๕
๑๕๗) นางสาวอารยา มีชัย	ทะเบียนเลขที่ ว-๒๐๔-จ-๙๒๔๖
๑๕๘) นางสาวจิตสุภา ประเทืองสุข	ทะเบียนเลขที่ ว-๒๐๔-จ-๙๒๔๗
๑๕๙) นางสาวอริสา วิริยขันติธรรม	ทะเบียนเลขที่ ว-๒๐๔-จ-๙๒๔๘
๑๖๐) นางสาววิษุตา นาคผจญ	ทะเบียนเลขที่ ว-๒๐๔-จ-๙๒๔๙
๑๖๑) นางสาวพนิดา ยอดอินทร์	ทะเบียนเลขที่ ว-๒๐๔-จ-๙๒๕๐
๑๖๒) นางสาวนันทิยา จันทะสุน	ทะเบียนเลขที่ ว-๒๐๔-จ-๙๒๕๑



(นายศิริระ จันทรเจิด)

นักวิทยาศาสตร์ชำนาญการพิเศษ รักษาการแทน

ผู้อำนวยการกองวิจัยและเตือนภัยมลพิษโรงงาน

ปฏิบัติราชการแทนอธิบดีกรมโรงงานอุตสาหกรรม

เอกสารแนบท้ายหนังสือรับต่ออายุขึ้นทะเบียนห้องปฏิบัติการวิเคราะห์เอกชน

บริษัท เอแอลเอส แลบบอราทอรี กรุ๊ป (ประเทศไทย) จำกัด

เลขทะเบียน ว-๒๐๔

ที่ อก ๐๓๑๐(๑)/ ๑๐๖๕

ลงวันที่ ๒๘ มกราคม ๒๕๖๕

ขอขยายสารมลพิษที่ได้รับขึ้นทะเบียนจากกรมโรงงานอุตสาหกรรม จำนวน ๓๖๑ รายการ

น้ำเสีย จำนวน 59 รายการ

ลำดับที่	สารมลพิษ	วิธีวิเคราะห์
1	Aldicarb	High-Performance Liquid Chromatographic Method ^[4]
2	Aldicarb Sulfone	High-Performance Liquid Chromatographic Method ^[4]
3	Aldicarb Sulfoxide	High-Performance Liquid Chromatographic Method ^[4]
4	Aldrin	Liquid-Liquid Extraction, Gas Chromatographic Method ^[4]
5	Arsenic	1) Digestion, Inductively Coupled Plasma Method ^[4] 2) Digestion, Inductively Coupled Plasma/ Mass Spectrometric Method ^[4]
6	Barium	1) Digestion, Inductively Coupled Plasma Method ^[4] 2) Digestion, Inductively Coupled Plasma/ Mass Spectrometric Method ^[4]
7	α -BHC	Liquid-Liquid Extraction, Gas Chromatographic Method ^[4]
8	β -BHC	Liquid-Liquid Extraction, Gas Chromatographic Method ^[4]
9	δ -BHC	Liquid-Liquid Extraction, Gas Chromatographic Method ^[4]
10	γ -BHC	Liquid-Liquid Extraction, Gas Chromatographic Method ^[4]
11	Biochemical Oxygen Demand	1) 5-Day BOD Test, Azide Modification Method ^[4] 2) 5-Day BOD Test, Membrane Electrode Method ^[4]
12	Carbaryl	High-Performance Liquid Chromatographic Method ^[4]
13	Carbofuran	High-Performance Liquid Chromatographic Method ^[4]
14	Cadmium	1) Digestion, Inductively Coupled Plasma Method ^[4] 2) Digestion, Inductively Coupled Plasma/ Mass Spectrometric Method ^[4]
15	Chemical Oxygen Demand	1) Closed Reflux, Colorimetric Method ^[4] 2) Closed Reflux, Titrimetric Method ^[4]
16	Chlordane	Liquid-Liquid Extraction, Gas Chromatographic Method ^[4]
17	Chromium	1) Digestion, Inductively Coupled Plasma Method ^[4] 2) Digestion, Inductively Coupled Plasma/Mass Spectrometric Method ^[4]
18	Color	ADMI Weighted-Ordinate Spectrophotometric Method

(นางริกาญจน์ จันทรกุลวิไล)

ผู้อำนวยการกลุ่มมาตรฐานวิธีการวิเคราะห์ทดสอบมลพิษ

และทะเบียนห้องปฏิบัติการ

19 Copper...

ลำดับที่	สารมลพิษ	วิธีวิเคราะห์
19	Copper	1) Digestion, Inductively Coupled Plasma Method ^[4] 2) Digestion, Inductively Coupled Plasma/ Mass Spectrometric Method ^[4]
20	Cyanide	Distillation, Colorimetric Method ^[4]
21	2,4'-DDD	Liquid-Liquid Extraction, Gas Chromatographic Method ^[4]
22	4,4'-DDD	Liquid-Liquid Extraction, Gas Chromatographic Method ^[4]
23	2,4'-DDE	Liquid-Liquid Extraction, Gas Chromatographic Method ^[4]
24	4,4'-DDE	Liquid-Liquid Extraction, Gas Chromatographic Method ^[4]
25	2,4'-DDT	Liquid-Liquid Extraction, Gas Chromatographic Method ^[4]
26	4,4'-DDT	Liquid-Liquid Extraction, Gas Chromatographic Method ^[4]
27	Dieldrin	Liquid-Liquid Extraction, Gas Chromatographic Method ^[4]
28	Endosulfan Sulfate	Liquid-Liquid Extraction, Gas Chromatographic Method ^[4]
29	Endosulfan I	Liquid-Liquid Extraction, Gas Chromatographic Method ^[4]
30	Endosulfan II	Liquid-Liquid Extraction, Gas Chromatographic Method ^[4]
31	Endrin	Liquid-Liquid Extraction, Gas Chromatographic Method ^[4]
32	Endrin Aldehyde	Liquid-Liquid Extraction, Gas Chromatographic Method ^[4]
33	Formaldehyde	Distillation, Colorimetric Method ^[3]
34	Free Chlorine	1) DPD Ferrous Titrimetric Method ^[4] 2) Iodometric Method ^[4]
35	Heptachlor	Liquid-Liquid Extraction, Gas Chromatographic Method ^[4]
36	Heptachlor epoxide	Liquid-Liquid Extraction, Gas Chromatographic Method ^[4]
37	Hexavalent Chromium	Filtration, Colorimetric Method ^[4]
38	3-Hydroxycarbofuran	High-Performance Liquid Chromatographic Method ^[4]
39	Lead	1) Digestion, Inductively Coupled Plasma Method ^[4] 2) Digestion, Inductively Coupled Plasma/ Mass Spectrometric Method ^[4]
40	Manganese	1) Digestion, Inductively Coupled Plasma Method ^[4] 2) Digestion, Inductively Coupled Plasma/ Mass Spectrometric Method ^[4]
41	Mercury	1) Digestion, Cold-Vapor Atomic Absorption Spectrometric Method ^[4] 2) Digestion, Inductively Coupled Plasma/Mass spectrometric Method ^[4]
42	Methiocarb	High-Performance Liquid Chromatographic Method ^[4]
43	Methoxychlor	Liquid-Liquid Extraction, Gas Chromatographic Method ^[4]

วิมล

44 Methomyl...

(นางริกาญจน์ อัครสกุลวิไล)

ผู้อำนวยการกลุ่มมาตรฐานวิธีการวิเคราะห์ทดสอบมลพิษ

กรมส่งเสริมการเกษตร

ลำดับที่	สารมลพิษ	วิธีวิเคราะห์
44	Methomyl	High-Performance Liquid Chromatographic Method ^[4]
45	Nickel	1) Digestion, Inductively Coupled Plasma Method ^[4] 2) Digestion, Inductively Coupled Plasma/ Mass Spectrometric Method ^[4]
46	Oil & Grease	1) Liquid-Liquid, Partition-Gravimetric Method ^[4] 2) Soxhlet Extraction Method ^[4]
47	Oxamyl	High-Performance Liquid Chromatographic Method ^[4]
48	Propoxur	High-Performance Liquid Chromatographic Method ^[4]
49	pH	Electrometric Method ^[4]
50	Phenols	1) Distillation, Chloroform Extraction Method ^[4] 2) Distillation, Direct Photometric Method ^[4]
51	Selenium	1) Digestion, Inductively Coupled Plasma Method ^[4] 2) Digestion, Inductively Coupled Plasma/ Mass Spectrometric Method ^[4]
52	Sulfide	Iodometric Method ^[4]
53	Temperature	Laboratory and Field Methods ^[4]
54	Total Dissolved Solids	Dried at 180 °C ^[4]
55	Total Kjeldahl Nitrogen	Semi-Micro Kjeldahl Method ^[4]
56	Total Suspended Solids	Dried at 103-105 °C ^[4]
57	Toxaphene	Liquid-Liquid Extraction, Gas Chromatographic Method ^[4]
58	Trivalent Chromium	1) Digestion, Inductively Coupled Plasma Method; Colorimetric Method; Calculation ^[4] 2) Digestion, Inductively Coupled Plasma/ Mass Spectrometric Method; Colorimetric Method; Calculation ^[4]
59	Zinc	1) Digestion, Inductively Coupled Plasma Method ^[4] 2) Digestion, Inductively Coupled Plasma/Mass Spectrometric Method ^[4]

น้ำใต้ดิน จำนวน 126 รายการ

ลำดับที่	สารมลพิษ	วิธีวิเคราะห์
1	Acenaphthene	Liquid-Liquid Extraction, Gas Chromatographic/ Mass Spectrometric Method ^[4]
2	Acetone	Purge and Trap, Gas Chromatographic/ Mass Spectrometric Method ^[4]

วิมล

3 Aldrin...

(นางริภาญจน์ ฉัตรสกุลวิไล)

ผู้อำนวยการกลุ่มมาตรฐานวิธีการวิเคราะห์ทดสอบมลพิษ
และทะเบียนห้องปฏิบัติการ

ลำดับที่	สารมลพิษ	วิธีวิเคราะห์
3	Aldrin	Liquid-Liquid Extraction, Gas Chromatographic/ Mass Spectrometric Method ^[4]
4	Anthracene	Liquid-Liquid Extraction, Gas Chromatographic/ Mass Spectrometric Method ^[4]
5	Antimony	1) Digestion, Inductively Coupled Plasma Method ^[4] 2) Digestion, Inductively Coupled Plasma/ Mass Spectrometric Method ^[4]
6	Arsenic	1) Digestion, Inductively Coupled Plasma Method ^[4] 2) Digestion, Inductively Coupled Plasma/ Mass Spectrometric Method ^[4]
7	Atrazine	Liquid-Liquid Extraction, Gas Chromatographic/ Mass Spectrometric Method ^[4]
8	Barium	1) Digestion, Inductively Coupled Plasma Method ^[4] 2) Digestion, Inductively Coupled Plasma/ Mass Spectrometric Method ^[4]
9	Benz(a)anthracene	Liquid-Liquid Extraction, Gas Chromatographic/ Mass Spectrometric Method ^[4]
10	Benzene	Purge and Trap, Gas Chromatographic/ Mass Spectrometric Method ^[4]
11	Benzo(b)fluoranthene	Liquid-Liquid Extraction, Gas Chromatographic/ Mass Spectrometric Method ^[4]
12	Benzo(k)fluoranthene	Liquid-Liquid Extraction, Gas Chromatographic/ Mass Spectrometric Method ^[4]
13	Benzoic Acid	Liquid-Liquid Extraction, Gas Chromatographic/ Mass Spectrometric Method ^[4]
14	Benzo(a)pyrene	Liquid-Liquid Extraction, Gas Chromatographic/ Mass Spectrometric Method ^[4]
15	Benzo[g,h,i]perylene	Liquid-Liquid Extraction, Gas Chromatographic/ Mass Spectrometric Method ^[4]
16	Beryllium	1) Digestion, Inductively Coupled Plasma Method ^[4] 2) Digestion, Inductively Coupled Plasma/ Mass Spectrometric Method ^[4]
17	Bis(2-chloroethyl)ether	Liquid-Liquid Extraction, Gas Chromatographic/ Mass Spectrometric Method ^[4]


วิธีทาง)

18 Bis(2-ethylhexyl)phthalate...

(นางริกาญจน์ ฉัตรสกุลวิไล)

ผู้อำนวยการกลุ่มมาตรฐานวิธีการวิเคราะห์ทดสอบมลพิษ
และทะเบียนห้องปฏิบัติการ

ลำดับที่	สารมลพิษ	วิธีวิเคราะห์
18	Bis(2-ethylhexyl)phthalate	Liquid-Liquid Extraction, Gas Chromatographic/ Mass Spectrometric Method ^[4]
19	Bromodichloromethane	Purge and Trap, Gas Chromatographic/ Mass Spectrometric Method ^[4]
20	Bromoform	Purge and Trap, Gas Chromatographic/ Mass Spectrometric Method ^[4]
21	Butanol	Purge and Trap, Gas Chromatographic/ Mass Spectrometric Method ^[4]
		Equilibrium Headspace, Gas Chromatographic/ Mass Spectrometric Method ^[4]
22	Butyl Benzyl Phthalate	Liquid-Liquid Extraction, Gas Chromatographic/ Mass Spectrometric Method ^[4]
23	Cadmium	1) Digestion, Inductively Coupled Plasma Method ^[4] 2) Digestion, Inductively Coupled Plasma/ Mass Spectrometric Method ^[4]
24	Carbazole	Liquid-Liquid Extraction, Gas Chromatographic/ Mass Spectrometric Method ^[4]
25	Carbon Disulfide	Purge and Trap, Gas Chromatographic/ Mass Spectrometric Method ^[4]
26	Carbon tetrachloride	Purge and Trap, Gas Chromatographic/ Mass Spectrometric Method ^[4]
27	Chlordane	Liquid-Liquid Extraction, Gas Chromatographic/ Mass Spectrometric Method ^[4]
28	p-Chloroaniline	Liquid-Liquid Extraction, Gas Chromatographic/ Mass Spectrometric Method ^[4]
29	Chlorobenzene	Purge and Trap, Gas Chromatographic/ Mass Spectrometric Method ^[4]
30	Chlorodibromomethane	Purge and Trap, Gas Chromatographic/ Mass Spectrometric Method ^[4]
31	Chloroform	Purge and Trap, Gas Chromatographic/ Mass Spectrometric Method ^[4]
32	2-Chlorophenol	Liquid-Liquid Extraction, Gas Chromatographic/ Mass Spectrometric Method ^[4]
33	Chromium	1) Digestion, Inductively Coupled Plasma Method ^[4] 2) Digestion, Inductively Coupled Plasma/ Mass Spectrometric Method ^[4]



34 Chromium (III)...

(นางริกาญจน์ จิตรสกุลไธ)

ผู้อำนวยการกลุ่มมาตรฐานวิธีการวิเคราะห์ทดสอบมลพิษ

ลำดับที่	สารมลพิษ	วิธีวิเคราะห์
34	Chromium (III)	1) Digestion, Inductively Coupled Plasma Method; Colorimetric Method; Calculation ^[4] 2) Digestion, Inductively Coupled Plasma/ Mass Spectrometric Method; Colorimetric Method; Calculation ^[4]
35	Chromium (VI)	Colorimetric Method ^[4]
36	Chrysene	Liquid-Liquid Extraction, Gas Chromatographic/ Mass Spectrometric Method ^[4]
37	Cyanide	Distillation, Colorimetric Method ^[4]
38	2,4-D	Liquid-Liquid Extraction, Gas Chromatographic/ Mass Spectrometric Method ^[4]
39	DDD	Liquid-Liquid Extraction, Gas Chromatographic/ Mass Spectrometric Method ^[4]
40	DDE	Liquid-Liquid Extraction, Gas Chromatographic/ Mass Spectrometric Method ^[4]
41	DDT	Liquid-Liquid Extraction, Gas Chromatographic/ Mass Spectrometric Method ^[4]
42	Dibenz(a,h)anthracene	Liquid-Liquid Extraction, Gas Chromatographic/ Mass Spectrometric Method ^[4]
43	Di-n-Butyl Phthalate	Liquid-Liquid Extraction, Gas Chromatographic/ Mass Spectrometric Method ^[4]
44	1,2-Dichlorobenzene	Purge and Trap, Gas Chromatographic/ Mass Spectrometric Method ^[4]
45	1,3-Dichlorobenzene	Purge and Trap, Gas Chromatographic/ Mass Spectrometric Method ^[4]
46	1,4-Dichlorobenzene	Purge and Trap, Gas Chromatographic/ Mass Spectrometric Method ^[4]
47	3,3-Dichlorobenzidine	Liquid-Liquid Extraction, Gas Chromatographic/ Mass Spectrometric Method ^[4]
48	1,1-Dichloroethane	Purge and Trap, Gas Chromatographic/ Mass Spectrometric Method ^[4]
49	1,2-Dichloroethane	Purge and Trap, Gas Chromatographic/ Mass Spectrometric Method ^[4]
50	1,1-Dichloroethylene	Purge and Trap, Gas Chromatographic/ Mass Spectrometric Method ^[4]

Handwritten: $\frac{d}{dt} \ln \rho$


51 cis-1,2-Dichloroethylene...

(นางริกาญจน์ ฉัตรสกุลวิไล)

ผู้อำนวยการกลุ่มมาตรฐานวิชาการวิเคราะห์ทดสอบผลิตภัณฑ์

และทบทวนนโยบายปฏิบัติการ

ลำดับที่	สารมลพิษ	วิธีวิเคราะห์
51	cis-1,2-Dichloroethylene	Purge and Trap, Gas Chromatographic/ Mass Spectrometric Method ^[4]
52	trans-1,2-Dichloroethylene	Purge and Trap, Gas Chromatographic/ Mass Spectrometric Method ^[4]
53	2,4-Dichlorophenol	Liquid-Liquid Extraction, Gas Chromatographic/ Mass Spectrometric Method ^[4]
54	1,2-Dichloropropane	Purge and Trap, Gas Chromatographic/ Mass Spectrometric Method ^[4]
55	1,3-Dichloropropane	Purge and Trap, Gas Chromatographic/ Mass Spectrometric Method ^[4]
56	1,3-Dichloropropene	Purge and Trap, Gas Chromatographic/ Mass Spectrometric Method ^[4]
57	Dieldrin	Liquid-Liquid Extraction, Gas Chromatographic/ Mass Spectrometric Method ^[4]
58	Diethyl Phthalate	Liquid-Liquid Extraction, Gas Chromatographic/ Mass Spectrometric Method ^[4]
59	2,4-Dimethylphenol	Liquid-Liquid Extraction, Gas Chromatographic/ Mass Spectrometric Method ^[4]
60	2,4-Dinitrophenol	Liquid-Liquid Extraction, Gas Chromatographic/ Mass Spectrometric Method ^[4]
61	2,4-Dinitrotoluene	Liquid-Liquid Extraction, Gas Chromatographic/ Mass Spectrometric Method ^[4]
62	2,6-Dinitrotoluene	Liquid-Liquid Extraction, Gas Chromatographic/ Mass Spectrometric Method ^[4]
63	Di-n-Octyl Phthalate	Liquid-Liquid Extraction, Gas Chromatographic/ Mass Spectrometric Method ^[4]
64	Endosulfan	Liquid-Liquid Extraction, Gas Chromatographic/ Mass Spectrometric Method ^[4]
65	Endrin	Liquid-Liquid Extraction, Gas Chromatographic/ Mass Spectrometric Method ^[4]
66	Ethylbenzene	Purge and Trap, Gas Chromatographic/ Mass Spectrometric Method ^[4]
67	Fluoranthene	Liquid-Liquid Extraction, Gas Chromatographic/ Mass Spectrometric Method ^[4]



(นางริกาญจน์ ฉัตรสกุลวิไล)

ผู้อำนวยการกลุ่มมาตรฐานวิธีการวิเคราะห์ทดสอบมลพิษ
และทะเบียนห้องปฏิบัติการ

68 Fluorene...

ลำดับที่	สารมลพิษ	วิธีวิเคราะห์
68	Fluorene	Liquid-Liquid Extraction, Gas Chromatographic/ Mass Spectrometric Method ^[4]
69	Heptachlor	Liquid-Liquid Extraction, Gas Chromatographic/ Mass Spectrometric Method ^[4]
70	Heptachlor epoxide	Liquid-Liquid Extraction, Gas Chromatographic/ Mass Spectrometric Method ^[4]
71	Hexachlorobenzene	Liquid-Liquid Extraction, Gas Chromatographic/ Mass Spectrometric Method ^[4]
72	Hexachloro-1,3-butadiene	Purge and Trap, Gas Chromatographic/ Mass Spectrometric Method ^[4]
73	n-Hexane	Purge and Trap, Gas Chromatographic/ Mass Spectrometric Method ^[4]
74	α -HCH	Liquid-Liquid Extraction, Gas Chromatographic/ Mass Spectrometric Method ^[4]
75	β -HCH	Liquid-Liquid Extraction, Gas Chromatographic/ Mass Spectrometric Method ^[4]
76	γ -HCH	Liquid-Liquid Extraction, Gas Chromatographic/ Mass Spectrometric Method ^[4]
77	Hexachlorocyclopentadiene	Liquid-Liquid Extraction, Gas Chromatographic/ Mass Spectrometric Method ^[4]
78	Hexachloroethane	Liquid-Liquid Extraction, Gas Chromatographic/ Mass Spectrometric Method ^[4]
79	Indeno(1,2,3-cd)pyrene	Liquid-Liquid Extraction, Gas Chromatographic/ Mass Spectrometric Method ^[4]
80	Isophorone	Liquid-Liquid Extraction, Gas Chromatographic/ Mass Spectrometric Method ^[4]
81	Lead	1) Digestion, Inductively Coupled Plasma Method ^[4] 2) Digestion, Inductively Coupled Plasma/ Mass Spectrometric Method ^[4]
82	Manganese	1) Digestion, Inductively Coupled Plasma Method ^[4] 2) Digestion, Inductively Coupled Plasma/ Mass Spectrometric Method ^[4]
83	Mercury	1) Cold Vapor Atomic Absorption Spectrometric Method ^[4] 2) Digestion, Inductively Coupled Plasma/ Mass Spectrometric Method ^[4]

ร.พ.ว.

84 Methanol...

(นางริกาญจน์ ฉัตรสกุลวิไล)

ผู้อำนวยการกลุ่มมาตรฐานวิธีการวิเคราะห์ทดสอบมลพิษ

แบบฟอร์มรายงานผลการวิเคราะห์

ลำดับที่	สารมลพิษ	วิธีวิเคราะห์
84	Methanol	1) Purge and Trap, Gas Chromatographic/ Mass Spectrometric Method ^[4] 2) Equilibrium Headspace, Gas Chromatographic/ Mass Spectrometric Method ^[4]
85	Methoxychlor	Liquid-Liquid Extraction, Gas Chromatographic/ Mass Spectrometric Method ^[4]
86	Methyl Bromide	Purge and Trap, Gas Chromatographic/ Mass Spectrometric Method ^[4]
87	Methylene Chloride	Purge and Trap, Gas Chromatographic/ Mass Spectrometric Method ^[4]
88	2-Methylphenol	Liquid-Liquid Extraction, Gas Chromatographic/ Mass Spectrometric Method ^[4]
89	2-Methylnaphthalene	Liquid-Liquid Extraction, Gas Chromatographic/ Mass Spectrometric Method ^[4]
90	Methyl tert-Butyl Ether	Purge and Trap, Gas Chromatographic/ Mass Spectrometric Method ^[4]
91	Naphthalene	Liquid-Liquid Extraction, Gas Chromatographic/ Mass Spectrometric Method ^[4]
92	Nickel	1) Digestion, Inductively Coupled Plasma Method ^[4] 2) Digestion, Inductively Coupled Plasma/ Mass Spectrometric Method ^[4]
93	Nitrobenzene	Liquid-Liquid Extraction, Gas Chromatographic/ Mass Spectrometric Method ^[4]
94	N-Nitrosodiphenylamine	Liquid-Liquid Extraction, Gas Chromatographic/ Mass Spectrometric Method ^[4]
95	N-Nitrosodi-n-Propylamine	Liquid-Liquid Extraction, Gas Chromatographic/ Mass Spectrometric Method ^[4]
96	Polychlorinated Biphenyls - PCB 1016 - PCB 1221 - PCB 1232 - PCB 1242 - PCB 1248 - PCB 1254 - PCB 1260	Liquid-Liquid Extraction, Gas Chromatographic/ Mass Spectrometric Method ^[4]

วิมล

97 Pentachlorophenol...

(นางริกาญจน์ ฉัตรสกุลวิไล)

ผู้อำนวยการกลุ่มมาตรฐานวิธีการวิเคราะห์ทดสอบมลพิษ

และทะเบียนห้องปฏิบัติการ

ลำดับที่	สารมลพิษ	วิธีวิเคราะห์
97	Pentachlorophenol	Liquid-Liquid Extraction, Gas Chromatographic/ Mass Spectrometric Method ^[4]
98	pH	Electrometric Method ^[4]
99	Phenanthrene	Liquid-Liquid Extraction, Gas Chromatographic/ Mass Spectrometric Method ^[4]
100	Phenol	1) Distillation, Direct Photometric Method ^[4] 2) Liquid-Liquid Extraction, Gas Chromatographic/ Mass Spectrometric Method ^[4]
101	Pyrene	Liquid-Liquid Extraction, Gas Chromatographic/ Mass Spectrometric Method ^[4]
102	Selenium	1) Digestion, Inductively Coupled Plasma Method ^[4] 2) Digestion, Inductively Coupled Plasma/ Mass Spectrometric Method ^[4]
103	Silver	1) Digestion, Inductively Coupled Plasma Method ^[4] 2) Digestion, Inductively Coupled Plasma/ Mass Spectrometric Method ^[4]
104	Styrene	Purge and Trap, Gas Chromatographic/ Mass Spectrometric Method ^[4]
105	1,1,2,2-Tetrachloroethane	Purge and Trap, Gas Chromatographic/ Mass Spectrometric Method ^[4]
106	Tetrachloroethylene	Purge and Trap, Gas Chromatographic/ Mass Spectrometric Method ^[4]
107	Toluene	Purge and Trap, Gas Chromatographic/ Mass Spectrometric Method ^[4]
108	Toxaphene	Liquid-Liquid Extraction, Gas Chromatographic/ Mass Spectrometric Method ^[4]
109	TPH (C ₅ -C ₉)	Purge and Trap, Gas Chromatographic/ Mass Spectrometric Method ^[13,24]
110	TPH (C ₈ -C ₁₆)	Solvent Extraction, Gas Chromatographic Method ^[9,21]
111	TPH (C ₁₆ -C ₃₅)	Solvent Extraction, Gas Chromatographic Method ^[9,21]
112	1,2,4-Trichlorobenzene	Purge and Trap, Gas Chromatographic/ Mass Spectrometric Method ^[4]
113	1,1,1-Trichloroethane	Purge and Trap, Gas Chromatographic/ Mass Spectrometric Method ^[4]

วิมล

114 1,1,2-Trichloroethane...

ลำดับที่	สารมลพิษ	วิธีวิเคราะห์
114	1,1,2-Trichloroethane	Purge and Trap, Gas Chromatographic/ Mass Spectrometric Method ^[4]
115	Trichloroethylene	Purge and Trap, Gas Chromatographic/ Mass Spectrometric Method ^[4]
116	2,4,5-Trichlorophenol	Liquid-Liquid Extraction, Gas Chromatographic/ Mass Spectrometric Method ^[4]
117	2,4,6-Trichlorophenol	Liquid-Liquid Extraction, Gas Chromatographic/ Mass Spectrometric Method ^[4]
118	1,3,5-Trimethylbenzene	Purge and Trap, Gas Chromatographic/ Mass Spectrometric Method ^[4]
119	Vanadium	1) Digestion, Inductively Coupled Plasma Method ^[4] 2) Digestion, Inductively Coupled Plasma/ Mass Spectrometric Method ^[4]
120	Vinyl Acetate	Purge and Trap, Gas Chromatographic/ Mass Spectrometric Method ^[4]
121	Vinyl Chloride	Purge and Trap, Gas Chromatographic/ Mass Spectrometric Method ^[4]
122	m-Xylene	Purge and Trap, Gas Chromatographic/ Mass Spectrometric Method ^[4]
123	o-Xylene	Purge and Trap, Gas Chromatographic/ Mass Spectrometric Method ^[4]
124	p-Xylene	Purge and Trap, Gas Chromatographic/ Mass Spectrometric Method ^[4]
125	Xylene (Total)	Purge and Trap, Gas Chromatographic/ Mass Spectrometric Method ^[4]
126	Zinc	1) Digestion, Inductively Coupled Plasma Method ^[4] 2) Digestion, Inductively Coupled Plasma/ Mass Spectrometric Method ^[4]

อากาศเสีย (ปล่อยระบาย) จำนวน 16 รายการ

ลำดับที่	สารมลพิษ	วิธีวิเคราะห์
1	Antimony	Isokinetic, Digestion, Inductively Coupled Plasma Method ^[5]
2	Arsenic	Isokinetic, Digestion, Inductively Coupled Plasma Method ^[5]

วิฑูรย์

3 Carbon Monoxide...

(นางริกาญจน์ ฉัตรสกุลวิไล)

ผู้อำนวยการกลุ่มมาตรฐานวิธีการวิเคราะห์ทดสอบมลพิษ

และหน่วยงานที่เกี่ยวข้อง

ลำดับที่	สารมลพิษ	วิธีวิเคราะห์
3	Carbon Monoxide	1) Sampling Bag Non-Dispersive Infrared Method ^[5] 2) Non-Dispersive Infrared Method ^[5] 3) Instrumental Analyzer Method ^[5]
4	Chlorine	1) Absorption Sampling, Ion Chromatographic Method ^[5] 2) Isokinetic Sampling, Ion Chromatographic Method ^[5]
5	Copper	Isokinetic, Digestion, Inductively Coupled Plasma Method ^[5]
6	Dioxins	Isokinetic Sampling, Analysis by ISO/IEC 17025 Accredited Laboratory or Analysis by Department of Industrial Works Registered Laboratory (Dioxins/Furans Analysis Approved) ^[5]
7	Hydrogen Chloride	1) Absorption Sampling, Ion Chromatographic Method ^[5] 2) Isokinetic Sampling, Ion Chromatographic Method ^[5]
8	Hydrogen Sulfide	Absorption Sampling, Iodometric Method ^[5]
9	Lead	Isokinetic, Digestion, Inductively Coupled Plasma Method ^[5]
10	Mercury	1) Isokinetic Sampling, Digestion, Cold-Vapor Atomic Absorption Spectrometric Method ^[5] 2) Isokinetic, Digestion, Inductively Coupled Plasma Method ^[5]
11	Opacity	Ringelmann's Method ^[2]
12	Oxides of Nitrogen	1) Absorption Sampling, Phenoldisulfonic Acid Method ^[5] 2) Chemiluminescence Method ^[5] 3) Instrumental Analyzer Method ^[5]
13	Sulfur Dioxide	1) Absorption Sampling, Barium-Thorin Titrimetric Method ^[5] 2) UV Fluorescence Method ^[5] 3) Instrumental Analyzer Method ^[5]
14	Sulfuric Acid	Isokinetic Sampling, Barium-Thorin Titrimetric Method ^[5]
15	Total Suspended Particulate	Isokinetic Sampling, Gravimetric Method ^[5]
16	Xylene	Adsorption Sampling, Gas Chromatographic Method ^[5]

วิมล

สิ่งปลูก...

(นางริกาญจน์ ฉัตรสกุลวิไล)

ผู้อำนวยการกลุ่มมาตรฐานวิชาการวิเคราะห์ทดสอบมลพิษ

กรมควบคุมมลพิษ

สิ่งปฏิกูลหรือวัสดุที่ไม่ใช้แล้ว จำนวน 35 รายการ

ลำดับที่	สารมลพิษ	วิธีวิเคราะห์
1	Aldrin	1) Waste Extraction, Separatory Funnel Liquid-Liquid Extraction, Gas Chromatographic/Mass Spectrometric Method ^[1,9,25] 2) Soxhlet Extraction, Gas Chromatographic Method ^[10,22] 3) Automated Soxhlet Extraction, Gas Chromatographic Method ^[22,31]
2	Antimony	1) Waste Extraction, Digestion, Inductively Coupled Plasma Method ^[1,6,15] 2) Waste Extraction, Digestion, Inductively Coupled Plasma/Mass Spectrometric Method ^[1,6,16] 3) Digestion, Inductively Coupled Plasma Method ^[7,15] 4) Digestion, Inductively Coupled Plasma/Mass Spectrometric Method ^[7,16]
3	Arsenic	1) Waste Extraction, Digestion, Inductively Coupled Plasma Method ^[1,6,15] 2) Waste Extraction, Digestion, Inductively Coupled Plasma/Mass Spectrometric Method ^[1,6,16] 3) Digestion, Inductively Coupled Plasma Method ^[7,15] 4) Digestion, Inductively Coupled Plasma/Mass Spectrometric Method ^[7,16]
4	Barium	1) Waste Extraction, Digestion, Inductively Coupled Plasma Method ^[1,6,15] 2) Waste Extraction, Digestion, Inductively Coupled Plasma/Mass Spectrometric Method ^[1,6,16] 3) Digestion, Inductively Coupled Plasma Method ^[7,15] 4) Digestion, Inductively Coupled Plasma/Mass Spectrometric Method ^[7,16]
5	Beryllium	1) Waste Extraction, Digestion, Inductively Coupled Plasma Method ^[1,6,15] 2) Waste Extraction, Digestion, Inductively Coupled Plasma/Mass Spectrometric Method ^[1,6,16] 3) Digestion, Inductively Coupled Plasma Method ^[7,15] 4) Digestion, Inductively Coupled Plasma/Mass Spectrometric Method ^[7,16]

วิมล

6 Cadmium...

(นางริกาญจน์ ฉัตรสกุลวิไล)

ผู้อำนวยการกลุ่มมาตรฐานวิธีการวิเคราะห์ทดสอบมลพิษ

และทะเบียนห้องปฏิบัติการ

ลำดับที่	สารมลพิษ	วิธีวิเคราะห์
6	Cadmium	1) Waste Extraction, Digestion, Inductively Coupled Plasma Method ^[1,6,15] 2) Waste Extraction, Digestion, Inductively Coupled Plasma/Mass Spectrometric Method ^[1,6,16] 3) Digestion, Inductively Coupled Plasma Method ^[7,15] 4) Digestion, Inductively Coupled Plasma/Mass Spectrometric Method ^[7,16]
7	Chlordane	1) Waste Extraction, Separatory Funnel Liquid-Liquid Extraction, Gas Chromatographic/Mass Spectrometric Method ^[1,19,25] 2) Soxhlet Extraction, Gas Chromatographic Method ^[10,22] 3) Automated Soxhlet Extraction, Gas Chromatographic Method ^[22,31]
8	Chromium	1) Waste Extraction, Digestion, Inductively Coupled Plasma Method ^[1,6,15] 2) Waste Extraction, Digestion, Inductively Coupled Plasma/Mass Spectrometric Method ^[1,6,16] 3) Digestion, Inductively Coupled Plasma Method ^[7,15] 4) Digestion, Inductively Coupled Plasma/Mass Spectrometric Method ^[7,16]
9	Chromium (III)	1) Waste Extraction, Digestion, Inductively Coupled Plasma Method; Waste Extraction, Colorimetric Method; Calculation Method ^[1,6,15,17] 2) Waste Extraction, Digestion, Inductively Coupled Plasma/Mass Spectrometric Method; Waste Extraction, Colorimetric Method; Calculation Method ^[1,6,16,17] 3) Digestion, Inductively Coupled Plasma Method; Alkaline Digestion, Colorimetric Method; Calculation Method ^[7,8,15,17] 4) Digestion, Inductively Coupled Plasma/Mass Spectrometric Method; Alkaline Digestion, Colorimetric Method; Calculation Method ^[7,8, 16,17]
10	Chromium (VI)	1) Waste Extraction, Colorimetric Method ^[1,6,17] 2) Alkaline Digestion, Colorimetric Method ^[8,17]



(นางริกาญจน์ จิตรสกุลไชย)

11 Cobalt...

ผู้อำนวยการกลุ่มมาตรฐานวิธีการวิเคราะห์ทดสอบมลพิษ

.....เรียน...../.....

ลำดับที่	สารมลพิษ	วิธีวิเคราะห์
11	Cobalt	1) Waste Extraction, Digestion, Inductively Coupled Plasma Method ^[1,6,15] 2) Waste Extraction, Digestion, Inductively Coupled Plasma/Mass Spectrometric Method ^[1,6,16] 3) Digestion, Inductively Coupled Plasma Method ^[7,15] 4) Digestion, Inductively Coupled Plasma/Mass Spectrometric Method ^[7,16]
12	Copper	1) Waste Extraction, Digestion, Inductively Coupled Plasma Method ^[1,6,15] 2) Waste Extraction, Digestion, Inductively Coupled Plasma/Mass Spectrometric Method ^[1,6,16] 3) Digestion, Inductively Coupled Plasma Method ^[7,15] 4) Digestion, Inductively Coupled Plasma/Mass Spectrometric Method ^[7,16]
13	2,4-D	1) Waste Extraction, Separatory Funnel Liquid-Liquid Extraction, Gas Chromatographic/Mass Spectrometric Method ^[1,9,25] 2) Soxhlet Extraction, Gas Chromatographic Method ^[10,22] 3) Automated Soxhlet Extraction, Gas Chromatographic Method ^[22,31]
14	DDD	1) Waste Extraction, Separatory Funnel Liquid-Liquid Extraction, Gas Chromatographic/Mass Spectrometric Method ^[1,9,25] 2) Soxhlet Extraction, Gas Chromatographic Method ^[10,22] 3) Automated Soxhlet Extraction, Gas Chromatographic Method ^[22,31]
15	DDE	1) Waste Extraction, Separatory Funnel Liquid-Liquid Extraction, Gas Chromatographic/Mass Spectrometric Method ^[1,9,25] 2) Soxhlet Extraction, Gas Chromatographic Method ^[10,22] 3) Automated Soxhlet Extraction, Gas Chromatographic Method ^[22,31]
16	DDT	1) Waste Extraction, Separatory Funnel Liquid-Liquid Extraction, Gas Chromatographic/Mass Spectrometric Method ^[1,9,25]

จิราพร

2) Soxhlet...

(นางริกาญจน์ จัตรสกุลวิไล)

ผู้อำนวยการกลุ่มมาตรฐานวิธีการวิเคราะห์ทดสอบมลพิษ

และทะเบียนห้องปฏิบัติการ

ลำดับที่	สารมลพิษ	วิธีวิเคราะห์
17	Dieldrin	2) Soxhlet Extraction, Gas Chromatographic Method ^[10,22] 3) Automated Soxhlet Extraction, Gas Chromatographic Method ^[22,31] 1) Waste Extraction, Separatory Funnel Liquid-Liquid Extraction, Gas Chromatographic/Mass Spectrometric Method ^[1,9,25]
18	Endrin	2) Soxhlet Extraction, Gas Chromatographic Method ^[10,22] 3) Automated Soxhlet Extraction, Gas Chromatographic Method ^[22,31] 1) Waste Extraction, Separatory Funnel Liquid-Liquid Extraction, Gas Chromatographic/Mass Spectrometric Method ^[1,9,25]
19	Heptachlor	2) Soxhlet Extraction, Gas Chromatographic Method ^[10,22] 3) Automated Soxhlet Extraction, Gas Chromatographic Method ^[22,31] 1) Waste Extraction, Separatory Funnel Liquid-Liquid Extraction, Gas Chromatographic/Mass Spectrometric Method ^[1,9,25]
20	Lead	2) Soxhlet Extraction, Gas Chromatographic Method ^[10,22] 3) Automated Soxhlet Extraction, Gas Chromatographic Method ^[22,31] 1) Waste Extraction, Digestion, Inductively Coupled Plasma Method ^[1,6,15] 2) Waste Extraction, Digestion, Inductively Coupled Plasma/Mass Spectrometric Method ^[1,6,16] 3) Digestion, Inductively Coupled Plasma Method ^[7,15] 4) Digestion, Inductively Coupled Plasma/Mass Spectrometric Method ^[7,16]
21	Lindane	1) Waste Extraction, Separatory Funnel Liquid-Liquid Extraction, Gas Chromatographic/Mass Spectrometric Method ^[1,9,25] 2) Soxhlet Extraction, Gas Chromatographic Method ^[10,22] 3) Automated Soxhlet Extraction, Gas Chromatographic Method ^[22,31]
22	Mercury	1) Waste Extraction, Digestion, Cold-Vapor Atomic Absorption Spectrometric Method ^[1,6,18]

วิมล

2) Waste Extraction...

(นางริกาญจน์ ฉัตรสกุลวิไล)

ผู้อำนวยการกลุ่มมาตรฐานวิธีการวิเคราะห์ทดสอบมลพิษ

ลำดับที่	สารมลพิษ	วิธีวิเคราะห์
23	Methoxychlor	2) Waste Extraction, Thermal Decomposition Amalgamation and Atomic Absorption Spectrometric Method ^[1,6,19] 3) Waste Extraction, Digestion, Cold-Vapor Atomic Fluorescence Spectrometric Method ^[1,6,20] 4) Digestion, Cold-Vapor Atomic Absorption Spectrometric Method ^[18] 5) Thermal Decomposition Amalgamation and Atomic Absorption Spectrometric Method ^[19] 6) Digestion, Cold-Vapor Atomic Fluorescence Spectrometric Method ^[20]
24	Mirex	1) Waste Extraction, Separatory Funnel Liquid-Liquid Extraction, Gas Chromatographic/Mass Spectrometric Method ^[1,9,25] 2) Soxhlet Extraction, Gas Chromatographic Method ^[10,22] 3) Automated Soxhlet Extraction, Gas Chromatographic Method ^[22,31]
25	Molybdenum	1) Waste Extraction, Separatory Funnel Liquid-Liquid Extraction, Gas Chromatographic/Mass Spectrometric Method ^[1,9,25] 2) Soxhlet Extraction, Gas Chromatographic Method ^[10,22] 3) Automated Soxhlet Extraction, Gas Chromatographic Method ^[22,31]
26	Nickel	1) Waste Extraction, Digestion, Inductively Coupled Plasma Method ^[1,6,15] 2) Waste Extraction, Digestion, Inductively Coupled Plasma/Mass Spectrometric Method ^[1,6,16] 3) Digestion, Inductively Coupled Plasma Method ^[7,15] 4) Digestion, Inductively Coupled Plasma/Mass Spectrometric Method ^[7,16]
		1) Waste Extraction, Digestion, Inductively Coupled Plasma Method ^[1,6,15] 2) Waste Extraction, Digestion, Inductively Coupled Plasma/Mass Spectrometric Method ^[1,6,16] 3) Digestion, Inductively Coupled Plasma Method ^[7,15] 4) Digestion, Inductively Coupled Plasma/Mass Spectrometric Method ^[7,16]

วิมล

27 Polychlorinated...

(นางริกาญจน์ ฉัตรสกุลวิไล)

ผู้อำนวยการกลุ่มมาตรฐานวิธีการวิเคราะห์ทดสอบมลพิษ

ลำดับที่	สารมลพิษ	วิธีวิเคราะห์
27	<p>Polychlorinated biphenyls (PCBs)</p> <ul style="list-style-type: none"> - Aroclor 1016 - Aroclor 1221 - Aroclor 1232 - Aroclor 1242 - Aroclor 1248 - Aroclor 1254 - Aroclor 1260 - 2-Chlorobiphenyl - 2,3-Dichlorobiphenyl - 2,2',5-Trichlorobiphenyl - 2,4',5-Trichlorobiphenyl - 2,2',3,5'-Tetrachlorobiphenyl - 2,2',5,5'-Tetrachlorobiphenyl - 2,3',4,4'-Tetrachlorobiphenyl - 2,2',3,4,5'-Pentachlorobiphenyl - 2,2',4,5,5'-Pentachlorobiphenyl - 2,3,3',4',6-Pentachlorobiphenyl - 2,2',3,4,4',5'-Hexachlorobiphenyl - 2,2',3,4,5,5'-Hexachlorobiphenyl - 2,2',3,5,5',6-Hexachlorobiphenyl - 2,2',4,4',5,5'-Hexachlorobiphenyl - 2,2',3,3',4,4',5-Heptachlorobiphenyl - 2,2',3,4,4',5,5'-Heptachlorobiphenyl - 2,2',3,4,4',5',6-Heptachlorobiphenyl - 2,2',3,4',5,5',6-Heptachlorobiphenyl - 2,2',3,3',4,4',5,5',6-Nonachlorobiphenyl 	<p>1) Waste Extraction, Separatory Funnel Liquid-Liquid Extraction, Gas Chromatographic Method^[1,9,23]</p> <p>2) Soxhlet Extraction, Gas Chromatographic Method^[10,23]</p> <p>3) Automated Soxhlet Extraction, Gas Chromatographic Method^[22,31]</p>

วิมล

(นางริกาญจน์ ฉัตรสกุลวิไล)

ผู้อำนวยการกลุ่มมาตรฐานวิธีการวิเคราะห์ทดสอบมลพิษ

28 Pentachlorophenol...

ลำดับที่	สารมลพิษ	วิธีวิเคราะห์
28	Pentachlorophenol	1) Waste Extraction, Separatory Funnel Liquid-Liquid Extraction, Gas Chromatographic/Mass Spectrometric Method ^[1,9,25] 2) Soxhlet Extraction, Gas Chromatographic Method ^[10,22] 3) Automated Soxhlet Extraction, Gas Chromatographic Method ^[22,31]
29	pH	Electrometric Method ^[29,30]
30	Selenium	1) Waste Extraction, Digestion, Inductively Coupled Plasma Method ^[1,6,15] 2) Waste Extraction, Digestion, Inductively Coupled Plasma/Mass Spectrometric Method ^[1,6,16] 3) Digestion, Inductively Coupled Plasma Method ^[7,15] 4) Digestion, Inductively Coupled Plasma/Mass Spectrometric Method ^[7,16]
31	Silver	1) Waste Extraction, Digestion, Inductively Coupled Plasma Method ^[1,6,15] 2) Waste Extraction, Digestion, Inductively Coupled Plasma/Mass Spectrometric Method ^[1,6,16]
32	Thallium	1) Waste Extraction, Digestion, Inductively Coupled Plasma Method ^[1,6,15] 2) Waste Extraction, Digestion, Inductively Coupled Plasma/Mass Spectrometric Method ^[1,6,16] 3) Digestion, Inductively Coupled Plasma Method ^[7,15] 4) Digestion, Inductively Coupled Plasma/Mass Spectrometric Method ^[7,16]
33	Toxaphene	1) Waste Extraction, Separatory Funnel Liquid-Liquid Extraction, Gas Chromatographic/Mass Spectrometric Method ^[1,9,25] 2) Soxhlet Extraction, Gas Chromatographic Method ^[10,22] 3) Automated Soxhlet Extraction, Gas Chromatographic Method ^[22,31]
34	Vanadium	1) Waste Extraction, Digestion, Inductively Coupled Plasma Method ^[1,6,15] 2) Waste Extraction, Digestion, Inductively Coupled Plasma/Mass Spectrometric Method ^[1,6,16] 3) Digestion, Inductively Coupled Plasma Method ^[7,15]

วิมล

(นางริกาญจน์ ฉัตรสกุลวิไล)

ผู้อำนวยการกลุ่มมาตรฐานวิชาการวิเคราะห์ทดสอบมลพิษ

4) Digestion...

ลำดับที่	สารมลพิษ	วิธีวิเคราะห์
35	Zinc	4) Digestion, Inductively Coupled Plasma/ Mass Spectrometric Method ^[7,16] 1) Waste Extraction, Digestion, Inductively Coupled Plasma Method ^[1,6,15] 2) Waste Extraction, Digestion, Inductively Coupled Plasma/Mass Spectrometric Method ^[1,6,16] 3) Digestion, Inductively Coupled Plasma Method ^[7,15] 4) Digestion, Inductively Coupled Plasma/ Mass Spectrometric Method ^[7,16]

ดิน จำนวน 125 รายการ

ลำดับที่	สารมลพิษ	วิธีวิเคราะห์
1	Acenaphthene	Automated Soxhlet Extraction, Gas Chromatographic/ Mass Spectrometric Method ^[25,31]
2	Acetone	Purge and Trap, Gas Chromatographic/ Mass Spectrometric Method ^[14,24]
3	Aldrin	1) Soxhlet Extraction, Gas Chromatographic Method ^[10,22] 2) Automated Soxhlet Extraction, Gas Chromatographic/ Mass Spectrometric Method ^[25,31]
4	Anthracene	Automated Soxhlet Extraction, Gas Chromatographic/ Mass Spectrometric Method ^[25,31]
5	Antimony	1) Digestion, Inductively Coupled Plasma Method ^[7,15] 2) Digestion, Inductively Coupled Plasma/ Mass Spectrometric Method ^[7,16]
6	Arsenic	1) Digestion, Inductively Coupled Plasma Method ^[7,15] 2) Digestion, Inductively Coupled Plasma/ Mass Spectrometric Method ^[7,16]
7	Atrazine	1) Soxhlet Extraction, Gas Chromatographic Method ^[10,22] 2) Automated Soxhlet Extraction, Gas Chromatographic/ Mass Spectrometric Method ^[25,31]
8	Barium	1) Digestion, Inductively Coupled Plasma Method ^[7,15] 2) Digestion, Inductively Coupled Plasma/ Mass Spectrometric Method ^[7,16]

วิมล

(นางริกาณจน์ ฉัตรสกุลวิไล)

ผู้อำนวยการกลุ่มมาตรฐานวิธีการวิเคราะห์ทดสอบมลพิษ

9 Benz(a)anthracene...

ลำดับที่	สารมลพิษ	วิธีวิเคราะห์
9	Benz(a)anthracene	Automated Soxhlet Extraction, Gas Chromatographic/ Mass Spectrometric Method ^[25,31]
10	Benzene	Purge and Trap, Gas Chromatographic/ Mass Spectrometric Method ^[14,24]
11	Benzo(b)fluoranthene	Automated Soxhlet Extraction, Gas Chromatographic/ Mass Spectrometric Method ^[25,31]
12	Benzo(k)fluoranthene	Automated Soxhlet Extraction, Gas Chromatographic/ Mass Spectrometric Method ^[25,31]
13	Benzoic acid	Automated Soxhlet Extraction, Gas Chromatographic/ Mass Spectrometric Method ^[25,31]
14	Benzo(a)pyrene	Automated Soxhlet Extraction, Gas Chromatographic/ Mass Spectrometric Method ^[25,31]
15	Benzo(g,h,i)perylene	Automated Soxhlet Extraction, Gas Chromatographic/ Mass Spectrometric Method ^[25,31]
16	Beryllium	1) Digestion, Inductively Coupled Plasma Method ^[7,15] 2) Digestion, Inductively Coupled Plasma/ Mass Spectrometric Method ^[7,16]
17	Bis(2-chloroethyl)ether	Automated Soxhlet Extraction, Gas Chromatographic/ Mass Spectrometric Method ^[25,31]
18	Bis(2-ethylhexyl)phthalate	Automated Soxhlet Extraction, Gas Chromatographic/ Mass Spectrometric Method ^[25,31]
19	Bromodichloromethane	Purge and Trap, Gas Chromatographic/ Mass Spectrometric Method ^[14,24]
20	Bromoform	Purge and Trap, Gas Chromatographic/ Mass Spectrometric Method ^[14,24]
21	Butanol	Equilibrium Headspace, Gas Chromatographic/ Mass Spectrometric Method ^[12,24]
22	Butyl Benzyl Phthalate	Automated Soxhlet Extraction, Gas Chromatographic/ Mass Spectrometric Method ^[25,31]
23	Cadmium	1) Digestion, Inductively Coupled Plasma Method ^[7,15] 2) Digestion, Inductively Coupled Plasma/ Mass Spectrometric Method ^[7,16]
24	Carbazole	Automated Soxhlet Extraction, Gas Chromatographic/ Mass Spectrometric Method ^[25,31]
25	Carbon Disulfide	Purge and Trap, Gas Chromatographic/ Mass Spectrometric Method ^[14,24]

วิกรม

26 Carbon tetrachloride...

(นางริกาญจน์ ฉัตรสกุลวิไล)

ผู้อำนวยการกลุ่มมาตรฐานวิธีการวิเคราะห์ทดสอบมลพิษ

ลำดับที่	สารมลพิษ	วิธีวิเคราะห์
26	Carbon tetrachloride	Purge and Trap, Gas Chromatographic/ Mass Spectrometric Method ^[14,24]
27	Chlordane	1) Soxhlet Extraction, Gas Chromatographic Method ^[10,22] 2) Automated Soxhlet Extraction, Gas Chromatographic/ Mass Spectrometric Method ^[25,31]
28	p-Chloroaniline	Automated Soxhlet Extraction, Gas Chromatographic/ Mass Spectrometric Method ^[25,31]
29	Chlorobenzene	Purge and Trap, Gas Chromatographic/ Mass Spectrometric Method ^[14,24]
30	Chlorodibromomethane	Purge and Trap, Gas Chromatographic/ Mass Spectrometric Method ^[14,24]
31	Chloroform	Purge and Trap, Gas Chromatographic/ Mass Spectrometric Method ^[14,24]
32	2-Chlorophenol	Automated Soxhlet Extraction, Gas Chromatographic/ Mass Spectrometric Method ^[25,31]
33	Chromium	1) Digestion, Inductively Coupled Plasma Method ^[7,15] 2) Digestion, Inductively Coupled Plasma/ Mass Spectrometric Method ^[7,16]
34	Chromium (III)	1) Digestion, Inductively Coupled Plasma Method; Alkaline Digestion, Colorimetric Method; Calculation Method ^[7,8,15,17] 2) Digestion, Inductively Coupled Plasma/ Mass Spectrometric Method; Alkaline Digestion, Colorimetric Method; Calculation Method ^[7,8,16,17]
35	Chromium (VI)	Alkaline Digestion, Colorimetric Method ^[8,17]
36	Chrysene	Automated Soxhlet Extraction, Gas Chromatographic/ Mass Spectrometric Method ^[25,31]
37	Cyanide	Extraction, Distillation, Colorimetric Method ^[26,27,28]
38	2,4-D	1) Soxhlet Extraction, Gas Chromatographic Method ^[10,22] 2) Automated Soxhlet Extraction, Gas Chromatographic/ Mass Spectrometric Method ^[25,31]
39	DDD	1) Soxhlet Extraction, Gas Chromatographic Method ^[10,22] 2) Automated Soxhlet Extraction, Gas Chromatographic/ Mass Spectrometric Method ^[25,31]

วิฑูรย์

(นางวิภาณูจน์ ฉัตรสกุลวิไล)

ผู้อำนวยการกลุ่มมาตรฐานวิธีการวิเคราะห์ทดสอบมลพิษ

40 DDE...

ลำดับที่	สารมลพิษ	วิธีวิเคราะห์
40	DDE	1) Soxhlet Extraction, Gas Chromatographic Method ^[10,22] 2) Automated Soxhlet Extraction, Gas Chromatographic/Mass Spectrometric Method ^[25,31]
41	DDT	1) Soxhlet Extraction, Gas Chromatographic Method ^[10,22] 2) Automated Soxhlet Extraction, Gas Chromatographic/Mass Spectrometric Method ^[25,31]
42	Dibenz(a,h)anthracene	Automated Soxhlet Extraction, Gas Chromatographic/Mass Spectrometric Method ^[25,31]
43	Di-n-Butyl Phthalate	Automated Soxhlet Extraction, Gas Chromatographic/Mass Spectrometric Method ^[25,31]
44	1,2-Dichlorobenzene	Purge and Trap, Gas Chromatographic/Mass Spectrometric Method ^[14,24]
45	1,3-Dichlorobenzene	Purge and Trap, Gas Chromatographic/Mass Spectrometric Method ^[14,24]
46	1,4-Dichlorobenzene	Purge and Trap, Gas Chromatographic/Mass Spectrometric Method ^[14,24]
47	3,3-Dichlorobenzidine	Automated Soxhlet Extraction, Gas Chromatographic/Mass Spectrometric Method ^[25,31]
48	1,1-Dichloroethane	Purge and Trap, Gas Chromatographic/Mass Spectrometric Method ^[14,24]
49	1,2-Dichloroethane	Purge and Trap, Gas Chromatographic/Mass Spectrometric Method ^[14,24]
50	1,1-Dichloroethylene	Purge and Trap, Gas Chromatographic/Mass Spectrometric Method ^[14,24]
51	cis-1,2-Dichloroethylene	Purge and Trap, Gas Chromatographic/Mass Spectrometric Method ^[14,24]
52	trans-1,2-Dichloroethylene	Purge and Trap, Gas Chromatographic/Mass Spectrometric Method ^[14,24]
53	2,4-Dichlorophenol	Automated Soxhlet Extraction, Gas Chromatographic/Mass Spectrometric Method ^[25,31]
54	1,2-Dichloropropane	Purge and Trap, Gas Chromatographic/Mass Spectrometric Method ^[14,24]
55	1,3-Dichloropropane	Purge and Trap, Gas Chromatographic/Mass Spectrometric Method ^[14,24]
56	1,3-Dichloropropene	Purge and Trap, Gas Chromatographic/Mass Spectrometric Method ^[14,24]

วิภาณ

57 Dieldrin...

(นางริกาญจน์ ฉัตรสกุลวิไล)

ผู้อำนวยการกลุ่มมาตรฐานวิธีการวิเคราะห์ทดสอบมลพิษ

ลำดับที่	สารมลพิษ	วิธีวิเคราะห์
57	Dieldrin	1) Soxhlet Extraction, Gas Chromatographic Method ^[10,22] 2) Automated Soxhlet Extraction, Gas Chromatographic/Mass Spectrometric Method ^[25,31]
58	Diethyl Phthalate	Automated Soxhlet Extraction, Gas Chromatographic/Mass Spectrometric Method ^[25,31]
59	2,4-Dimethylphenol	Automated Soxhlet Extraction, Gas Chromatographic/Mass Spectrometric Method ^[25,31]
60	2,4-Dinitrophenol	Automated Soxhlet Extraction, Gas Chromatographic/Mass Spectrometric Method ^[25,31]
61	2,4-Dinitrotoluene	Automated Soxhlet Extraction, Gas Chromatographic/Mass Spectrometric Method ^[25,31]
62	2,6-Dinitrotoluene	Automated Soxhlet Extraction, Gas Chromatographic/Mass Spectrometric Method ^[25,31]
63	Di-n-Octyl Phthalate	Automated Soxhlet Extraction, Gas Chromatographic/Mass Spectrometric Method ^[25,31]
64	Endosulfan	1) Soxhlet Extraction, Gas Chromatographic Method ^[10,22] 2) Automated Soxhlet Extraction, Gas Chromatographic/Mass Spectrometric Method ^[25,31]
65	Endrin	1) Soxhlet Extraction, Gas Chromatographic Method ^[10,22] 2) Automated Soxhlet Extraction, Gas Chromatographic/Mass Spectrometric Method ^[25,31]
66	Ethylbenzene	Purge and Trap, Gas Chromatographic/Mass Spectrometric Method ^[14,24]
67	Fluoranthene	Automated Soxhlet Extraction, Gas Chromatographic/Mass Spectrometric Method ^[25,31]
68	Fluorene	Automated Soxhlet Extraction, Gas Chromatographic/Mass Spectrometric Method ^[25,31]
69	Heptachlor	1) Soxhlet Extraction, Gas Chromatographic Method ^[10,22] 2) Automated Soxhlet Extraction, Gas Chromatographic/Mass Spectrometric Method ^[25,31]
70	Heptachlor Epoxide	1) Soxhlet Extraction, Gas Chromatographic Method ^[10,22] 2) Automated Soxhlet Extraction, Gas Chromatographic/Mass Spectrometric Method ^[25,31]

ลำดับที่	สารมลพิษ	วิธีวิเคราะห์
71	Hexachlorobenzene	1) Soxhlet Extraction, Gas Chromatographic Method ^[10,22] 2) Automated Soxhlet Extraction, Gas Chromatographic/Mass Spectrometric Method ^[25,31]
72	Hexachloro-1,3-butadiene	Purge and Trap, Gas Chromatographic/Mass Spectrometric Method ^[14,24]
73	n-Hexane	Purge and Trap, Gas Chromatographic/Mass Spectrometric Method ^[14,24]
74	α -HCH	1) Soxhlet Extraction, Gas Chromatographic Method ^[10,22] 2) Automated Soxhlet Extraction, Gas Chromatographic/Mass Spectrometric Method ^[25,31]
75	β -HCH	1) Soxhlet Extraction, Gas Chromatographic Method ^[10,22] 2) Automated Soxhlet Extraction, Gas Chromatographic/Mass Spectrometric Method ^[25,31]
76	γ -HCH	1) Soxhlet Extraction, Gas Chromatographic Method ^[10,22] 2) Automated Soxhlet Extraction, Gas Chromatographic/Mass Spectrometric Method ^[25,31]
77	Hexachlorocyclopentadiene	Automated Soxhlet Extraction, Gas Chromatographic/Mass Spectrometric Method ^[25,31]
78	Hexachloroethane	Automated Soxhlet Extraction, Gas Chromatographic/Mass Spectrometric Method ^[25,31]
79	Indeno(1,2,3-cd)pyrene	Automated Soxhlet Extraction, Gas Chromatographic/Mass Spectrometric Method ^[25,31]
80	Isophorone	Automated Soxhlet Extraction, Gas Chromatographic/Mass Spectrometric Method ^[25,31]
81	Lead	1) Digestion, Inductively Coupled Plasma Method ^[7,15] 2) Digestion, Inductively Coupled Plasma/Mass Spectrometric Method ^[7,16]
82	Manganese	1) Digestion, Inductively Coupled Plasma Method ^[7,15] 2) Digestion, Inductively Coupled Plasma/Mass Spectrometric Method ^[7,16]
83	Mercury	1) Digestion, Cold-Vapor Atomic Absorption Spectrometric Method ^[18]



(นางริกาญจน์ จัตรสกุลวิไล)

ผู้อำนวยการกลุ่มมาตรฐานวิธีการวิเคราะห์ทดสอบมลพิษ

และทะเบียนห้องปฏิบัติการ

2) Thermal...

ลำดับที่	สารมลพิษ	วิธีวิเคราะห์
84	Methanol	2) Thermal Decomposition, Amalgamation, and Atomic Absorption Spectrophotometry ^[19] 3) Digestion, Cold-Vapor Atomic Fluorescence Spectrometric Method ^[20] Equilibrium Headspace, Gas Chromatographic/Mass Spectrometric Method ^[12,24]
85	Methoxychlor	1) Soxhlet Extraction, Gas Chromatographic Method ^[10,22] 2) Automated Soxhlet Extraction, Gas Chromatographic/Mass Spectrometric Method ^[25,31]
86	Methyl Bromide	Purge and Trap, Gas Chromatographic/Mass Spectrometric Method ^[14,24]
87	Methylene Chloride	Purge and Trap, Gas Chromatographic/Mass Spectrometric Method ^[14,24]
88	2-methylphenol	Automated Soxhlet Extraction, Gas Chromatographic/Mass Spectrometric Method ^[25,31]
89	2-Methylnaphthalene	Automated Soxhlet Extraction, Gas Chromatographic/Mass Spectrometric Method ^[25,31]
90	Methyl tert-Butyl Ether	Purge and Trap, Gas Chromatographic/Mass Spectrometric Method ^[14,24]
91	Naphthalene	Automated Soxhlet Extraction, Gas Chromatographic/Mass Spectrometric Method ^[25,31]
92	Nickel	1) Digestion, Inductively Coupled Plasma Method ^[7,15] 2) Digestion, Inductively Coupled Plasma/Mass Spectrometric Method ^[7,16]
93	Nitrobenzene	Automated Soxhlet Extraction, Gas Chromatographic/Mass Spectrometric Method ^[25,31]
94	N-Nitrosodiphenylamine	Automated Soxhlet Extraction, Gas Chromatographic/Mass Spectrometric Method ^[25,31]
95	N-Nitrosodi-n-propylamine	Automated Soxhlet Extraction, Gas Chromatographic/Mass Spectrometric Method ^[25,31]
96	Polychlorinated biphenyls (PCBs) - Aroclor 1016 - Aroclor 1221 - Aroclor 1232	1) Soxhlet Extraction, Gas Chromatographic Method ^[10,23] 2) Automated Soxhlet Extraction, Gas Chromatographic Method ^[23,32]

วิฑูรย์

(นางริกาญจน์ ฉัตรสกุลวิไล)

- Aroclor 1242...

ลำดับที่	สารมลพิษ	วิธีวิเคราะห์
	<ul style="list-style-type: none"> - Aroclor 1242 - Aroclor 1248 - Aroclor 1254 - Aroclor 1260 - 2-Chlorobiphenyl - 2,2',3,5'-Tetrachlorobiphenyl - 2,2',5,5'-Tetrachlorobiphenyl - 2,3',4,4'-Tetrachlorobiphenyl - 2,2',3,4,5'-Pentachlorobiphenyl - 2,2',4,5,5'-Pentachlorobiphenyl - 2,3,3',4',6-Pentachlorobiphenyl - 2,2',3,4,4',5'-Hexachlorobiphenyl - 2,2',3,4,5,5'-Hexachlorobiphenyl - 2,2',3,5,5',6-Hexachlorobiphenyl - 2,2',4,4',5,5'-Hexachlorobiphenyl - 2,2',3,3',4,4',5-Heptachlorobiphenyl - 2,2',3,4,4',5,5'-Heptachlorobiphenyl - 2,2',3,4,4',5',6-Heptachlorobiphenyl - 2,2',3,4',5,5',6-Heptachlorobiphenyl - 2,2',3,3',4,4',5,5',6-Nonachlorobiphenyl 	
97	Pentachlorophenol	Automated Soxhlet Extraction, Gas Chromatographic/Mass Spectrometric Method ^[25,31]
98	Phenanthrene	Automated Soxhlet Extraction, Gas Chromatographic/Mass Spectrometric Method ^[25,31]
99	Phenol	Automated Soxhlet Extraction, Gas Chromatographic/Mass Spectrometric Method ^[25,31]
100	Pyrene	Automated Soxhlet Extraction, Gas Chromatographic/Mass Spectrometric Method ^[25,31]

ลำดับที่	สารมลพิษ	วิธีวิเคราะห์
101	Selenium	1) Digestion, Inductively Coupled Plasma Method ^[7,15] 2) Digestion, Inductively Coupled Plasma/ Mass Spectrometric Method ^[7,16]
102	Silver	1) Digestion, Inductively Coupled Plasma Method ^[7,15] 2) Digestion, Inductively Coupled Plasma/ Mass Spectrometric Method ^[7,16]
103	Styrene	Purge and Trap, Gas Chromatographic/ Mass Spectrometric Method ^[14,24]
104	1,1,2,2-Tetrachloroethane	Purge and Trap, Gas Chromatographic/ Mass Spectrometric Method ^[14,24]
105	Tetrachloroethylene	Purge and Trap, Gas Chromatographic/ Mass Spectrometric Method ^[14,24]
106	Toluene	Purge and Trap, Gas Chromatographic/ Mass Spectrometric Method ^[14,24]
107	Toxaphene	1) Soxhlet Extraction, Gas Chromatographic Method ^[10,22] 2) Automated Soxhlet Extraction, Gas Chromatographic/ Mass Spectrometric Method ^[25,31]
108	TPH (C ₅ -C ₈)	Purge and Trap, Gas Chromatographic/ Mass Spectrometric Method ^[14,24]
109	TPH (C ₈ - C ₁₆)	1) Solvent Extraction, Gas Chromatographic Method ^[11,21] 2) Automated Soxhlet Extraction, Gas Chromatographic Method ^[21,31]
110	TPH (C ₁₆ - C ₃₅)	1) Solvent Extraction, Gas Chromatographic Method ^[11,21] 2) Automated Soxhlet Extraction, Gas Chromatographic Method ^[21,31]
111	1,2,4-Trichlorobenzene	Purge and Trap, Gas Chromatographic/ Mass Spectrometric Method ^[14,24]
112	1,1,1-Trichloroethane	Purge and Trap, Gas Chromatographic/ Mass Spectrometric Method ^[14,24]
113	1,1,2-Trichloroethane	Purge and Trap, Gas Chromatographic/ Mass Spectrometric Method ^[14,24]
114	Trichloroethylene	Purge and Trap, Gas Chromatographic/ Mass Spectrometric Method ^[14,24]
115	2,4,5-Trichlorophenol	Automated Soxhlet Extraction, Gas Chromatographic/ Mass Spectrometric Method ^[25,31]

วิมล

116 2,4,6-Trichlorophenol...


(นางริกาญจน์ ฉัตรสกุลวิไล)

ผู้อำนวยการกลุ่มมาตรฐานวิธีการวิเคราะห์ทดสอบมลพิษ

ลำดับที่	สารมลพิษ	วิธีวิเคราะห์
116	2,4,6-Trichlorophenol	Automated Soxhlet Extraction, Gas Chromatographic/ Mass Spectrometric Method ^[25,31]
117	1,3,5-Trimethylbenzene	Purge and Trap, Gas Chromatographic/ Mass Spectrometric Method ^[14,24]
118	Vanadium	1) Digestion, Inductively Coupled Plasma Method ^[7,15] 2) Digestion, Inductively Coupled Plasma/ Mass Spectrometric Method ^[7,16]
119	Vinyl Acetate	Purge and Trap, Gas Chromatographic/ Mass Spectrometric Method ^[14,24]
120	Vinyl Chloride	Purge and Trap, Gas Chromatographic/ Mass Spectrometric Method ^[14,24]
121	m-Xylene	Purge and Trap, Gas Chromatographic/ Mass Spectrometric Method ^[14,24]
122	o-Xylene	Purge and Trap, Gas Chromatographic/ Mass Spectrometric Method ^[14,24]
123	p-Xylene	Purge and Trap, Gas Chromatographic/ Mass Spectrometric Method ^[14,24]
124	Xylene (Total)	Purge and Trap, Gas Chromatographic/ Mass Spectrometric Method ^[14,24]
125	Zinc	1) Digestion, Inductively Coupled Plasma Method ^[7,15] 2) Digestion, Inductively Coupled Plasma/ Mass Spectrometric Method ^[7,16]

เอกสารอ้างอิง

- กระทรวงอุตสาหกรรม. ประกาศกระทรวงอุตสาหกรรม, พ.ศ. 2548. เรื่อง การกำจัดสิ่งปฏิกูลหรือวัสดุที่ไม่ใช้แล้ว.ราชกิจจานุเบกษา. 25 มกราคม 2549. เล่มที่ 123 ตอนพิเศษ 11ง.
- กระทรวงอุตสาหกรรม. ประกาศกระทรวงอุตสาหกรรม, พ.ศ. 2549. เรื่อง กำหนดค่าปริมาณเขม่าควันที่เจือปนในอากาศที่ระบายออกจากปล่องของหม้อน้ำโรงสีข้าวที่ใช้กลบเป็นเชื้อเพลิง.ราชกิจจานุเบกษา. 4 ธันวาคม 2549. เล่มที่ 123 ตอนพิเศษ 125ง.
- สมาคมวิศวกรรมสิ่งแวดล้อมแห่งประเทศไทย. คู่มือวิเคราะห์น้ำเสีย. พิมพ์ครั้งที่ 4. กรุงเทพฯ: เรือนแก้วการพิมพ์, 2547.
- APHA, AWWA, WEF. Standard Methods for the Examination of Water and Wastewater. 23rd ed. Washington, DC: APHA, 2017.
- United States Environmental Protection Agency. Standards of Performance for New Stationary Sources. 40 CFR 60. Appendix A, 2019.
- United States Environmental Protection Agency. Test Methods for Evaluation Solid Waste Physical/Chemical Methods. SW-846, 1997.


 (นางริกาญจน์ จิตรสกุลวิไล)

ผู้อำนวยการกลุ่มมาตรฐานวิธีการวิเคราะห์ทดสอบมลพิษ

7. United States...

20. United States Environmental Protection Agency. Test Methods for Evaluation Solid Waste Physical/Chemical Methods. Mercury in Sediment and Tissue Sample by Atomic Fluorescence Spectrometry. SW-846 Method 7474, 2007.

21. United States Environmental Protection Agency. Test Methods for Evaluation Solid Waste Physical/Chemical Methods. Nonhalogenated Organics Using GC/FID. SW-846 Method 8015B, 1996.

22. United States Environmental Protection Agency. Test Methods for Evaluation Solid Waste Physical/Chemical Methods. Organochlorine Pesticides by Gas Chromatography. SW-846 Method 8081B, 2007.

23. United States Environmental Protection Agency. Test Methods for Evaluation Solid Waste Physical/Chemical Methods. Polychlorinated Biphenyls (PCBs) by Gas Chromatography. SW-846 Method 8082, 1996.

24. United States Environmental Protection Agency. Test Methods for Evaluation Solid Waste Physical/Chemical Methods. Volatile Organic Compounds by Gas Chromatography/Mass Spectrometry (GC/MS). SW-846 Method 8260D, 2018.

25. United States Environmental Protection Agency. Test Methods for Evaluation Solid Waste Physical/Chemical Methods. Semivolatile Organic Compounds by Gas Chromatography/Mass Spectrometry (GC/MS). SW-846 Method 8270E, 2018.

26. United States Environmental Protection Agency. Test Methods for Evaluation Solid Waste Physical/Chemical Methods. Total and Amenable Cyanide: Distillation SW-846 Method 9010B, 1996.

27. United States Environmental Protection Agency. Test Methods for Evaluation Solid Waste Physical/Chemical Methods. Cyanide Extraction Procedure for Solids and Oil. SW-846 Method 9013A, 1996.

28. United States Environmental Protection Agency. Test Methods for Evaluation Solid Waste Physical/Chemical Methods. Cyanide in Waters and Extracts Using Titrimetric and Manual Spectrophotometric Procedures. SW-846 Method 9014, 2014.

29. United States Environmental Protection Agency. Test Methods for Evaluation Solid Waste Physical/Chemical Methods. pH Electrometric Measurement. SW-846 Method 9040C, 2004.

30. United States Environmental Protection Agency. Test Methods for Evaluation Solid Waste Physical/Chemical Methods. Soil and Waste pH. SW-846 Method 9045D, 2004.

31. United States Environmental Protection Agency. Test Methods for Evaluation Solid Waste Physical/Chemical Methods. Automated Soxhlet Extraction. SW-846 Method 3541, 1994.



(นางริกาญจน์ ฉัตรสกุลไธ)

ผู้อำนวยการกลุ่มมาตรฐานวิธีการวิเคราะห์ทดสอบมลพิษ
และทะเบียนห้องปฏิบัติการ



ที่ อก ๐๓๑๐(๑)/ ๕ ๓ ๗ ๙

กรมโรงงานอุตสาหกรรม
ถนนพระรามที่ ๖ แขวงทุ่งพญาไท
เขตราชเทวี กรุงเทพฯ ๑๐๔๐๐

๐ ๙ มีนาคม ๒๕๖๖

เรื่อง เปลี่ยนแปลงบุคลากรของห้องปฏิบัติการวิเคราะห์

เรียน กรรมการผู้จัดการ บริษัท เอแอลเอส แลบบอราทอรี กรุ๊ป (ประเทศไทย) จำกัด

อ้างถึง คำขอขึ้นทะเบียน/ต่ออายุ/เปลี่ยนแปลงบุคลากร และชนิดสารมลพิษของห้องปฏิบัติการวิเคราะห์เอกชน
ลงวันที่ ๔ กุมภาพันธ์ ๒๕๖๖

ตามหนังสือที่อ้างถึง บริษัท เอแอลเอส แลบบอราทอรี กรุ๊ป (ประเทศไทย) จำกัด ห้องปฏิบัติการวิเคราะห์เอกชน เลขทะเบียน ว-๒๐๔ สถานที่ตั้งเลขที่ ๑๐๔ ซอยพัฒนาการ ๔๐ ถนนพัฒนาการ แขวงพัฒนาการ เขตสวนหลวง กรุงเทพมหานคร ขอเปลี่ยนแปลงบุคลากรของห้องปฏิบัติการวิเคราะห์ ความละเอียดแจ้งแล้ว นั้น

กรมโรงงานอุตสาหกรรมพิจารณาแล้ว มีความเห็นดังนี้

๑. ให้ยกเลิกเจ้าหน้าที่ประจำห้องปฏิบัติการวิเคราะห์ จำนวน ๑๙ ราย

- | | |
|---------------------------------|----------------------------|
| ๑) นายนคร สุขเจริญ | ทะเบียนเลขที่ ว-๒๐๔-จ-๖๑๒๒ |
| ๒) นายบัญชา นามเขตต์ | ทะเบียนเลขที่ ว-๒๐๔-จ-๖๑๒๓ |
| ๓) นายอรรคพล นิยมวิทย์พาณ | ทะเบียนเลขที่ ว-๒๐๔-จ-๗๐๘๗ |
| ๔) นางสาวพัชรียา หงษ์สมดี | ทะเบียนเลขที่ ว-๒๐๔-จ-๗๑๐๓ |
| ๕) นางสาวภาณิดา สุรวงศ์ตระกูล | ทะเบียนเลขที่ ว-๒๐๔-จ-๗๑๐๔ |
| ๖) นางสาวศรณีย์ ยิ่งดี | ทะเบียนเลขที่ ว-๒๐๔-จ-๗๕๐๙ |
| ๗) นายสมโภช วันสา | ทะเบียนเลขที่ ว-๒๐๔-จ-๗๕๑๙ |
| ๘) นายณัฐนันท์ ปานประเสริฐ | ทะเบียนเลขที่ ว-๒๐๔-จ-๗๘๑๙ |
| ๙) ว่าที่ร้อยตรีภาณุพงศ์ แสนศรี | ทะเบียนเลขที่ ว-๒๐๔-จ-๗๘๓๖ |
| ๑๐) นายมนินทร์ พูลศิริ | ทะเบียนเลขที่ ว-๒๐๔-จ-๘๖๐๒ |
| ๑๑) นายณัฐดนัย เจือละออง | ทะเบียนเลขที่ ว-๒๐๔-จ-๘๖๐๗ |
| ๑๒) นางสาวกาญจนา คงคุณ | ทะเบียนเลขที่ ว-๒๐๔-จ-๙๒๒๙ |
| ๑๓) นางสาวรัชนิกร เนียมกลาง | ทะเบียนเลขที่ ว-๒๐๔-จ-๙๒๓๗ |
| ๑๔) นางสาวกัญญารัตน์ ศรีนิลทา | ทะเบียนเลขที่ ว-๒๐๔-จ-๙๒๓๘ |
| ๑๕) นายศิริวัฒน์ พานิชย์ | ทะเบียนเลขที่ ว-๒๐๔-จ-๙๒๔๑ |
| ๑๖) นางสาวกนกภรณ์ อูระ | ทะเบียนเลขที่ ว-๒๐๔-จ-๙๒๔๕ |
| ๑๗) นางสาวจิตสุภา ประเทืองสุข | ทะเบียนเลขที่ ว-๒๐๔-จ-๙๒๔๗ |
| ๑๘) นางสาวอริสา วิริยขันติธรรม | ทะเบียนเลขที่ ว-๒๐๔-จ-๙๒๔๘ |
| ๑๙) นางสาวพนิดา ยอดอินทร์ | ทะเบียนเลขที่ ว-๒๐๔-จ-๙๒๕๐ |

๒. ให้เพิ่มเจ้าหน้าที่...

๒. ให้เพิ่มเจ้าหน้าที่ประจำห้องปฏิบัติการวิเคราะห์ จำนวน ๕ ราย

- | | |
|---------------------------------|----------------------------|
| ๑) นายกาจบัณฑิต กิตติสุขภวณิชย์ | ทะเบียนเลขที่ ว-๒๐๔-จ-๐๐๐๑ |
| ๒) นายภัทรพล สว่างใจธรรม์ | ทะเบียนเลขที่ ว-๒๐๔-จ-๐๐๐๒ |
| ๓) นายนราธิป เทือกชัยคำ | ทะเบียนเลขที่ ว-๒๐๔-จ-๐๐๐๓ |
| ๔) นายศิริโชค พงษ์ประสม | ทะเบียนเลขที่ ว-๒๐๔-จ-๐๐๐๔ |
| ๕) นายณัฐวุฒิ ดั่งแพง | ทะเบียนเลขที่ ว-๒๐๔-จ-๐๐๐๕ |

อนึ่ง หนังสือฉบับนี้จะหมดอายุพร้อมหนังสือต่ออายุรับขึ้นทะเบียนห้องปฏิบัติการวิเคราะห์เอกชน ที่ อก ๐๓๑๐(๑)/๑๐๖๔ ลงวันที่ ๒๘ มกราคม ๒๕๖๔ คือในวันที่ ๒ กันยายน ๒๕๖๖ ทั้งนี้ สามารถยื่นคำขอผ่านระบบอิเล็กทรอนิกส์ได้ที่หน้าเว็บไซต์กรมโรงงานอุตสาหกรรม ตาม QR Code ทำหนังสือฉบับนี้

จึงเรียนมาเพื่อทราบ

ขอแสดงความนับถือ



(นางริกาญจน์ นัตรสกุลวิไล)

นักวิทยาศาสตร์ชำนาญการพิเศษ รักษาการแทน

ผู้อำนวยการกองวิจัยและเตือนภัยมลพิษโรงงาน

ปฏิบัติราชการแทนอธิบดีกรมโรงงานอุตสาหกรรม

กองวิจัยและเตือนภัยมลพิษโรงงาน

กลุ่มมาตรฐานวิธีการวิเคราะห์ทดสอบมลพิษและทะเบียนห้องปฏิบัติการ

โทร. ๐ ๒๔๓๐ ๖๓๑๒ ต่อ ๒๑๐๓-๕

โทรสาร ๐ ๒๔๓๐ ๖๓๑๒ ต่อ ๒๑๔๙

ไปรษณีย์อิเล็กทรอนิกส์ saraban@diw.mail.go.th



ที่ อก ๐๓๑๐(๑)/ ๖ ๑ ๒ ๕



กรมโรงงานอุตสาหกรรม
ถนนพระรามที่ ๖ แขวงทุ่งพญาไท
เขตราชเทวี กรุงเทพฯ ๑๐๔๐๐

๒ ๓ มีนาคม ๒๕๖๖

เรื่อง เปลี่ยนแปลงบุคลากรของห้องปฏิบัติการวิเคราะห์

เรียน กรรมการผู้จัดการ บริษัท เอแอลเอส แลบบอราทอรี กรุ๊ป (ประเทศไทย) จำกัด

อ้างถึง คำขอขึ้นทะเบียน/ต่ออายุ/เปลี่ยนแปลงบุคลากร และชนิดสารมลพิษของห้องปฏิบัติการวิเคราะห์เอกชน
ลงวันที่ ๑๐ มีนาคม ๒๕๖๖

ตามหนังสือที่อ้างถึง บริษัท เอแอลเอส แลบบอราทอรี กรุ๊ป (ประเทศไทย) จำกัด
ห้องปฏิบัติการวิเคราะห์เอกชน เลขทะเบียน ว-๒๐๔ สถานที่ตั้งเลขที่ ๑๐๔ ซอยพัฒนาการ ๔๐
ถนนพัฒนาการ แขวงพัฒนาการ เขตสวนหลวง กรุงเทพมหานคร ขอเปลี่ยนแปลงบุคลากรของห้องปฏิบัติการ
วิเคราะห์ ความละเอียดแจ้งแล้ว นั้น

กรมโรงงานอุตสาหกรรมพิจารณาแล้ว ให้เปลี่ยนแปลงชื่อเจ้าหน้าที่ประจำห้องปฏิบัติการ
วิเคราะห์ จากเดิม นางสาวสรารค์มี มงคลจิรวุฒิ ทะเบียนเลขที่ ว-๒๐๔-จ-๔๗๑๙ เป็น นางสาวธัญญธร มงคลจิรวุฒิ
ทะเบียนเลขที่ ว-๒๐๔-จ-๔๗๑๙

ทั้งนี้ หากท่านมีความประสงค์จะยื่นคำขอใดๆ สามารถยื่นคำขอผ่านระบบอิเล็กทรอนิกส์
ได้ที่หน้าเว็บไซต์กรมโรงงานอุตสาหกรรม ตาม QR Code ท้ายหนังสือฉบับนี้

จึงเรียนมาเพื่อทราบ

ขอแสดงความนับถือ

✓ (นายประสม ดำรงพงษ์)

ผู้อำนวยการกองวิจัยและเตือนภัยมลพิษโรงงาน
ปฏิบัติราชการแทนอธิบดีกรมโรงงานอุตสาหกรรม

กองวิจัยและเตือนภัยมลพิษโรงงาน

กลุ่มมาตรฐานวิธีการวิเคราะห์ทดสอบมลพิษและทะเบียนห้องปฏิบัติการ

โทร. ๐ ๒๔๓๐ ๖๓๑๒ ต่อ ๒๑๐๓-๕

โทรสาร ๐ ๒๔๓๐ ๖๓๑๒ ต่อ ๒๑๙๙

ไปรษณีย์อิเล็กทรอนิกส์ saraban@diw.mail.go.th



ยื่นคำขอผ่านระบบอิเล็กทรอนิกส์



“อุตสาหกรรมก้าวไกล ประเทศไทยก้าวหน้า ร่วมกันพัฒนา อุตสาหกรรมสีเขียว”





ที่ อก ๐๓๑๐(๓)/ ๖๔๗๐

กรมโรงงานอุตสาหกรรม
ถนนพระรามที่ ๖ แขวงทุ่งพญาไท
เขตราชเทวี กรุงเทพฯ ๑๐๔๐๐

๒๘ มิถุนายน ๒๕๖๕

เรื่อง ขันทะเบียนห้องปฏิบัติการวิเคราะห์เอกชน

เรียน กรรมการผู้จัดการ บริษัท เอแอลเอส แลборาทอรี กรุ๊ป (ประเทศไทย) จำกัด

อ้างถึง คำขอขึ้นทะเบียน/ต่ออายุ/เปลี่ยนแปลงบุคลากร และชนิดสารมลพิษของห้องปฏิบัติการวิเคราะห์เอกชน
ลงวันที่ ๒๙ เมษายน ๒๕๖๔

สิ่งที่ส่งมาด้วย เอกสารแนบท้ายหนังสือรับขึ้นทะเบียนห้องปฏิบัติการวิเคราะห์เอกชน

บริษัท เอแอลเอส แลборาทอรี กรุ๊ป (ประเทศไทย) จำกัด จำนวน ๒ แผ่น

ตามหนังสือที่อ้างถึง บริษัท เอแอลเอส แลборาทอรี กรุ๊ป (ประเทศไทย) จำกัด ขอขึ้นทะเบียน
ห้องปฏิบัติการวิเคราะห์เอกชน พร้อมรายชื่อผู้ควบคุมดูแลห้องปฏิบัติการวิเคราะห์ เจ้าหน้าที่ประจำ
ห้องปฏิบัติการวิเคราะห์ และรายการสารมลพิษที่จะทำการวิเคราะห์ ต่อกรมโรงงานอุตสาหกรรม นั้น

กรมโรงงานอุตสาหกรรมพิจารณาแล้ว ให้บริษัท เอแอลเอส แลборาทอรี กรุ๊ป
(ประเทศไทย) จำกัด ขึ้นทะเบียนห้องปฏิบัติการวิเคราะห์เอกชน มีเลขทะเบียน ว-๓๒๓ สถานที่ตั้งเลขที่
๖๑๖/๑๐ หมู่ที่ ๕ ตำบลแม่น้ำคู้ อำเภอลวกแดง จังหวัดระยอง โดยมีองค์ประกอบดังนี้

ก. ผู้ควบคุมดูแลห้องปฏิบัติการวิเคราะห์

- | | | |
|--------------------------|---------------|--------------|
| ๑) นายเดช ช้างชน | ทะเบียนเลขที่ | ว-๓๒๓-ค-๙๔๔๒ |
| ๒) นางวิลาวัลย์ บริรักษ์ | ทะเบียนเลขที่ | ว-๓๒๓-ค-๙๔๔๓ |
| ๓) นายสุพจน์ สลามเต๊ะ | ทะเบียนเลขที่ | ว-๓๒๓-ค-๙๔๔๔ |

ข. เจ้าหน้าที่ประจำห้องปฏิบัติการวิเคราะห์

- | | | |
|---------------------------------|---------------|--------------|
| ๑) นางสาวนฤมล บรรจงกิจ | ทะเบียนเลขที่ | ว-๓๒๓-จ-๙๔๔๕ |
| ๒) นางพจนา สีดา | ทะเบียนเลขที่ | ว-๓๒๓-จ-๙๔๔๖ |
| ๓) นางสาวธนิดา กุลสุริวงศ์ | ทะเบียนเลขที่ | ว-๓๒๓-จ-๙๔๔๗ |
| ๔) นายพิทยา ทองแดง | ทะเบียนเลขที่ | ว-๓๒๓-จ-๙๔๔๘ |
| ๕) นางชลธิชา สุนงข | ทะเบียนเลขที่ | ว-๓๒๓-จ-๙๔๔๙ |
| ๖) ว่าที่ ร.ต.รณชัย ม่วงมา | ทะเบียนเลขที่ | ว-๓๒๓-จ-๙๔๕๐ |
| ๗) นายวรารุณ พับพา | ทะเบียนเลขที่ | ว-๓๒๓-จ-๙๔๕๑ |
| ๘) นายศักดิ์รินทร์ จรัสกาย | ทะเบียนเลขที่ | ว-๓๒๓-จ-๙๔๕๒ |
| ๙) นายสุรศักดิ์ สาชิน | ทะเบียนเลขที่ | ว-๓๒๓-จ-๙๔๕๓ |
| ๑๐) นางสาวเพชรคุณ ภาภูตานนท์ | ทะเบียนเลขที่ | ว-๓๒๓-จ-๙๔๕๔ |
| ๑๑) นายสถาพร ถาแก้ว | ทะเบียนเลขที่ | ว-๓๒๓-จ-๙๔๕๕ |
| ๑๒) นายสุทธิดำรงค์ โชคปิตินันท์ | ทะเบียนเลขที่ | ว-๓๒๓-จ-๙๔๕๖ |

๑๓) นายวัลลภ หันไชยเนาว์	ทะเบียนเลขที่	ว-๓๒๓-จ-๙๔๕๗
๑๔) นางสาววนาลี เจริญตระกูล	ทะเบียนเลขที่	ว-๓๒๓-จ-๙๔๕๘
๑๕) นางสาวนิดา ผดุงจิตต์	ทะเบียนเลขที่	ว-๓๒๓-จ-๙๔๕๙
๑๖) นายธนะสิทธิ์ วงศ์ไชย	ทะเบียนเลขที่	ว-๓๒๓-จ-๙๔๖๐
๑๗) นายชัยนุสรณ์ เลิศนันทกุลชัย	ทะเบียนเลขที่	ว-๓๒๓-จ-๙๔๖๑
๑๘) นายสัจจา เพ็ชรแสง	ทะเบียนเลขที่	ว-๓๒๓-จ-๙๔๖๒
๑๙) นายกันตภณ มณีสัมพันธ์	ทะเบียนเลขที่	ว-๓๒๓-จ-๙๔๖๓
๒๐) นางสาวจันทนีย์ โกเมนชนะ	ทะเบียนเลขที่	ว-๓๒๓-จ-๙๔๖๔
๒๑) นายธารินทร์ อ็อกจินดา	ทะเบียนเลขที่	ว-๓๒๓-จ-๙๔๖๕
๒๒) นายศุภณัฐ พิสัยพันธ์	ทะเบียนเลขที่	ว-๓๒๓-จ-๙๔๖๖
๒๓) นายศุภชัย วงศ์สุริย์ฉาย	ทะเบียนเลขที่	ว-๓๒๓-จ-๙๔๖๗
๒๔) นายปฐมพงศ์ กรสวัสดิ์	ทะเบียนเลขที่	ว-๓๒๓-จ-๙๔๖๘
๒๕) นายไสว ตันโพธิ์	ทะเบียนเลขที่	ว-๓๒๓-จ-๙๔๖๙
๒๖) นางสาวกิตติยา สัญญาอริยาภรณ์	ทะเบียนเลขที่	ว-๓๒๓-จ-๙๔๗๐
๒๗) นางสาวเจษฎาพร ศรีบุญเรือง	ทะเบียนเลขที่	ว-๓๒๓-จ-๙๔๗๑
๒๘) นางสาวมธุรินทร์ สิงห์เงา	ทะเบียนเลขที่	ว-๓๒๓-จ-๙๔๗๒
๒๙) นางสาวธิดารัตน์ ศิริมั่งคะโร	ทะเบียนเลขที่	ว-๓๒๓-จ-๙๔๗๓
๓๐) นายพิพัฒน์ นิภัทร์เศรษฐ์	ทะเบียนเลขที่	ว-๓๒๓-จ-๙๔๗๔
๓๑) นายศิริวิทย์ เรืองสม	ทะเบียนเลขที่	ว-๓๒๓-จ-๙๔๗๕
๓๒) นายปารามศ สัตยาคุณ	ทะเบียนเลขที่	ว-๓๒๓-จ-๙๔๗๖
๓๓) นายนฤนาท ธรรมสโร	ทะเบียนเลขที่	ว-๓๒๓-จ-๙๔๗๗
๓๔) นางสาวศุภรัตน์ โสจันทร์	ทะเบียนเลขที่	ว-๓๒๓-จ-๙๔๗๘
๓๕) นายพชรกร อินทรเสนา	ทะเบียนเลขที่	ว-๓๒๓-จ-๙๔๗๙
๓๖) นายทิวากร เชื้อมาก	ทะเบียนเลขที่	ว-๓๒๓-จ-๙๔๘๐
๓๗) นายอนุรักษ์ ทองขจรศักดิ์	ทะเบียนเลขที่	ว-๓๒๓-จ-๙๔๘๑
๓๘) นายอภิชาติ วิลาศ	ทะเบียนเลขที่	ว-๓๒๓-จ-๙๔๘๒
๓๙) นายจรัสระวี ศรีรักษา	ทะเบียนเลขที่	ว-๓๒๓-จ-๙๔๘๓
๔๐) นายประสานมิตร เชื้อนเพชร	ทะเบียนเลขที่	ว-๓๒๓-จ-๙๔๘๔
๔๑) นายภาณุวัฒน์ วังบง	ทะเบียนเลขที่	ว-๓๒๓-จ-๙๔๘๕
๔๒) นายสันติ ชัยชนะ	ทะเบียนเลขที่	ว-๓๒๓-จ-๙๔๘๖
๔๓) นายสิทธิชัย แก้วเกตุ	ทะเบียนเลขที่	ว-๓๒๓-จ-๙๔๘๗
๔๔) นายทินกร กุลชาติ	ทะเบียนเลขที่	ว-๓๒๓-จ-๙๔๘๘

ค. ขอบข่ายสารมลพิษที่ได้รับขึ้นทะเบียนให้วิเคราะห์ในน้ำเสีย จำนวน ๑๔ รายการ
 อากาศเสีย (ปล่องระบาย) จำนวน ๗ รายการ และน้ำใต้ดิน จำนวน ๓ รายการ รวมทั้งสิ้นจำนวน ๒๔ รายการ
 ตามสิ่งที่ส่งมาด้วย

หนังสือฉบับนี้มีอายุ ๓ ปี นับจากวันที่กรมโรงงานอุตสาหกรรมออกหนังสือ หากประสงค์จะต่ออายุหนังสือรับขึ้นทะเบียนห้องปฏิบัติการวิเคราะห์เอกชน ให้ยื่นคำขอต่ออายุพร้อมเอกสารประกอบคำขอต่อกรมโรงงานอุตสาหกรรมภายใน ๓๐ วัน ก่อนวันสิ้นอายุของหนังสือรับขึ้นทะเบียนห้องปฏิบัติการวิเคราะห์เอกชน ซึ่งคำขอต่ออายุดังกล่าวขอรับได้ที่กรมโรงงานอุตสาหกรรม

จึงเรียนมาเพื่อทราบ

ขอแสดงความนับถือ



(นางจินดา เตชะศรีนทร์)

ผู้อำนวยการกองวิจัยและเตือนภัยมลพิษโรงงาน
ปฏิบัติราชการแทนอธิบดีกรมโรงงานอุตสาหกรรม

๒๘ มิ.ย. ๒๕๖๔

กองวิจัยและเตือนภัยมลพิษโรงงาน

ศูนย์วิจัยและเตือนภัยมลพิษโรงงานภาคตะวันออก

โทร. ๐ ๓๘๐๕ ๗๒๖๑-๓

ไปรษณีย์อิเล็กทรอนิกส์ eirw@diw.mail.go.th

เอกสารแนบท้ายหนังสือรับขึ้นทะเบียนห้องปฏิบัติการวิเคราะห์เอกชน

บริษัท เอแอลเอส แลบบอราทอรี กรุ๊ป (ประเทศไทย) จำกัด เลขทะเบียน ว-๓๒๓

ที่ ออก ๐๓๑๐(๓)/

๖๔๗๐

ลงวันที่

๒๘

มิถุนายน

๒๕๖๔

ขอขยาสารมลพิษที่ได้รับขึ้นทะเบียนจากกรมโรงงานอุตสาหกรรม จำนวน ๒๔ รายการ
น้ำเสีย จำนวน 14 รายการ

ลำดับที่	สารมลพิษ	วิธีวิเคราะห์
1	Biochemical Oxygen Demand	1) 5-Day BOD Test, Membrane Electrode Method ^[2] 2) 5-Day BOD Test, Azide Modification Method ^[2]
2	Chemical Oxygen Demand	1) Open Reflux, Titrimetric Method ^[2] 2) Closed Reflux, Colorimetric Method ^[2] 3) Closed Reflux, Titrimetric Method ^[2]
3	Color	ADMI Weighted – Ordinate Spectrophotometric Method ^[2]
4	Cyanide	Distillation, Colorimetric Method ^[2]
5	Formaldehyde	Distillation, Colorimetric Method ^[1]
6	Free Chlorine	DPD-Ferrous Titrimetric Method ^[2]
7	Oil and Grease	Liquid-Liquid Partition-Gravimetric Method ^[2]
8	pH	Electrometric Method ^[2]
9	Phenols	1) Distillation, Chloroform Extraction Method ^[2] 2) Distillation, Direct Photometric Method ^[2]
10	Sulfide	ZnS Precipitation, Iodometric Method ^[2]
11	Temperature	Laboratory and Field Method ^[2]
12	Total Dissolved Solids	Dried at 180 °C ^[2]
13	Total Kjeldahl Nitrogen	Semi-Micro Kjeldahl Method ^[2]
14	Total Suspended Solids	Dried at 103-105 °C ^[2]

อากาศเสีย (ปล่อยระบาย) จำนวน 7 รายการ

ลำดับที่	สารมลพิษ	วิธีวิเคราะห์
1	Carbon Monoxide	1) Sampling Bag, Non-Dispersive Infrared Method ^[5] 2) Instrumental Analyzer Method ^[8]
2	Hydrogen Sulfide	Absorption Sampling, Iodometric Method ^[5]
3	Opacity	Ringelmann's Method ^[3,4]
4	Oxide of Nitrogen	1) Absorption Sampling, Phenoldisulfonic Acid Method ^[6] 2) Instrumental Analyzer Method ^[9]
5	Sulfur Dioxide	1) Absorption Sampling, Barium-Thorin Titrimetric Method ^[5] 2) Instrumental Analyzer Method ^[10]

วิภา สัมฤทธิ์ผล

(นางสาววิชุดา สัมฤทธิ์ผล)

ผู้อำนวยการ

ศูนย์วิจัยและเตือนภัยมลพิษโรงงานภาคตะวันออก

Sulfuric Acid...

ลำดับที่	สารมลพิษ	วิธีวิเคราะห์
6	Sulfuric Acid	Isokinetic Sampling, Barium – Thorin Titrimetric Method ^[6]
7	Total Suspended Particulate	Isokinetic Sampling, Gravimetric Method ^[7]

น้ำใต้ดิน จำนวน 3 รายการ

ลำดับที่	สารมลพิษ	วิธีวิเคราะห์
1	Cyanide	Distillation, Colorimetric Method ^[2]
2	pH	Electrometric Method ^[2]
3	Phenols	Distillation, Direct Photometric Method ^[2]

เอกสารอ้างอิง

1. ธงชัย พรณสวัสดิ์ และวิบูลย์ลักษณ์ วิสุมธิดักดิ์, บรรณาธิการ. (2547) คู่มือวิเคราะห์น้ำเสีย. พิมพ์ครั้งที่ 4. กรุงเทพฯ: สมาคมวิศวกรรมสิ่งแวดล้อมแห่งประเทศไทย.

2. APHA, AWWA, WEF. Standard Methods for the Examination of Water and Wastewater. 23rd ed. Washington, DC : APHA, 2017

3. กระทรวงอุตสาหกรรม. ประกาศกระทรวงอุตสาหกรรม, พ.ศ. 2549. เรื่อง กำหนดค่าปริมาณเขม่าควันที่เจือปนในอากาศที่ระบายออกจากปล่องของหม้อน้ำโรงสีข้าวที่ใช้เกลบเป็นเชื้อเพลิง.

ราชกิจจานุเบกษา. 4 ธันวาคม 2549. เล่มที่ 123 ตอนพิเศษ 125ง.

4. กระทรวงอุตสาหกรรม. ประกาศกระทรวงอุตสาหกรรม, พ.ศ. 2549. เรื่อง กำหนดค่าปริมาณเขม่าควันที่เจือปนในอากาศที่ระบายออกจากปล่องของของหม้อน้ำของโรงงาน.

ราชกิจจานุเบกษา. 4 ธันวาคม 2549. เล่มที่ 123 ตอนพิเศษ 125ง.

5. United States Environmental Protection. Standards of Performance for New Stationary Sources. 40 CFR 60. Appendix A, 2017.

6. United States Environmental Protection. Standards of Performance for New Stationary Sources. 40 CFR 60. Appendix A, 2019.

7. United States Environmental Protection. Standards of Performance for New Stationary Sources. 40 CFR 60. Appendix A, 2020.

8. United States Environmental Protection Agency. Determination of Carbon Monoxide Emissions from Stationary Sources; Instrumental Analyzer Procedure. 40 CFR 60. Appendix A Method 10, 2017.

9. United States Environmental Protection Agency. Determination of Oxide of Nitrogen Emissions from Stationary Sources; Instrumental Analyzer Procedure. 40 CFR 60. Appendix A Method 7E, 2019.

10. United States Environmental Protection Agency. Determination of Sulfur Dioxide Emissions from Stationary Sources; Instrumental Analyzer Procedure. 40 CFR 60. Appendix A Method 6C, 2017.

วิภา สัมฤทธิ์ผล

(นางสาววิชุดา สัมฤทธิ์ผล)

ผู้อำนวยการ

ศูนย์วิจัยและเตือนภัยมลพิษโรงงานภาคตะวันออก